

Landbrug

Virksomheder

Tværgående

Tilskud & selvbetjening



Skoleordningen for frugt, grønt og mælk (frugt og grønt) i skoleåret 2019/2020

Skoleordningen for frugt, grønt og mælk består af to ordninger. Tilskud til skolefrugt og -grønt og tilskud til skolemælk.

På de her sider kan du orientere dig om, hvordan du søger om tilskud til skolefrugt og -grønt i skoleåret 2019/2020. Ønsker du at søge tilsagn om tilskud til skolemælk, kan du læse mere her: [Gå til siden om tilskud til skolemælk 2019/2020](#)

Siderne er under opdatering, der vil derfor løbende komme mere information.

Om Tilskuddet

Hvem kan søge



Følgende kan søge om tilsagn om tilskud til uddeling af frugt og grønt

- Skoler.
- Undervisningsmyndigheder.
- Kommuner, der søger om tilskud til skolefrugt-og grøntordninger på skoler i kommunen.
- Leverandører og/eller distributører af frugt og grønt.
- Organisationer, der ansøger om tilskud på vegne af en eller flere institutioner eller undervisningsmyndigheder, og som er oprettet specifikt for at deltage i ordningen.

Hvad giver vi tilskud til?



Vi giver tilskud til udvalgte frugt og grønt produkter.

Du kan læse mere i vejledningen side 14.

Tilskuddets størrelse



Der er indført standardomkostninger på skoleordningen.

Derfor er der et begrænset udvalg af frugt og grønt, der er tilskudsberettiget. Og tilskudssatserne er ændret.

Du kan se i tabellen, hvilken frugt og grønt der er tilskudsberettiget og hvilke tilskudssatser de hører til.


Konventionelt frugt og grønt	
<p>Gruppe 1</p> <p>Tilskudssats pr. elev pr. dag 0,52 kr.</p>	Gulerødder
<p>Gruppe 2</p> <p>Tilskudssats pr. elev pr. dag 1,05 kr.</p>	<p>Appelsiner</p> <p>Vandmelon</p> <p>Pærer</p> <p>Æbler</p> <p>Ananas</p> <p>Bananer</p> <p>Honningmelon</p> <p>Klementiner</p>
<p>Gruppe 3</p> <p>Tilskudssats pr. elev pr. dag 1,69 kr.</p>	<p>Kiwi</p> <p>Tomater</p> <p>Galiamelon</p> <p>Agurker</p> <p>Cantalopmelon</p> <p>Nektariner</p> <p>Fersken</p> <p>Blommer</p>
<p>Gruppe 4 – konventionelt</p> <p>Tilskudssats pr. elev pr. dag 2,75</p>	<p>Peberfrugt</p> <p>Radiser</p>

Økologisk frugt og grønt	
<p>Gruppe 1</p> <p>Tilskudssats pr. elev. Pr. dag. 0,82 kr.</p>	Gulerødder
<p>Gruppe 2</p> <p>Tilskudssats pr. elever pr. dag: 1,34 kr.</p>	<p>Ananas</p> <p>Vandmelon</p> <p>Appelsiner</p> <p>Bananer</p>
<p>Gruppe 3</p> <p>Tilskudssats pr. elev pr. dag: 1,93 kr.</p>	<p>Galiamelon</p> <p>Pærer</p> <p>Cantalopmelon</p> <p>Æbler</p> <p>Klementiner</p>


<p>Gruppe 4</p> <p>Tilskudssats pr. elev pr. dag: 2,69 kr.</p>	<p>Agurk</p> <p>Fersken</p> <p>Blommer</p> <p>Kiwi</p> <p>Tomater</p> <p>Nektariner</p>
<p>Gruppe 5</p> <p>Tilskudssats pr. elev pr. dag: 3,2 kr.</p>	<p>Peberfrugt</p>


Hvad siger loven? 


Danske regler for skoleåret 2019 - 2020


Bekendtgørelse nr. 1482 af 12/12/2018  om tilskud til frugt, grønt og mælk til uddeling på skoler og dagtilbud mv. (skoleordningen for frugt, grønt og mælk).

EU-regler for skoleåret 2017 - 2018

Kommissionens gennemførelsesforordning (EU) 2017/39  om gennemførelsesbestemmelser til Europa-Parlamentets og Rådets forordning (EU) nr. 1308/2013 for så vidt angår EU-støtte til uddeling af frugt, grøntsager, bananer og mælk i undervisningsinstitutioner.

Kommissionens delegerede forordning (EU) 2017/40  om supplerende regler til Europa-Parlamentets og Rådets forordning (EU) nr. 1308/2013 for så vidt angår EU-støtte til uddeling af frugt og grøntsager, bananer og mælk i undervisningsinstitutioner og om ændring af forordning (EU) nr. 907/2014.

Rådets forordning (EU) nr. 1308/2013 af 17. december 2013  om en fælles markedsordning for landbrugsprodukter og om ophævelse af Rådets forordning (EØF) nr. 1234/2007.

Rådets forordning (EU) nr. 1370/2013 af 16. december 2013  om foranstaltninger til fastsættelse af støtte og restitutioner i forbindelse med den fælles markedsordning for landbrugsprodukter.

Formål med tilskuddet 

EU har vedtaget en skoleordning, der skal give skoleelever bedre adgang til frugt og grønt samt magre mælkeprodukter.

Formålet med skoleordningen er at fremme sunde kostvaner blandt børn og unge og at styrke børns og unges adgang til sunde produkter. Dette formål imødekommes ved at give tilskud til uddeling af frugt og grønt.

Behandling af personoplysninger 

Vi behandler dine personoplysninger, som vi modtager fra dig eller andre i forbindelse med eksempelvis din ansøgning om

tilsagn eller ansøgning om tilskud, i henhold til databeskyttelsesforordningen og persondataloven.

[Gå til mere information om behandling af personoplysninger \(PDF\)](#)

Skema og Vejledning

Ansøg om tilsagn om tilskud



Det er vigtigt, at du læser vejledningen inden du sender din ansøgning om tilsagn om tilskud. Vejledningen findes under fanen vejledning. (PDF)

Et tilsagn fungerer som en forhåndstilmelding. Da ordningens midler er begrænsede, skal du som ansøger på forhånd have reserveret en andel af tilskudspuljen for senere at kunne søge om udbetaling af tilskud.

Skoler - Ansøgningsmateriale

- Ansøgningsskema om tilsagn for skoler (Word)
- B - bilag oversigt over tilskudsbeløb (Excel)
- C- kvittering og erklæring (Word)

Kommuner og leverandører - Ansøgningsmateriale

- Ansøgningsskema om tilsagn for kommuner og leverandører (Word)
- B - bilag oversigt over skoler der søger gennem en leverandør eller kommune (Excel)
- C - erklæringsskema for skoler der søger gennem en leverandør (Word)

Ændringsskemaer til justering af tilsagn



Her kan du hente ændringsskemaer, hvis du ønsker at justere dit tilsagn til levering af skolefrugt og - grønt.

Leverandør, kommune, organisation.

Ændringsskema (Word)

Bilag til ændringsskema (Excel)

Skoler

Ændringsskema (Word)

Ansøg om udbetaling



Når du vil søge om udbetaling, skal du anvende ansøgningsmaterialet, du finder her på siden.

Vi anbefaler, at du læser vejledningens afsnit 4.14, der beskriver, hvordan du søger om udbetaling.

Leverandør og kommuner

- Skema til ansøgning om udbetaling (Word)
- Bilagsskema til udbetaling (Excel)
- Kvittering og erklæring for levering (Word)

Skoler - med eget tilsagn

- Skema til ansøgning om udbetaling (Word)
- Bilagsskema til udbetaling (Excel)
- Kvittering og erklæring (Word)

Læringsaktiviteter

- Skema til ansøgning om udbetaling (Word)
- Bilagsskema til udbetaling af læringsaktiviteter (Excel)

Du kan her læse, hvordan vi behandler personoplysninger (PDF)

Vejledning

Her kan du finde lin til vejledningen der gælder for skoleåret 2019/2020.

Gå til vejledningen for skoleåret 2019/2020 (PDF)

Læringsaktiviteter

En vigtig del af ordningen er, at der sammen med uddeling af produkter også iværksættes læringsaktiviteter. En læringsaktivitet er et tiltag, der fremmer børnenes viden om ernæring, sundhed og frugt, grønt og mælk, herunder også landbrug, økologi og bæredygtig produktion.

Det er muligt selv at iværksætte læringsaktiviteter eller benytte sig af de materialer, som Landbrugsstyrelsen stiller gratis til rådighed.

Du iværksætter selv læringsaktiviteter

Du kan som ansøger selv iværksætte læringsaktiviteter. Læringsaktiviteter kan være aktiviteter som eksempelvis temadage, workshops, foredrag, undervisning, leg eller lignende afhængigt af, hvad der findes passende for børnenes alder. Du kan læse mere om det i vejledningen.

Iværksætter du selv læringsaktiviteter har du mulighed for at søge om tilskud til det.

Landbrugsstyrelsens læringsaktiviteter

Landbrugsstyrelsen stiller læringsaktiviteter gratis til rådighed. Dette er enten i form af en tegneserie til de mindste børn og op til 6. klassesetrin eller en quiz til de større børn fra 7.- 10. klassesetrin. Har du modtaget et tilsagn om tilskud til skolefrugt -

og grønt, står Landbrugsstyrelsen for leveringen af læringsaktiviteterne. Du står for uddelingen af læringsaktiviteterne til de elever, der deltager i ordningen.

Du får tilsendt læringsaktiviteterne ved downloade dem på siden eller ved at kontakte Landbrugsstyrelsen på mail: projekttilskud@lbst.dk

[Gå til tegneserie](#) (PDF)

[Gå til quiz](#) (PDF)

[Gå til quiz-facitliste](#) (PDF)

Skiltning



Det er et krav i EU-reglerne, at du som modtager af tilskud oplyser offentligheden om det tilskud, som du modtager under skoleordningen. Det kalder vi "skiltning". Det er de deltagende institutioner/skoler, der er omfattet af krav om skiltning.

Du skal informere offentligheden enten via en plakat ved skolens/institutionens hovedindgang eller via et banner på skolens/institutionens hjemmeside. Landbrugsstyrelsen stiller plakat og banner til rådighed.

[Webbanner 300x300\(Billede\)](#) (Billede)

[Webbanner 400 x 200](#) (Billede)

[Plakat](#) (PDF)

Fakta om tilskuddet



Lukket for nye ansøgninger



6. marts 2019 til 3. april 2019
Ansøgningsperiode

EU-tilskud



Download som pdf

Download denne tilskudsguide som PDF

[Download PDF](#) 

Status

Ansøgning om tilsagn

Sagsbehandling på tilsagn er afsluttet.

Anmodning om udbetaling

Sagsbehandling på udbetaling er i gang.

Opdateringsdato: 03-06-2020