



Ministeriet for Fødevarer,  
Landbrug og Fiskeri  
Landbrugsstyrelsen

# Vejledning om anmeldelse af gødning og jordforbedringsmidler m.v.

November 2023

Vejledning om anmeldelse af gødning og jordforbedringsmidler m.v.

Denne vejledning er udarbejdet af  
Landbrugsstyrelsen i 2023

Foto: [Navn]  
© Landbrugsstyrelsen

Ministeriet for Fødevarer, Landbrug og Fiskeri  
Landbrugsstyrelsen  
Nyropsgade 30  
1780 København V  
Tlf.: 33 95 80 00  
E-mail: [mail@lbt.dk](mailto:mail@lbt.dk)  
[www.lbt.dk](http://www.lbt.dk)

ISBN 978-87-7120-830

# Indhold

<b>1.</b>	<b>Velkommen.....</b>	<b>5</b>
1.1	Tips til vejledningen på din computer.....	5
<b>2.</b>	<b>Om ordningen .....</b>	<b>6</b>
2.1	Formålet med ordningen er at sikre en god kvalitet for forbrugerne .....	6
2.2	Ordningen er gebyrfinansieret .....	6
<b>3.</b>	<b>Hvem skal bruge ordningen? .....</b>	<b>7</b>
3.1	Hvilke produkter skal anmeldes til salg?.....	7
3.1.1	Gødninger, der ikke skal anmeldes til salg hos Landbrugsstyrelsen .....	8
3.1.2	Produkter med indhold af animalske biprodukter.....	8
3.2	Er jeg leverandør af gødning og skal jeg anmelde produkterne til salg? .....	9
3.3	Hvor kan jeg se mine anmeldte produkter? .....	9
3.4	Hvad er Leverandørregister for gødningsleverancer? .....	9
3.4.1	Hvad er forskellen at anmelde et produkt til salg og indberette i Leverandørregister for gødningsleverancer? .....	10
3.4.2	Lær mere om Leverandørregister for gødningsleverancer.....	10
3.5	Læs mere om reglerne på området .....	10
<b>4.</b>	<b>Når du skal anmelde et produkt til salg .....</b>	<b>11</b>
4.1	Det skal du vide .....	11
4.2	Sådan forbereder du en god anmeldelse.....	11
4.2.1	Find din produkttype .....	11
4.2.1.1	Sådan finder du Gødningsbekendtgørelsen .....	12
4.2.1.2	Hvordan skal jeg deklare min uorganiske gødning? .....	12
4.2.1.3	Hvis produktet er et blandingsprodukt .....	13
4.2.1.4	Hjælpeværktøj til produkttypen og deklarationsreglerne for dit produkt .....	13
4.2.2	Du skal kende produktets oprindelse og fremstillingsmetode .....	14
4.2.3	Det skal du vide om kontrollen.....	14
4.3	Særligt om økologiske produkter og/eller produkter til økologisk dyrkning .....	15
4.4	Særligt om produkter med indhold af animalske biprodukter .....	15
4.4.1	Sådan finder du gødningsloven .....	15
4.4.2	Krav til mærkning.....	15
4.4.3	Typiske mangler på mærkningsudkast .....	16
4.5	Hvad skal du gøre, når du skal anmelde produktet?.....	16
4.5.1	Skema til anmeldelse af et nyt produkt .....	17
4.6	Hvad sker der, når anmeldelsen er sendt til Landbrugsstyrelsen? .....	17
4.7	Hvordan får du besked om nyt i din sag? .....	17
4.8	Hvad sker der når dit produkt er anmeldt til salg?.....	17
4.8.1	Husk at indberette i Leverandørregister for gødningsleverancer .....	17
4.8.2	Faktura på anmeldelsesgebyret.....	17
4.9	Hvis produktet forandrer sig senere .....	17
4.10	Afmelding af et produkt.....	17
<b>5.</b>	<b>Gebyrer og indberetninger.....</b>	<b>18</b>
5.1	Gebyrer.....	18

5.1.1	Anmeldelsesgebyr .....	18
5.1.2	Årligt grundgebyr og mængdegebyr .....	18
5.1.2.1	Hvor kan du se gebyrstørrelserne?.....	18
5.1.2.2	Hvor og hvornår skal solgte mængder indberettes? .....	18
<b>6.</b>	<b>Kontrol.....</b>	<b>19</b>
6.1	Årlig kontrol af gødning og jordforbedringsmidler m.v.....	19
<b>7.</b>	<b>Bilag 1: Hjælpeværktøj til deklarationsregler.....</b>	<b>20</b>
7.1	Hjælpeværktøj til gødninger .....	21
7.2	Hjælpeværktøj til jordforbedringsmidler, voksemedier og podekulturer (biostimulanter).....	22

# 1. Velkommen

Denne vejledning er til dig, der sælger gødningsprodukter, jordforbedringsmidler, voksemedier, m.fl.  
Her finder du oplysninger om, hvordan du anmelder og afmelder produkter til salg.

## 1.1 Tips til vejledningen på din computer

Vejledningen er opdelt i korte afsnit, der gør den mere læsevenlig og gør det nemmere at finde frem til de afsnit, der er relevante for dig.

Når du ser en henvisning til et bestemt afsnitsnummer, kan du holde CTRL-knappen nede på dit tastatur og klikke på afsnitsnummeret. Så bliver du ført direkte til det afsnit, som der henvises til.

I vejledningen kan du også tilgå links direkte, som der er henvist til, i stedet for at skulle søge dem frem i din computers browser. Når du trykker på et link, skal du også holde CTRL-knappen nede inden du klikker på linket. Så åbner din computer en internetbrowser direkte ind på den pågældende side.

## 2. Om ordningen

Det er Landbrugsstyrelsen, der administrerer ordningen og træffer afgørelse i de fleste kontrolsager på ordningen.

### 2.1 Formålet med ordningen er at sikre en god kvalitet for forbrugerne

Ordningen har til formål at sikre, at alle gødningsprodukter m.v. på markedet er mærket med essentielle oplysninger, heriblandt oplysninger om indholdet af næringsstoffer, oplysninger om anvendelse og oplysninger om produktionssted.

For gødninger er det for eksempel vigtigt, at jordbrugerne ved præcist, hvor meget Kvælstof (N) og Fosfor (P) der er i de gødninger, som de køber og som de skal indberette i deres gødningsregnskaber.

Produkter omfattet af ordningen skal være af god handelsmæssig kvalitet og må ikke være til fare for mennesker, dyr eller miljø. Landbrugsstyrelsen samarbejder derfor også med Miljøstyrelsen samt Fødevarestyrelsen omkring dele af ordningen.

### 2.2 Ordningen er gebyrfinansieret

Det er virksomhederne med anmeldte produkter, der finansierer ordningen.

Gebyret dækker Landbrugsstyrelsens udgifter til administration, tilsyn og kontrol. Du kan læse mere om gebyrerne i vejledningens kapitel 5.1.

# 3. Hvem skal bruge ordningen?

## 3.1 Hvilke produkter skal anmeldes til salg?

Du skal anmelde dit produkt til salg hos Landbrugsstyrelsen, hvis det har et eller flere af følgende formål:

- Fremme af planters vækst, og hvis virkning helt eller overvejende beror på deres indhold af plantenæringsstoffer (gødninger).
- Fremme af omsætningen af indholdet af organisk stof i komposteringsmateriale (komposteringspræparater).
- Ændring af jords eller voksemediers fysiske, kemiske eller biologiske tilstand, og hvis virkning ikke eller kun i ringe grad beror på et indhold af plantenæringsstoffer (jordforbedringsmidler).
- Anvendes som voksemedium/vækstmedium for planter.
- Fremmer optagelsen af næringsstoffer ved podning på frø, planter, jord eller voksemedier (podekulturer).
- Stimulering af planters næringsstofprocesser uafhængigt af produktets næringsstofindhold med det ene formål at forbedre kendetegn ved planten eller dens rhizosfære, herunder f.eks. næringsstofudnyttelse, tolerance over for abiotisk stress, kvalitetsegenskaber og tilgængelighed af afgrænsede næringsstoffer i jorden eller rhizosfæren (biostimulanter).

### Eksempler på anmeldelsespligtige produkter

- Uorganiske gødninger
- Organiske gødninger
- Komposteringspræparater
- Kalkningsmidler
- Tørveprodukter
- Kompost
- Voksemedier/vækstmedier
- Podekulturer (kun frem til 1. januar 2024, hvorefter disse produkter overgår til at være biostimulanter).
  
- Biostimulanter

### 3.1.1 Gødninger, der ikke skal anmeldes til salg hos Landbrugsstyrelsen

Visse organiske materialer med jordbrugsmæssig værdi som fx husdyrgødning og spildevandsslam er som hovedregel undtaget fra Gødningsbekendtgørelsen og skal derfor ikke anmeldes til salg hos Landbrugsstyrelsen efter disse regler. Visse af disse materialer er animalske? biprodukter eller affald.

Primærprodukter, det vil sige husdyrgødning og lignende, der overdrages direkte fra produktionsejendommen til brugeren, er undtaget fra gødningsbekendtgørelsen og skal derfor ikke anmeldes til salg hos Landbrugsstyrelsen. Såfremt husdyrgødning undergår en teknisk behandling med henblik på at kunne omsættes som handelsgødning, er produktet omfattet af gødningsbekendtgørelsen og skal anmeldes. Hvorvidt f.eks. afgasset biomasse fra biogasanlæg, er omfattet af gødningsbekendtgørelsen, afhænger derfor bl.a. af, om den afgassede biomasse har undergået en teknisk behandling, med henblik på at kunne omsættes som handelsgødning.

Produkter, der er eller indeholder affald, er som hovedregel omfattet af affaldsreguleringen under Miljøstyrelsen.

Affald med jordbrugsmæssig værdi, der er omfattet af bilag 1 i Miljøstyrelsens bekendtgørelse nr. 1001 af 27. juni 2018 om anvendelse af affald til jordbrugsformål ("affald-til-jord-bekendtgørelsen"), kan uden forudgående tilladelse efter miljøbeskyttelseslovens § 19 anvendes til jordbrugsformål (bortset fra i skove), hvis der overholdes en række betingelser fastsat i bekendtgørelsen og evt. andre regler. Dette følger af bekendtgørelsens § 5. Sådanne produkter hører under Miljøstyrelsen og skal ikke anmeldes til salg hos Landbrugsstyrelsen. Landbrugsstyrelsen vil henvise eventuelle anmeldelser til Miljøstyrelsen.

Affald med jordbrugsmæssig værdi, der ikke er omfattet af bilag 1 i Miljøstyrelsens bekendtgørelse om anvendelse af affald til jordbrugsformål ("affald-til-jord-bekendtgørelsen"), kræver tilladelse efter miljøbeskyttelseslovens § 19 for at kunne anvendes til jordbrugsformål. Det er de enkelte kommunalbestyrelser, der træffer afgørelse, om der kan gives tilladelse og vilkårene herfor. Dette fremgår af bekendtgørelsens § 6. Sådanne produkter skal heller ikke anmeldes til salg hos Landbrugsstyrelsen. Landbrugsstyrelsen vil henvise eventuelle anmeldelser til Miljøstyrelsen eller kommunalbestyrelsen.

Bemærk, at hvis affald med jordbrugsmæssig værdi sammenblandes med produkter, skal det fortsat behandles som affald efter affaldsreglerne. Dette kan udledes af affald-til-jord-bekendtgørelsens § 9 og § 13. Det vil sige, at hvis affald blandes med et gødningsprodukt, jordforbedringsmiddel eller andre produkter, er det blandede produkt stadig omfattet af affaldsreglerne, som er beskrevet ovenfor. Det blandede produkt skal ikke anmeldes til salg hos Landbrugsstyrelsen. Landbrugsstyrelsen vil henvise eventuelle anmeldelser til Miljøstyrelsen eller kommunalbestyrelsen.

### Nyt nr. Gødningsprodukter m.v., der er eller indeholder forarbejdet affald.

Gødninger produceret af bearbejdet affald skal overholde gældende regler for affaldsfasens ophør.

Kontakt Miljøstyrelsen på [mst@mst.dk](mailto:mst@mst.dk), hvis du er i tvivl om hvorvidt dit produkt er reguleret af affaldsreguleringen.

### 3.1.2 Produkter med indhold af animalske biprodukter

Dit produkt skal overholde reglerne fastsat for animalske biprodukter.

Du kan kontakte Fødevarestyrelsen på [fvst@fvst.dk](mailto:fvst@fvst.dk), hvis du er i tvivl om dit produkt overholder reglerne.

### Indberetning i Leverandørregister for gødningsleverancer

Selv om du ikke skal anmelde et produkt til salg hos Landbrugsstyrelsen, skal du stadig huske altid at indberette afsætning eller salg alle produkter med kvælstof eller fosfor i Leverandørregister for gødningsleverancer. Dette gælder også affaldsprodukter, der kan anvendes til jordbrugsformål.

Du kan læse mere om forskellen mellem at anmelde et produkt til salg og indberette i Leverandørregister for gødningsleverancer i afsnit 3.4.

Her er nogle eksempler på materialer, der som hovedregel ikke skal anmeldes til salg hos Landbrugsstyrelsen:

- Husdyrgødning
- Afgasset biomasse
- Spildevandsslam



- Kartoffelfrugtsaft
- Kød- og bemel, der ikke emballeres og sælges i detail.
- Bioaske

### 3.2 Er jeg leverandør af gødning og skal jeg anmelde produkterne til salg?

Hvis du importerer, producerer, emballerer eller forhandler produkter, er du leverandør af gødning og skal være registreret hos Landbrugsstyrelsen..

Du skal ikke registrere dig som gødningsleverandør hos Landbrugsstyrelsen, hvis du opfylder en af følgende to betingelser:

1. Du kun importerer produktet til eget forbrug.
2. Du forhandler udelukkende produkter i emballeret tilstand fra en anden virksomhed, der allerede har produktet anmeldt til salg. Du videresælger derved et emballeret og anmeldt produkt, uden at bryde forseglingen på produktet eller på anden måde ændre ved produktet, dets emballage eller dets mærkning.

Hvis du bryder forseglingen eller ændrer emballagen på produktet, skal du registrere dig i Leverandørregister for gødningsleverancer og anmelde produktet til salg hos Landbrugsstyrelsen. Husk at vedlægge en et eksemplar af den fortrykte følgeseddel eller på anden vis vedlægge en beskrivelse af produktets mærkning.

**Jeg køber et anmeldt produkt, som jeg ompakker og videresælger i ny emballage, med ny følgeseddel eller med ny mærkning.**

**Skal jeg anmelde produktet til salg?**

Ja.

### 3.3 Hvor kan jeg se mine anmeldte produkter?

Landbrugsstyrelsen danner i hver måned en oversigt over alle gødninger, der er anmeldt til salg hos Landbrugsstyrelsen. Denne oversigt kaldes Gødningsfortegnelsen.

Du kan enten rulle ned igennem PDF'en eller med fordel fremsøge din virksomhed ved at trykke CTRL+F og søge på din virksomheds navn for at finde dine anmeldte produkter.

Hvis du har anmeldt dine produkter midt i et kvartal, er det ikke sikkert, at du kan se dine produkter i Gødningsfortegnelsen før starten af næste kvartal. I øverste venstre hjørne af PDF'en kan du se hvornår den senest er opdateret.

[Her kan du gå til Gødningsfortegnelsen](#)

### 3.4 Hvad er Leverandørregister for gødningsleverancer?

Registret er en oversigt over alle virksomheder, der leverer gødning med indhold af kvælstof og fosfor. Landbrugsstyrelsen bruger oplysningerne til at fortrykke jordbrugernes gødningsregnskab, så det er lettere for jordbrugerne at indberette deres regnskab, samt til at kontrollere om jordbrugerne har medtaget gødningen i deres gødningsregnskab

### **3.4.1 Hvad er forskellen at anmelde et produkt til salg og indberette i Leverandørregister for gødningsleverancer?**

Ordningen for Gødning og jordforbedringsmidler m.v. og Leverandørregister for gødningsleverancer udspringer af to forskellige regelsæt.

Det betyder, at der er en række produkter, der både skal anmeldes til salg og samtidig indberettes i Leverandørregister for gødningsleverancer når de afsættes. Andre produkter er kun med i en af ordningerne. Hvis dit produkt ikke indeholder kvælstof og fosfor, skal overdragelse og salg ikke indberettes til Leverandørregister for gødningsleverancer.

Du kan se hvilke typer produkter, der skal anmeldes til salg og eksempler på produkter, der ikke skal anmeldes i afsnit 3.1 og 3.1.1.

### **3.4.2 Lær mere om Leverandørregister for gødningsleverancer**

Det er kun leverancer af produkter, som indeholder kvælstof og fosfor, der skal indberettes i Leverandørregister for gødningsleverancer.

Hvis du gerne vil vide mere om Leverandørregister for gødningsleverancer skal du gå til vores hjemmeside [lbt.dk](http://lbt.dk).

Der skal du trykke på fanen "Landbrug" og klikke på "Gødning". På den nye side skal du i menuen i venstre side klikke på "Leverandørregister for gødningsleverancer".

[Her kan du gå til siden om Leverandørregister for gødningsleverancer](#)

## **3.5 Læs mere om reglerne på området**

Du kan læse om anmeldelsespligtige gødningsprodukter i §1

Reglerne om forhandlers og importørs pligt til at anmelde gødningsprodukter til salg står i §6

Reglerne om landbrugsstyrelsens pligt til at føre register over anmeldte gødningsprodukter står i §5

Bestemmelserne om biostimulanter står i §6, stk. 4 og stk. 5.

Du kan finde de danske regler på [retsinfo.dk](http://retsinfo.dk). Søg efter bekendtgørelsens nummer og år for at finde den rigtige bekendtgørelse.

Du kan finde den rette forordning på [eur-lex.europa.eu](http://eur-lex.europa.eu). Brug feltet "hurtigsøgning" og søg på forordningsnummer og årstal for at finde den rigtige forordning.

# 4. Når du skal anmelde et produkt til salg

Du skal anmelde dine produkter til Landbrugsstyrelsen inden du sælger dem i Danmark.

## 4.1 Det skal du vide

Her kan du læse hvad du skal være opmærksom på, når du anmelder et produkt, og hvad der sker efterfølgende. I TABEL 4.1 kan du danne dig et overblik over opgaverne.

Du skal sikre at produktet overholder alt relevant regulering. Alt efter produktets mærkning, sammensætning og fremstillingsmetode er det relevant at undersøge om produktet overholder gødningsforordningen, REACH-forordningen, forordningen om animalske biprodukter og plantebeskyttelsesmiddels (Pesticid)-forordningen.

Du skal lave et udkast til den mærkning, som du agter at anvende med produktet og sende det til Landbrugsstyrelsen, samt indtaste en række oplysninger om dit produkt i et anmeldelsesskema.

Når du har anmeldt produktet, er du forpligtet til at foretage årlige indberetninger, betale gebyr og vedligeholde dit produkt i Landbrugsstyrelsens Gødningsdatabase. Det kan du læse mere om i afsnit 5. I afsnit 6 kan du læse om Landbrugsstyrelsens årlige kontrol.

TABEL 4.1. Oversigt over dine forpligtelser

Opgaver	Hvornår?	Læs mere i afsnit:
Anmeldelse af produkt	Inden du sælger af produktet	4.2
Anmeldelsesgebyr	Hurtigt muligt efter produktet er anmeldt til salg	5.1.1
Indberetning af solgte mængder	Årligt i september/oktober	5.1.2
Indberetning i LR (kun produkter med kvælstof og fosfor)	Årligt i august	3.4.2
Kontrol	Tilfældigt	6.1
Vedligehold af produkter	Hurtigst muligt ved ændringer i produktet	
Afmelding (hvis produktet ikke længere forhandles)	Hurtigst muligt, når produktet ikke længere forhandles	

## 4.2 Sådan forbereder du en god anmeldelse

Som udgangspunkt er du klar til at anmelde produktet til salg, når du har sikret, at produktets mærkning er i overensstemmelse med gødningsreglerne, og du kender produktets oprindelse.

Inden du indsender en anmeldelse af et nyt produkt til Landbrugsstyrelsen, er det en god idé at læse afsnit 4.2.1 til 4.7 i denne vejledning. Det er med til at sikre, at du finder og følger de rigtige mærkningskrav til dit produkt. I gødningsbekendtgørelsen er der nemlig krav til mærkning af alle produkter, der er omfattet af gødningsloven.

## Mærkningskravene til dit produkt afhænger af produkttypen

### 4.2.1 Find din produkttype

Gødningsbekendtgørelsen<sup>1</sup> omfatter overordnet 6 produkttyper. Én type for hvert af de øverste seks bilag i bekendtgørelsen. Produkttypen er med til at bestemme hvilke mærkningskrav, som du skal følge, og det er derfor en fordel, hvis du kan bestemme produkttypen tidligt i processen.

I TABEL 4.2 kan du se en oversigt over opdelingen af produkter, der er omfattet af bekendtgørelsen.

<sup>1</sup> Bekendtgørelse nr. 862 fra den 27. august 2008 om gødning og jordforbedringsmidler m.v.

#### 4.2.1.1 Sådan finder du Gødningsbekendtgørelsen

Du kan finde bekendtgørelsen på [www.retsinformation.dk](http://www.retsinformation.dk) eller [www.lovtidende.dk](http://www.lovtidende.dk), hvor du skriver "Bekendtgørelse om gødning og jordforbedringsmidler m.v." i søgefeltet. Det er nemmere at læse bilagene, hvis du bruger [www.lovtidende.dk](http://www.lovtidende.dk).

Husk at tjekke om det er en gældende eller historisk bekendtgørelse, som du trykker på.

[Her kan du også tilgå gødningsbekendtgørelsen på Retsinformation](#)

**TABEL 4.2.** Fordeling af produkttyper i Gødningsbekendtgørelsens bilag

Produkttype	Undertype og/eller definition	Bilag i bekendtgørelsen
Tydeligt definerende uorganiske gødninger	- Gødninger med ét hovednæringsstof	1
	- Gødning med flere hovednæringsstoffer	
	- Uorganiske flydende gødninger	
	- Uorganiske gødninger med sekundærnæringsstoffer	
	- Uorganiske mikronæringsstofgødninger	
Organisk gødning, organisk-mineralske gødninger og uorganisk gødninger, der ikke opfylder kravene i bilag 1	- Gødning af animalsk eller vegetabilsk oprindelse <sup>2</sup> (organisk gødning)	2
	- Uorganiske gødninger, der ikke er defineret i bilag 1	
	- Blanding af organisk og mineralisk gødning	
Komposteringspræparater	Komposteringspræparater, der fremme omsætningen af indholdet af organisk stof i komposteringsmateriale	3
Jordforbedringsmidler	- Kalkningsmidler	4
	- Tørveprodukter	
	- Kompost	
	- Andre jordforbedringsmidler	
Voksemedier	Jord der anvendes som voksemedie til planter	5
Podekulturer	Mikroorganismer, der fremmer optagelsen af næringsstoffer ved podning på frø, planter, jord og voksemedier	6

#### 4.2.1.2 Hvordan skal jeg deklarere min uorganiske gødning?

Uorganiske gødninger er nævnt i både bilag 1 og bilag 2 i gødningsbekendtgørelsen.

Når du skal bestemme om din gødning bør anmeldes efter mærkningskravene i bilag 1 eller i bilag 2, skal du kende produktets nøjagtige indhold af næringsstoffer.

Det er særlig vigtigt, at du kender produktets indhold af kvælstof (N), fosfor (P) og kalium (K) og om produktet har en bestemt typebetegnelse.

<sup>2</sup> Dog ikke affald omfattet af bekendtgørelse om anvendelse af affald til jordbrugsformål (BEK nr. 1001 af 27/06/2018), uforarbejdet husdyrgødning og uforarbejdede animalske biprodukter

## Typebetegnelser

Der findes omkring 100 forskellige typebetegnelser for uorganiske gødninger i bilag 1 i gødningsbekendtgørelsen.

Typerne er sorteret efter indholdsstoffer.

Tjek om du kan finde en typebetegnelse i bilag 1, der er i overensstemmelse med dit produkt, før du kigger på bilag 2.

Hvis du kan finde typebetegnelsen for din gødning i bilag 1 i tabellen over gødningstyper og produktets indhold er i overensstemmelse med fremstillingsmetode, hovedbestanddele og mindsteindhold for gødningstypen, skal dit produkt overholde mærkningskravene i bilag 1.

Hvis du ikke kan finde en typebetegnelse for dit produkt, eller mindsteindholdet af kvælstof, fosfor og kalium ikke er højt nok til den nærmeste produkttype i bilag 1, skal du gå til bilag 2 om uorganiske gødninger.

Gødninger omfattet af bilag 2 skal mærkes efter bestemmelserne i bilag 1, afsnit A-B (obligatoriske deklamationer til gødninger) med de undtagelser og tilføjelser, der fremgår af bilag 2.

### 4.2.1.3 Hvis produktet er et blandingsprodukt

#### Blanding af organisk og uorganisk gødning

Er dit produkt en blanding af en organisk og uorganisk gødning, skal produktet anmeldes efter bilag 2 om organisk-mineralske gødninger.

Organiske gødninger og organisk-mineralske gødninger omfattet af bilag 2 skal mærkes efter bestemmelserne i bilag 1, afsnit A-B (obligatoriske deklamationer til gødninger) med de undtagelser og tilføjelser, der fremgår af bilag 2.

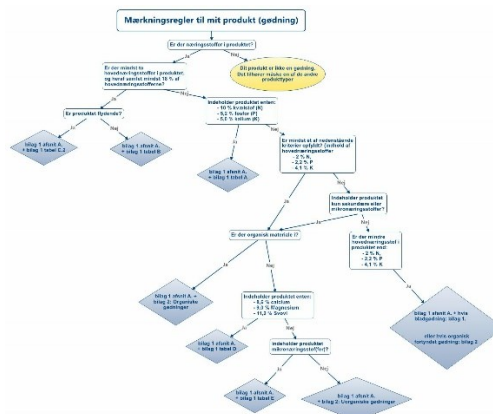
#### Blanding af flere typer enkeltgødninger.

Hvis dit produkt er en blanding af fx flere typer ren kvælstofgødning, skal du tage kontakt til Jordbrugskontrol, der kan hjælpe dig med at kategorisere dit produkt.

Du kan kontakte Jordbrugskontrol på [jordbrugskontrol@lbst.dk](mailto:jordbrugskontrol@lbst.dk)

### 4.2.1.4 Hjælpeværktøj til produkttypen og deklarationsreglerne for dit produkt

I 7 kan du finde to figurer, der kan hjælpe dig med at finde de deklarationsregler, der er gældende for dit produkt.



Figur 4.1: Miniature af hjælpeværktøj i bilag 2.

Den første figur på side 20 er til gødninger, mens den anden figur på side 22 er til andre produkttyper.

Figurene fungerer kun som hjælpeværktøj, og du skal efterfølgende slå op i Gødningsbekendtgørelsen i det eller de bilag, som beskriver de gældende deklarationsregler for dit produkt.

## 4.2.2 Du skal kende produktets oprindelse og fremstillingsmetode

Du skal føre register over produktets oprindelse for at sikre sporbarheden af produktet.

I anmeldelsen af produktet som du sender til Landbrugsstyrelsen, skal du derfor oplyse følgende:

- Sælger
- Sælgers adresse
- Oprindelsesland (hvor grundmaterialerne er fra)
- Producent
- Produktionssted (virksomhed/adresse)
- Produktionsland
- Importør
- Emballatør
- Fremstillingsmetode

Du kan med fordel bruge Landbrugsstyrelsens anmeldelsesskema, når du skal indsende anmeldelsen. Anmeldelsesskemaet er beskrevet nærmere i 4.5.

Er det den samme virksomhed, der foretager flere af funktionerne, fx både importerer og emballerer, anfører du virksomheden for begge funktioner.

## 4.2.3 Det skal du vide om kontrollen

Gødningsloven stiller følgende overordnede krav til produkterne:

**”Produkter omfattet af denne lov skal (...), have en dokumenterbar virkning, være af god handelsmæssig kvalitet og må ikke ved normal brug have en skadelig virkning for menneskers, dyrs eller planters sundhed eller for miljøet og må ikke udgøre en risiko for den offentlige sikkerhed.”.**

Bekendtgørelse af lov om gødning og jordforbedringsmidler m.v. (LBK nr. 1052 af 10/07/2023)

Landbrugsstyrelsen fører kontrol med, at produkter markedsført i overensstemmelse med gødningsreglerne, lever op til kravene til produkterne. Dette omfatter kontrol med, om produkterne er omfattet af gødningsreglerne, om mærkningen lever op til kravene i reglerne, om oplysningerne på mærkningen er retvisende i forhold til produkternes faktiske virkning, indhold og sammensætning. For CE-mærkede EU-gødningsprodukter omfatter kontrollen også, at overensstemmelsesvurderingen er fyldestgørende og, at den tekniske dokumentation er til rådighed og fuldstændig, og når det er relevant, at overensstemmelsesvurderingsorganet er akkrediteret og notificeret til at overensstemme det konkrete produkt.

I gødningsbekendtgørelsens bilag, stilles krav til mærkningen af produkterne, inklusiv hvilke indholdsstoffer, der skal fremgå af mærkningen, For visse indholdsstoffer fremgår også, hvorvidt indholdet på mærkningen skal angives baseret på en bestemt type af opløselighed (f.eks. vandopløseligt, citratopløseligt m.v.).

I de nationale gødningsregler er der ikke krav om hvilke analysemetoder, du skal anvende, når du skal bestemme eksempelvis indholdet af næringsstoffer i din gødning eller ledningsevnen i dit voksemedium. Der stilles dog krav om, det angivne indhold af analytiske bestanddele m.v. skal ved salg svare til det indhold, der kan påvises ved officielle analysemetoder eller ved analysemetoder godkendt af Landbrugsstyrelsen. En undtagelse gælder dog for olieabsorption og detonerbarhed af ammoniumnitrat med højt kvælstofindhold. Her stilles der dog krav til metode og laboratorier til prøvning af Dette fremgår af bekendtgørelses bilag 7.

Hvis dit produkt er et CE-mærket EU-gødningsprodukt, stilles der heller ikke krav til hvilke analysemetoder, der skal anvendes, men hvis produktet er i overensstemmelse med harmoniserede standarder eller dele deraf, hvortil der er offentliggjort referencer i Den Europæiske Unions Tidende, formodes produktet at være i overensstemmelse med de krav, der stilles i gødningsforordnings bilag I, II og III.

I forbindelse med mærkning af dit produkt, skal være opmærksom på, at bekendtgørelsen har regler for, hvilke enheder indholdet eller produktets egenskaber skal angives i.

### 4.3 Særligt om økologiske produkter og/eller produkter til økologisk dyrkning

Landbrugsstyrelsen udsteder ikke certifikater eller godkendelser på, at et produkt kan anvendes til økologisk planteavl. Reglerne for hvilke produkter der kan anvendes til økologisk planteavl kan findes i økologiforordningens bilag 2. Du kan læse mere om reglerne for anvendelse af gødninger i økologivejledningens bilag 1 og 2.

Hvis du gerne vil læse den nyeste udgave af økologivejledningen, skal du gå til vores hjemmeside [lbst.dk](http://lbst.dk).

Der skal du trykke på fanen "Tværgående" og klikke på "Økologi". På den nye side skal du i menuen i venstre side klikke på "Jordbrugsbedrifter". På denne side kan du klikke på "Vejledning om økologisk jordbrugsproduktion".

[Her kan du finde den nyeste version af Økologivejledningen](#)

For at kunne mærkes med det røde økologimærke skal et gødningsprodukt være produceret af udelukkende økologisk plantemateriale, stammen fra en certificeret økologisk bedrift.

Du kan kontakte Økologiadministrationen på mailadressen [jordbrugskontrol@lbst.dk](mailto:jordbrugskontrol@lbst.dk) for mere information om kravene til økologiske gødninger. Du kan med fordel skrive "ATT: Økologi" i emnefeltet.



### 4.4 Særligt om produkter med indhold af animalske biprodukter

Animalske biprodukter skal forarbejdes for at blive til et gødningsprodukt, der kan anmeldes til salg. Det betyder, at produkterne skal opfylde kravene til organiske gødningsstoffer og jordforbedringsmidler med animalsk indhold.

Det er dyresundhedsmæssige regler, som har til formål at sikre mennesker og dyrs sundhed, og som administreres af Fødevarestyrelsen.

Du kan læse mere om gødning med animalske biprodukter på Fødevarestyrelsens [hjemmeside](#).

#### 4.4.1 Sådan finder du gødningsloven

Du kan finde gødningsloven på [www.retsinformation.dk](http://www.retsinformation.dk), hvor du skriver "lov om gødning og jordforbedringsmidler m.v." i søgefeltet.

Husk at tjekke om det er en gældende eller historisk bekendtgørelse, som du trykker på.

[Her kan også tilgå den gældende gødningslov](#)

#### 4.4.2 Krav til mærkning

Gødningslovens bestemmelser er uddybet og implementeret i Bekendtgørelse om gødning og jordforbedringsmidler m.v. Denne bekendtgørelse indeholder de konkrete bestemmelser for krav om anmeldelse, definitioner af produkttyper, mærkningskrav osv.

[Du kan finde bekendtgørelsen her](#)

Når du har fundet ud af hvilken produkttype i gødningsbekendtgørelsen, der passer til dit produkt, skal du læse de obligatoriske deklARATIONER af næringsstoffer, som du finder i bilaget om produkttypen.

Du skal tage stilling til alle punkter i afsnittet om mærkning i det bilag, der passer til dit produkt.

I afsnit 4.4.3 kan du se de fejl og mangler, som Landbrugsstyrelsen typisk ser på mærkningen ved anmeldelse af et nyt produkt.

### 4.4.3 Typiske mangler på mærkningsudkast

Nedenfor er en liste med de fejl vi hyppigst ser på mærkninger

#### ❖ Ingen typebetegnelse

Alle produkter skal have en typebetegnelse på mærkningen.

Når du har fundet den rigtige typebetegnelse i Gødningsbekendtgørelsen, er det også meget nemmere at finde de oplysninger, der skal være på mærkningen af lige netop dit produkt.

Du finder typebetegnelsen af dit produkt ved at kigge på bilagsoversigten i Gødningsbekendtgørelsen og se hvilken af kategorierne, der umiddelbart bedst beskriver dit produkt.

Når du har et bud på hvilket bilag, der bedst beskriver dit produkt, kan du læse i bilaget, om du har ramt rigtigt og hvilke oplysninger, der i så fald skal være på din produktmærkning.

#### ❖ Uorganiske gødninger, der ikke er omfattet af bilag 1, er mærket som en NPK-gødning.

Gødninger med mindre end 2 pct. kvælstof eller mindre end samlet 3 pct. kvælstof, fosfor og kalium må ikke være anprist som en NPK-, NK, PK eller NP-gødning.

Den uorganiske gødning skal i stedet mærkes efter reglerne i bilag 2 om uorganiske gødninger, og må kun hedde "uorganisk gødning" på mærkningen – eventuelt efterfuldt af tallene for indholdet af kvælstof, fosfor og kalium (eks: Uorganisk gødning 1-0-1).

#### ❖ Det er ikke klart hvilke undertyper af kvælstof, som produktet indeholder

I langt de fleste produkter, skal der angives totalkvælstof, samt alle kvælstoftyper (fx ureakvælstof, ammoniumkvælstof, nitratkvælstof m.fl.), som der er mere end 1 pct. af i produktet.

For organiske produkter er det også vigtigt at angive hvor meget der er organisk kvælstof og vandopløseligt kvælstof.

#### ❖ Der mangler en eller flere af fosfor-undertyperne

I de fleste uorganiske gødninger med fosfor skal du være særligt opmærksom på, at få deklareret de former for fosfor, der er anført i Gødningsbekendtgørelsen for din gødningstype – eksempelvis citrat- og vandopløseligt fosfor og vandopløseligt fosfor.

#### ❖ Den vandopløselige fraktion af et næringsstof er ikke anført

Sekundære næringsstoffer (Ca, Mg, Na, S) skal anføres som det totale indhold. Hvis den vandopløselige fraktion udgør mere end 25 pct. af det totale indhold af næringsstoffer, skal den vandopløselige fraktion anføres.

*Eksempel:*

Et produkt, der indeholder 10 pct. totalsvovl, hvor 4 procentpoint ud af de 10 pct. er vandopløseligt, skal produktet mærkes med både totalsvovl og vandopløseligt svovl.

#### ❖ Den vandopløselige fraktion af et mikronæringsstof er ikke anført

Mikronæringsstoffer (B, Co, Cu, Fe, Mn, Mo, Zn) skal for nogle typer anføres som det totale indhold. Hvis den vandopløselige fraktion udgør mere end 50 pct. af det totale indhold af pågældende næringsstof, skal den vandopløselige fraktion anføres.

#### ❖ Enhederne for jordforbedringsmidler og voksemedier er ikke som anført i Gødningsbekendtgørelsen.

Enhederne for næringsstofferne skal for de fleste af jordforbedringsmidlerne og voksemedier ikke anføres i masseprocent, men i g/m<sup>3</sup> eller mg/liter. Du kan finde de rigtige enheder i det bilag i Gødningsbekendtgørelsen, som passer til dit produkt.

#### ❖ Art og stamme for biostimulanter er ikke angivet

Ved anmeldelse af biostimulanter indeholdende mikroorganismer er det vigtigt at anføre så meget information om organismen som muligt herunder artsnavn, stamme/art, således at det er klart, der ikke er tale om et pesticid

## 4.5 Hvad skal du gøre, når du skal anmelde produktet?

Når du har sat dig godt ind i kravene til dit produkt, kender produktets oprindelse og har lavet en mærkning, der passer til produktet, skal du anmelde produktet til salg hos Landbrugsstyrelsen.

Du anmelder produktet ved at sende produktets mærkning samt de øvrige oplysninger om produktets oprindelse og indhold til [jord-brugskontrol@lbst.dk](mailto:jord-brugskontrol@lbst.dk).

Til at hjælpe dig med at få alle oplysninger med i anmeldelsen, kan du anvende Landbrugsstyrelsens anmeldelsesblanket. I afsnit 4.5.1 kan du læse hvor du kan finde anmeldelsesskemaet.



#### 4.5.1 Skema til anmeldelse af et nyt produkt

Du kan finde skemaet til anmeldelse af et nyt produkt på [lbst.dk](http://lbst.dk). Her skal du gå til siden Salg af gødning og jordforbedringsmidler m.v. og finde skemaet i fanen " Gødningsprodukter m.m. skal anmeldes til salg".

[Her kan du gå til produktanmeldesskemaet](#)

#### 4.6 Hvad sker der, når anmeldelsen er sendt til Landbrugsstyrelsen?

Når du har indsendt din produktanmeldelse til [jordbrugskontrol@lbst.dk](mailto:jordbrugskontrol@lbst.dk) modtager du en autogenerated kvittering om, at Jordbrugs-kontrol har modtaget din henvendelse.

Hvis produktanmeldelsen indeholder alle nødvendige oplysninger, så vil efterfølgende modtage en mail fra Jordbrugskontrol der bekræfter at produktet er blevet anmeldt til salg, samt modtage produktets unikke produktnummer, der tildeles alle produkter.

#### 4.7 Hvordan får du besked om nyt i din sag?

Du bliver kontaktet pr. mail, hvis Jordbrugskontrol har spørgsmål til dit produkt.

#### 4.8 Hvad sker der når dit produkt er anmeldt til salg?

Når du har modtaget besked om dit produkts unikke produktkode, vil du efterfølgende kunne se dit produkt i Gødningsfortegnelsen på Landbrugsstyrelsens hjemmeside næste gang Gødningsfortegnelsen opdateres.

##### 4.8.1 Husk at indberette i Leverandørregister for gødningsleverancer

Hvis dit produkt indeholder kvælstof og fosfor skal du huske, at du har pligt til at tilmelde dig Leverandørregister for gødningsleverancer, og at du skal indberette dine leverancer i registeret efter hver endt planår (leverancer fra 1. august til 31. juli). Det kan du læse mere om i afsnit 3.4.2

##### 4.8.2 Faktura på anmeldelsesgebyret

I brevet med produktets unikke produktkode kan du også læse, at du snart vil modtage en faktura på anmeldelsesgebyret.

Du kan læse mere om gebyret i afsnit 5.1.1. Der kan du også læse om de øvrige gebyrer på ordningen.

#### 4.9 Hvis produktet forandrer sig senere

Hvis du finder ud af, at næringsstofindholdet i dit produkt eller andre oplysninger, der skal anmeldes, ændrer sig en smule, skal du opdatere oplysningerne om produktet hos Landbrugsstyrelsen.

Får du ikke rettet oplysningerne om indholdsstofferne m.v. i produktet til, risikerer du, at dit produkt ved kontrol viser sig ikke at indeholde, hvad produktet er deklareret med hos Landbrugsstyrelsen. Det er en overtrædelse af gødningsreglerne og kan medføre sanktioner.

Når du skriver til Landbrugsstyrelsen om rettelsen, skal du samtidig medsende mærkningen, hvor opdateringen af indholdsstoffer m.v. også er synlig.

Hvis du skifter leverandør eller produktets oprindelse ændres, skal du også kontakte Landbrugsstyrelsen for at få ajourført oplysningerne.

Landbrugsstyrelsen accepterer mindre ændringer i produkters indholdsstoffer, uden at kræve en ny produktanmeldelse, men af hensyn til anden lovgivning kan der ikke justeres i indholdet af Kvælstof (N) og Fosfor (P) i anmeldte produkter.

#### 4.10 Afmelding af et produkt

Når du ikke længere sælger dit produkt, skal du afmelde produktet hos Landbrugsstyrelsen. Hvis du undlader at afmelde dit produkt, vil du fortsætte med at skulle betale det årlige gebyr af produktet så længe produktet ikke er afmeldt.

### Produktet er aktivt til og med det planår, som du anmoder om afmeldingen i.

Hvis du for eksempel glemte at afmelde dit produkt i planåret 2022/2023 (1. august 2022 til 31. juli 2023), hvor du holdt op med at sælge produktet, og først afmelder det efter den 1. august 2023, skal du både betale gebyr i planåret 2022/2023 og i 2023/2024 – også selvom du ikke har solgt noget i det sidste planår.

Hvis din virksomhed ophører, skal du også give besked om, at produktet skal afmeldes.

Du kan godt på forhånd anmode om afmeldingen af et produkt på en specifik dato.

Du kan læse mere om gebyrerne i afsnit 5.1.

# 5. Gebyrer og indberetninger

**Ordningen for gødning og jordforbedringsmidler m.v. er gebyrfinansieret og du skal derfor betale anmeldelsesgebyr, årligt grundgebyr og mængdegebyr.**

## 5.1 Gebyrer

Gebyret er delt op i tre typer og størrelsen er bestemt i den gældende bekendtgørelse om betaling for kontrol med gødning og jordforbedringsmidler m.v.<sup>3</sup>

### 5.1.1 Anmeldelsesgebyr

Når du har modtaget brev om, at dit produkt er anmeldt til salg, danner Landbrugsstyrelsen hurtigst muligt efter en faktura på anmeldelsesgebyret. Fakturaen fremsendes til den faktureringsmailadresse, som du har angivet ved produkthanmeldelsen.

Anmeldelsesgebyret er på 1.147 kr. pr. produkt.

### 5.1.2 Årligt grundgebyr og mængdegebyr

Du skal efter hvert planår indberette hvor meget du har solgt af alle de produkter, som du har anmeldt til salg hos Landbrugsstyrelsen. Et planår går fra 1. august til 31. juli det efterfølgende år.

For hvert produkt skal du betale et årligt gebyr på 1.400 kr. samt et mængdegebyr, som udregnes efter den mængde du har solgt af hvert produkt. Du skal betale årligt gebyr og mængdegebyr fra det pågældende planår, som produktet er anmeldt i.

Mængdegebyrets størrelse afhænger af produkttypen.

#### 5.1.2.1 Hvor kan du se gebyrstørrelserne?

Du kan se alle gebyrerne og, hvilke af Landbrugsstyrelsens udgifter som gebyrerne dækker i bekendtgørelse om betaling for kontrol med gødning og jordforbedringsmidler m.v.

Du kan finde bekendtgørelsen på [www.retsinformation.dk](http://www.retsinformation.dk), hvor du skriver "Bekendtgørelse om betaling for kontrol med gødning og jordforbedringsmidler m.v." i søgefeltet.

Husk at tjekke om det er en gældende eller historisk bekendtgørelse, som du trykker på.

[Bekendtgørelsen kan tilgås på retsinformation her](#)

#### 5.1.2.2 Hvor og hvornår skal solgte mængder indberettes?

Når det er tid til at indberette, vil du modtage et brev i din e-Boks fra Landbrugsstyrelsen med en indberetningsfrist, hvor du kan læse hvordan du indberetter dit salg af hvert af dine produkter.

Det kan du læse mere om på [lbst.dk](http://lbst.dk) på siden "Salg af gødning og jordforbedringsmidler m.v."

[Her kan du gå til Landbrugsstyrelsens side om Salg af gødning og jordforbedringsmidler m.v.](#)

---

<sup>3</sup> Bekendtgørelse nr. 657 af 31. maj 2018 om betaling for kontrol med gødning og jordforbedringsmidler m.v.

# 6. Kontrol

**Dit produkt indgår i den årlige kontrol af gødning og jordforbedringsmidler m.v.**

## **6.1 Årlig kontrol af gødning og jordforbedringsmidler m.v.**

Det er dit ansvar at sikre, at dine produkter er af god handelsmæssig kvalitet og indeholder de næringsstoffer, som de er deklareret med.

Landbrugsstyrelsen fører årligt kontrol med produkter omfattet af gødningsbekendtgørelsen og udtager produkter til kontrol ved tilfældig stikprøve samt målrettet risikobaseret udtag.

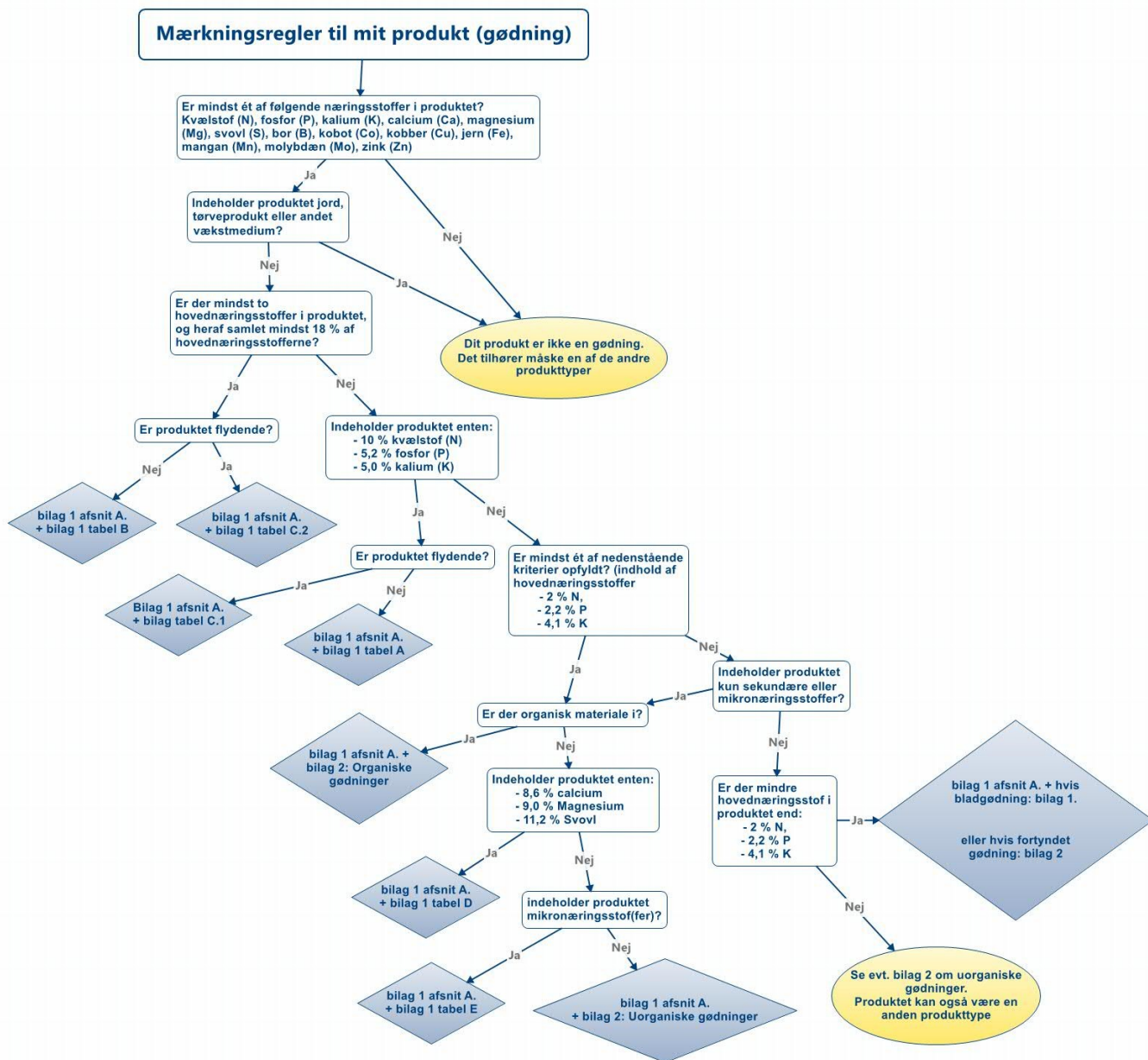
Er dit produkt udtaget til kontrol, og analysen viser, at produktet er helt i overensstemmelse med de deklarerede værdier, som du har oplyst til Landbrugsstyrelsen og deklareret dit produkt med, vil du efterfølgende modtage et OK-analysebevis.

Hvis analysen viser, at dit produkt ikke indeholder hvad det skal, er det en overtrædelse af reglerne, og du vil blive partshørt af Landbrugsstyrelsen. Overtrædelser kan føre til sanktioner, herunder politianmeldelser med anmodning om bødeforlæg.

## 7. Bilag 1: Hjælpeværktøj til deklarationsregler

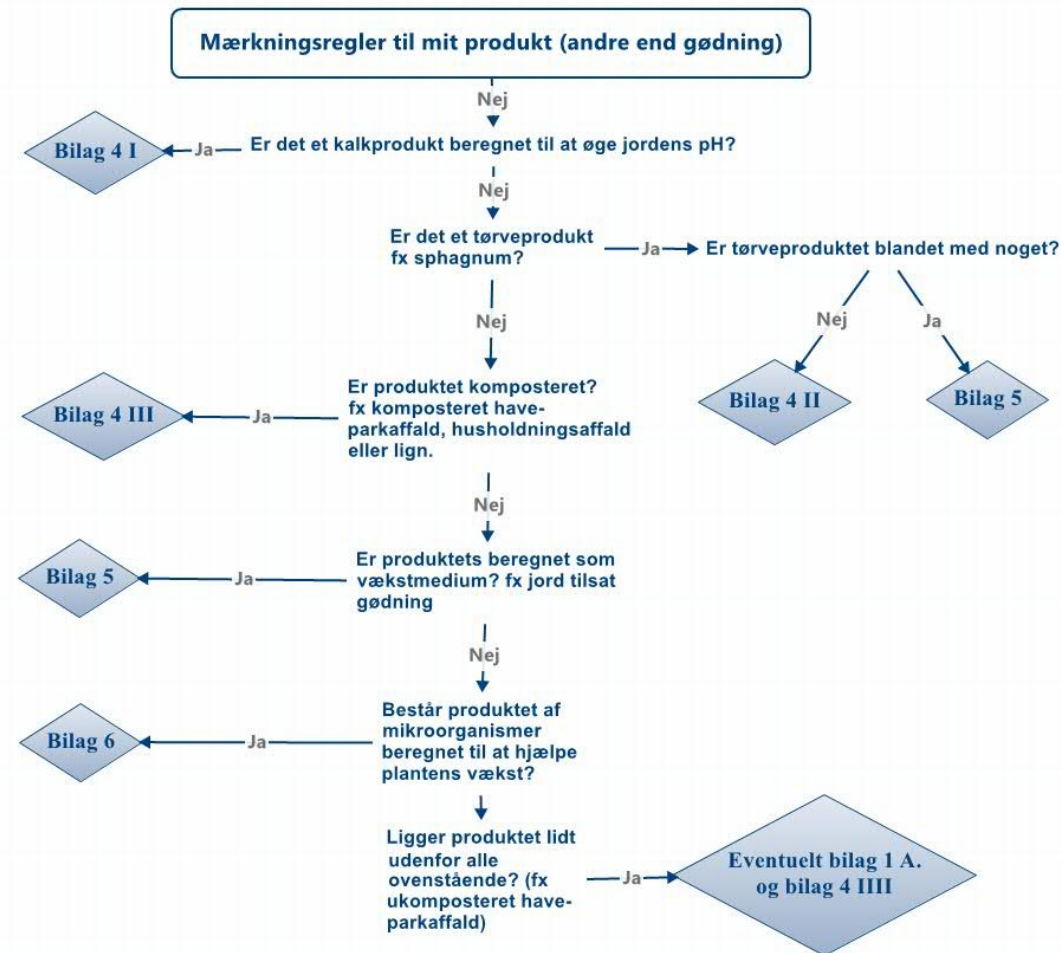
På de næste sider kan du se to figurer, der kan hjælpe dig med at finde frem til det rigtige bilag i Gødningsbekendtgørelsen, når du skal have lavet en korrekt mærkning af dit produkt. Figurerne er kun vejledende og kan desværre ikke tage højde for alle mulige sammensætninger.

## 7.1 Hjælpeværktøj til gødninger



Figur 7.1. De blå kasser med bilagsnumre indikerer hvilket bilag du skal gå til i gødningsbekendtgørelsen for at finde mærkningsreglerne for dit produkt. Hjælpeværktøjet er vejledende og det kan ske, at visse produkter kan passe i flere kategorier.

## 7.2 Hjælpeværktøj til jordforbedringsmidler, voksemedier og podekulturer (biostimulanter)



Figur 7.2. De blå kasser med bilagsnumre indikerer hvilket bilag du skal gå til i gødningsbekendtgørelsen for at finde mærkningsreglerne for dit produkt. Hjælpeværktøjet er vejledende og det kan ske, at visse produkter kan passe i flere kategori



[Bagside Overskrift]

[Bagside Tekst]



Landbruksstyrelsen  
Nyropsgade 30  
1780 København V

[www.lbst.dk](http://www.lbst.dk)