



Ministeriet for Fødevarer,
Landbrug og Fiskeri
Landbrugsstyrelsen

Webinar om

Etableringsstøtte til unge landbrugere

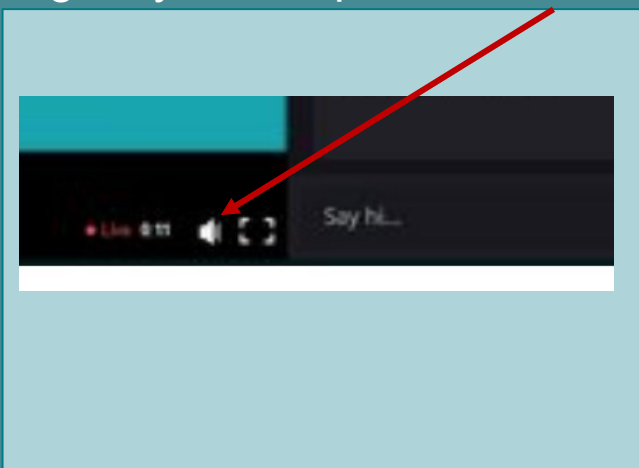
Webinar

17. januar 2024

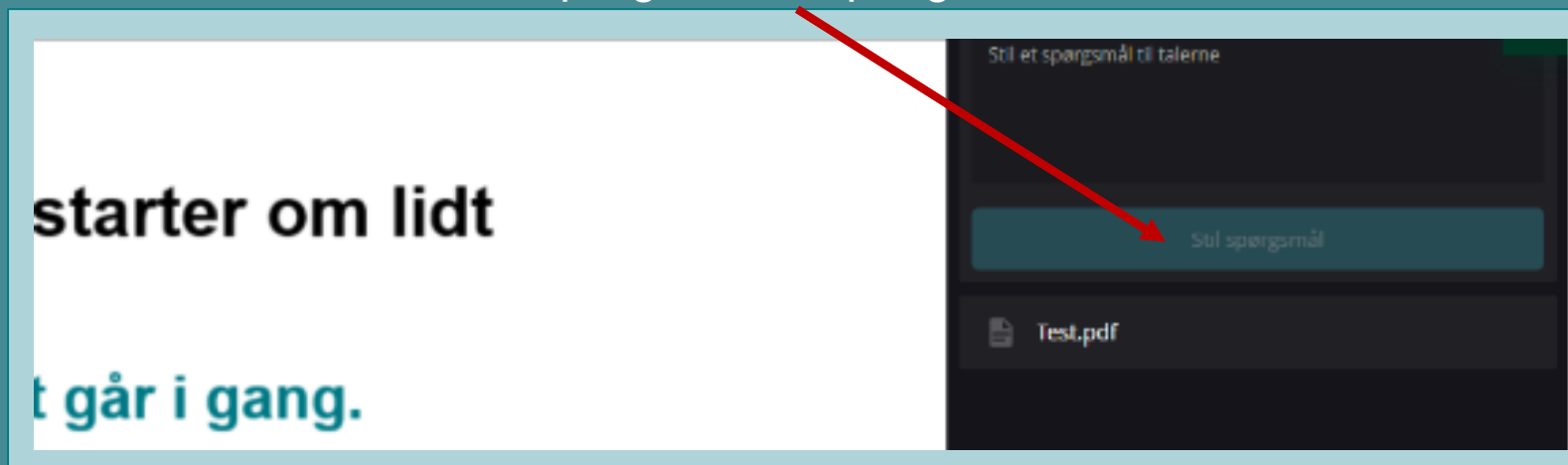
Praktik

- 🌿 Hvis billede eller lyd driller, så prøv at trykke F5 flere gange. Hvis du er med via mobil, så opdater siden.
- 🌿 Spørgsmål om teknik, f.eks. lyd, skriver du i chatten.
- 🌿 Spørgsmål til webinarret stiller du skriftligt i boksen "Stil spørgsmål".
- 🌿 Spørgsmål til senere besvarelse kan også sendes til euogprojekt@lbst.dk.
- 🌿 Vi optager webinarret og lægger det på vores hjemmeside.

Ingen lyd? Klik på dette ikon:



Sådan stiller du spørgsmål til oplægsholderne:



Program

12.30 – 13:20

Kort om Etableringsstøtte til unge landbrugere og gartnere

- Forskel på nuværende og tidligere ordning
- Ansøgningsrunder og økonomisk ramme

Hvem kan søge, og hvilke krav er der for tilskud?

- Hvor meget kan du få i tilskud?
- Hvem kan søge?
- Hvad er nyt på 2024-ansøgningsrunden

Udbetaling, opretholdelse og kontrol

- Når du søger om udbetaling
- Kontrol og opretholdelse

13:20 – 13:30

Kort kaffepause

13:30 - 14:00

Sådan laver du en god ansøgning

Sådan søger du

- Gennemgang af ansøgningskema



Stil spørgsmål
undervejs

Sofie kan nu blive selvstændig...

JOEL KLERK
PLANTESKOLE APS



Sådan etablerer du dig som ung landbruger eller gartner

Se eksempler på unges vej til etablering, og hvordan de bidrager til generationsskiftet i landbruget og gartneriet, og find nyttig information, hvis du har samme ambition.



◀ Forside

◀ Tværgående

**Sådan etablerer du dig som
ung landbruger eller gartner**

Få inspiration fra fire
unge landbrugere og
gartneres etablering

Ejerformer og
forskellige måder at
etablere sig ▶

Tilskud og finansiering

Temadag om unges
etablering

Del    

Bør vi begrave de traditionelle ejerformer og køre Fergusonen ind over arbejdsmarkedets mållinje? Ikke nødvendigvis, men er du ung og ønsker at etablere din egen bedrift kan det være gavnligt at tænke i flere muligheder. Videoen giver et svar på, hvordan du som ung kan være med til at sikre generationsskiftet i landbruget og gartneriet.





Ministeriet for Fødevarer,
Landbrug og Fiskeri
Landbrugsstyrelsen

Kort om Etableringsstøtte til unge landbrugere og gartnere

Forskellen på nuværende og tidligere ordning

Nuværende ordning Etableringsstøtte til unge landbrugere

\$ Et engangsbeløb til etablering så ansøgers egenkapital styrkes

\$ Tilskud:
Heltidsbedrift ca. 745.000 kr.
Deltidsbedrift ca. 372.500 kr.




Tidligere ordning Unge nyetablerede landbrugere

\$ Et årligt driftstilskud i fem år

\$ Årligt tillæg til hektarstøtten
I alt maksimalt ca. 500.000 kr.


OBS du er ikke diskvalificeret til Etableringsstøtte til unge landbrugere, selvom du fik tilskud under den tidligere arealordning



Ansøgningsrunder

I bekendtgørelsen er der fastsat fire ansøgningsrunder fra 2024 – 2027:

- 1) 1. februar 2024 til 22. april 2024
- 2) 3. februar 2025 til 21. april 2025
- 3) 2. februar 2026 til 20. april 2026
- 4) 1. februar 2027 til 19. april 2027.



Økonomisk ramme

Ca. 193 mio. kr. hvert år
I alt ca. 964 mio. kr. for hele perioden 2023–2027.



Sådan prioriterer vi

1. prioriteringskriterie

Dato for købsaftalens underskrift eller endelig tinglysningsdato (nyeste aftaler går forud for ældre).

2. prioriteringskriterie

Lodtrækning mellem ligestillede ansøgere.

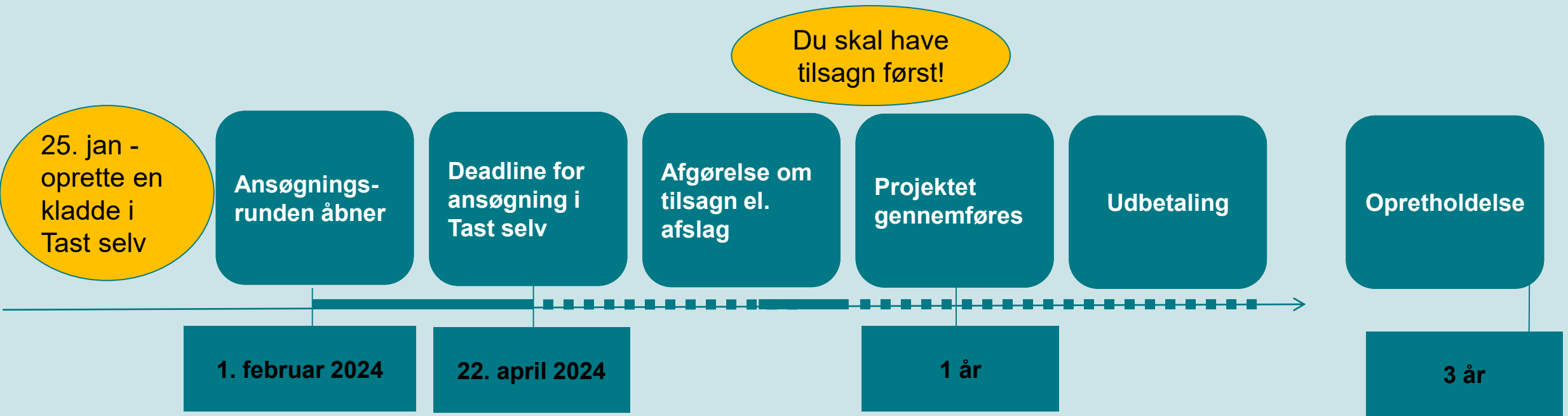


Krav om aktiv prioritering

Det er et EU-krav, at vi skal foretage en aktiv prioritering af alle ansøgere i hver ansøgningsperiode.



Ansøgningsproces i 2024



Din projektperiode starter den dag, du sender din ansøgning til os.





Hvor stort er tilskuddet, og hvem kan søge?

Hvor meget kan du få i tilskud?




Har du en **deltidsbedrift** med et årligt arbejdskraftsbehov på mindst **830 timer**?

Så kan du få ca. **372.500 kr.**
(50.000 euro)

Har du en **heltidsbedrift** med et årligt arbejdskraftsbehov på mindst **1.665 timer**?

Så kan du få ca. **745.000 kr.**
(100.000 euro)

Eksempel på modregning af tidligere tilskud



Fakta:

Virksomheden har et arbejdskraftsbehov på 2.500 timer

→ op til 745.000 kr. i tilskud

Ansøger modtog i 2019- 2022 et driftstilskud på 50.000 kr.
under den tidligere arealordning Yngre landbrugere

Ansøger kan under ordningen Etableringsstøtte til unge landbrugere
2024 få:

$$745.000 - (50.000 * 4) = 545.000 \text{ kr. i tilskud}$$

Hvem kan søge?



Du skal være **under 41 år gammel den dag**, hvor du indsender din ansøgning om tilsagn.



Du skal enten være **uddannet, faglært landmand eller gartner**, eller have en tilsvarende eller højere uddannelse med faglig relevans. Alternativt have to års praktisk, faglig relevant erhvervserfaring. Vedhæft uddannelsesbevis/realkompetencevurdering



Du skal vedhæfte **en købsaftale eller have et endeligt skøde**, som ikke er tinglyst mere end 4 år før tidspunktet, hvor du ansøger.

**830/1.665
timer**

Du skal have et arbejdskraftsbehov eller en plan herfor på mindst 830 / 1.665 timer.

Et par ord mere om uddannelseskravet



På tilskudsguiden er der en foreløbig liste over adgangsberettigede uddannelser.

Bemærk: Er din uddannelse ikke på listen, så vedhæft den til din ansøgning.

Vurderingsparametre:

a) Uddannelsen skal som minimum opnå kvalifikationsniveau 4

b) Der skal indgå ét eller flere af nedenstående fag:

- Landbrugsteknik
- Husdyr, dyrehold, dyrevelfærd, adfærdsbiologi, dyrekroppen mm
- Plantedyrkning
- Virksomhedsledning
- Økonomi på virksomhedsniveau

Eksempel på beregning af arbejdskraftsbehovet

Beregningen ser sådan ud for et fiktivt eksempel for en konventionel producent, hvor vi antager, at der er 10 ha med vårbyg, 10 ha med hvede og 10 ammekøer:

**830/1.665
timer**

- **Vårbyg:** 100 timer + (10 ha x 6,3 timer/ha) = 100 timer + 63 timer = 163 timer.
- **Hvede:** 100 timer + (10 ha x 7,3 timer/ha) = 100 timer + 73 timer = 173 timer.
- **Ammekøer:** 80 timer + (10 ammekøer x 2,9 timer/dyr) = 80 timer + 29 timer = 109 timer.

I alt: 445 timer



Tid til spørgsmål

Indsendt spørgsmål



Kan der opnås fuld støtte, hvis ejendommen, der tinglyses, ikke giver nok timer. Men der så købes dyr og forpagtes stald på anden ejendom?

**830/1.665
timer**

Indsendt spørgsmål



Hvor mange juletræer skal man have for at opfylde arbejdskraftsbehovet på 1.665 timer?

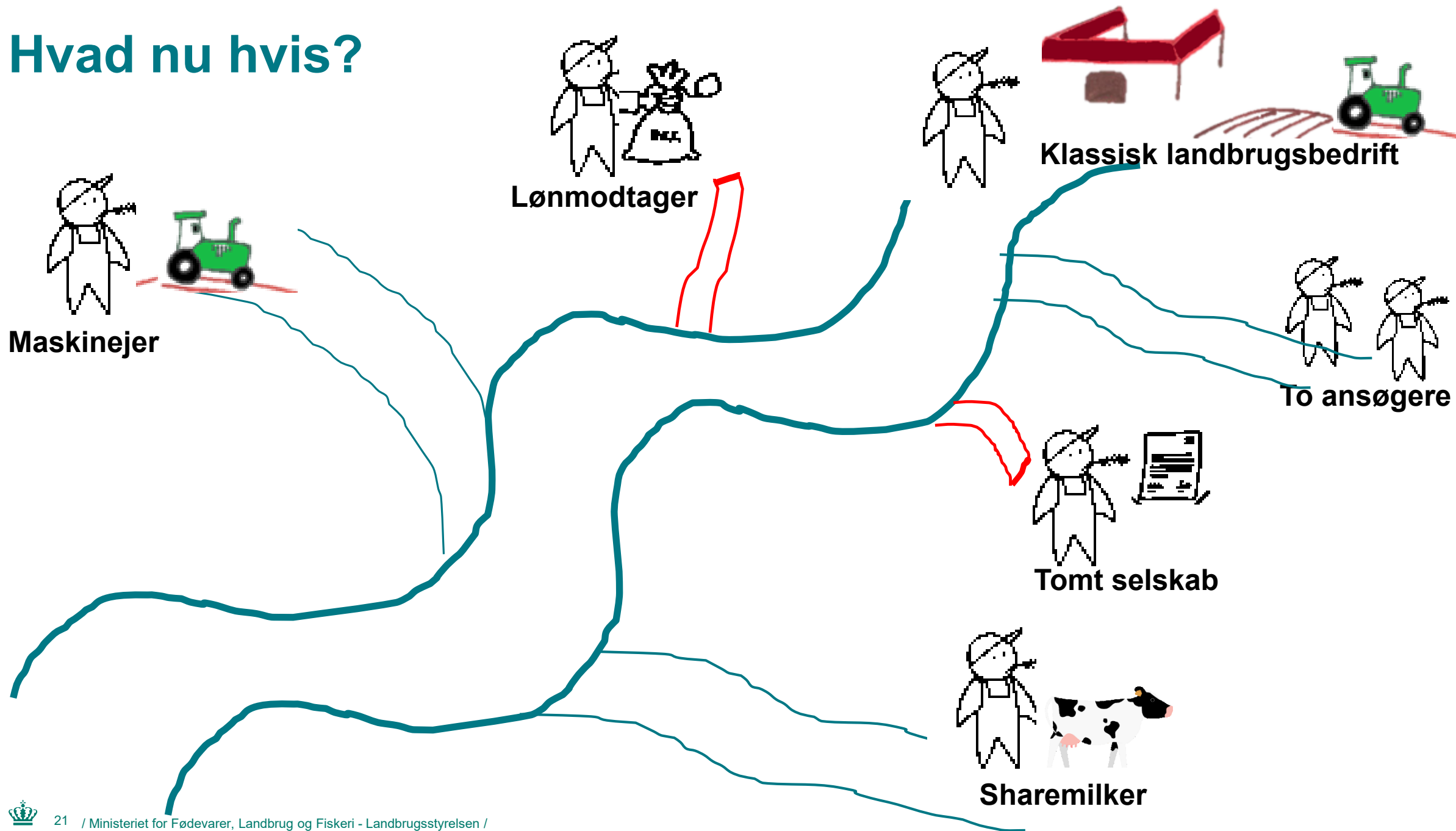
**830/1.665
timer**

Eksempler på, hvem der IKKE kan få tilsagn

- **Hobbylandbrug under 830 timer.**
- **Ansøgere, der har fået udbetalt fem års tilskud i perioden 2015-2022 fra den tidligere ordning Unge nyetablerede landbrugere.**
- **Ansøgere, der tidligere har fået udbetalt tilskud på ordningen *Etableringsstøtte til unge landbrugere og gartnere*.**
- **Havecentergartnere.**
- **Konkursboer.**



Hvad nu hvis?



Hvad er nyt på 2024 runden



- Du skal ikke længere vedhæfte en forretningsplan. Forretningsmæssige oplysninger er integreret i ansøgningskemaet.



- Dokumenteret to års praktisk erfaring som supplement til uddannelseskravet.



- Udenlandske uddannelser skal du sørge for at få godkendt, inden du søger om tilsagn.

Husk at skilte digitalt – det siger EU, du skal!




Har du et officielt websted?



Har du en officiel social medieprofil
(SoMe)?

Så husk at skilte, indtil du får udbetalt dit
tilskud, uanset tilskuddets størrelse!!!





Tid til spørgsmål





Ministeriet for Fødevarer,
Landbrug og Fiskeri
Landbrugsstyrelsen

Udbetaling, kontrol og opretholdelse

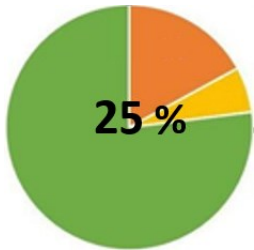
Når du søger om udbetaling

830/
1.665
timer

Du skal opfylde det arbejdskraftsbehov, du indberettede, da du fik tilsagn.




Du skal være driftsleder.



Du skal have mindst **25 pct. ejerandel** registreret i CVR.



Du skal **mindst have 50 pct.** i stemmeandele i virksomheden, når du anmoder om udbetaling registreret i CVR.



Sådan søger du om udbetaling


Ansøg om at få udbetalt tilskuddet, når projektet er gennemført og **senest 12 måneder efter du indsendte din ansøgning om tilsagn (projektperiodens slutdato).**

Du kan kun søge om at få udbetalt **hele** tilskuddet.

Søg i Tast selv.

Vi forventer du kan søge om udbetaling fra efteråret 2024.

Hvis projektet afsluttes for sent, sætter vi tilskuddet ned.



Dokumentation for gennemført etablering

Du skal dokumentere din etablering på én af følgende 3 måder:

- A) Tinglyst skøde
- B) Tinglyst virksomhedspant
- C) Ved at have købt sig ind i virksomheden, hvilket fremgår af den digitale ejerbog

Du vælger din dokumentationsmetode , når du søger om udbetaling i fanen slutrapport.



Vi kontrollerer

Inden vi udbetaler dit tilskud, kontrollerer vi administrativt, om alt er ok.

Eksempelvis:

- Tinglysning
- CVR-registrering
- Arbejdskræftsbehov.

Vi behøver altså normalt ikke at besøge dig...



Opretholdelsesperiode: 3 år fra den dag, du får pengene udbetalt

- Du skal i hele opretholdelsesperioden opfylde samtlige krav, der var på det tidspunkt, du fik tilsagn og det tidspunkt, du fik udbetalt tilskuddet.
- Du må ikke lukke din virksomhed i 3 år efter udbetaling.
- Vi kontrollerer hvert år, at alle, der har fået udbetalt et tilskud, stadig har deres virksomheder.





Tid til spørgsmål





Pause





Sådan laver du en god ansøgning

Hvad skal du være særligt opmærksom på?

Fælles for tilsagn og udbetaling



Dokumentation skal være aktuel og indsendes, både når du søger om tilsagn, og når du søger om udbetaling.


Det betyder, eksempelvis

- **Skøde skal være udskrevet fra tinglysning.dk, lige inden du søger om tilsagn og udbetaling**

Når du søger om tilsagn

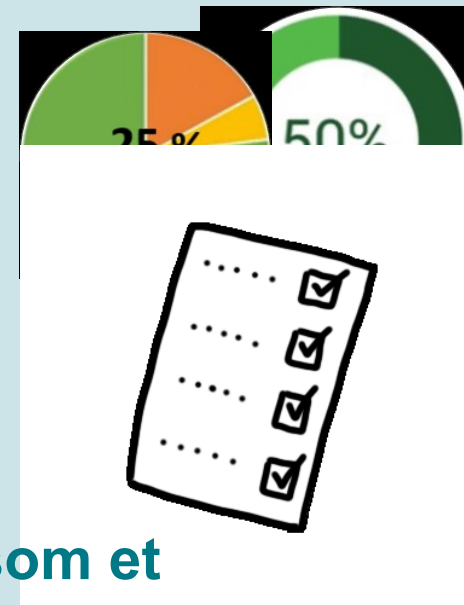
Dit uddannelsesbevis skal indeholde følgende informationer (udover selvfølgelig oplysninger om selve uddannelses indhold)

- **Dit navn + CPR**
- **Navn på uddannelsen**
- **Navn på uddannelsesinstitution**
- **Uddannelsesinstitutionens underskrift.**



Når du søger om udbetaling

- Ejerandele og stemmeandele skal være registreret i CVR
- Hvis du har et virksomheds-pantebrev skal det være tinglyst som et virksomhedspant
- Hvis du køber dig ind i en virksomhed (aktieselskab, anpartsselskab eller partnerselskab) så husk at give Landbrugsstyrelsen adgang til virksomhedens digitale ejerbog i CVR. Det gør du ved at oprette et link fra ejerbogen.





Tid til spørgsmål

Har du flere spørgsmål efter mødet, er du altid velkommen til at sende en e-mail til os på euogprojekt@lbst.dk



Ministeriet for Fødevarer,
Landbrug og Fiskeri
Landbrugsstyrelsen

Sådan søger du

Søg via Tast selv

Forside Kontakt Nyheder Job Om os **Tast selv** English | Ministeriets websites

Ministeriet for Fødevarer, Landbrug og Fiskeri
Landbrugsstyrelsen

Landbrug ▾ Virksomheder ▾ Tværgående ▾ Tilskud & selvbetjening ▾

Hvad søger du?

Genveje

- Tast selv - log ind**
- Driftsstatus
- Tilskudsguide


Gå ind på lbst.dk:

Tjek din indbakke i Tast selv

- Alle breve fra os sender vi til din indbakke i Tast selv. I den vil dit tilsagn og andre breve fra os være.
- Vi sender en notifikation via sms eller e-mail, når der er brev til dig.
- Log ind i Tast selv for at få adgang til indbakken.



Søg via Tast selv



Når du er logget ind:

1. Find "Ansøg og indberet"
2. Vælg "Opret" for at starte ansøgningen
3. Vælg "Opret nyt skema"
4. På listen vælger du "Etableringsstøtte til unge landbrugere"

Ansøg og indberet

Ansøg eller indberet - start her

Opret

Ansøg og indberet

Søg efter skema


Fra Til
Dag Måned År Dag Måned År
12 01 2022 11 01 2023

Søg


Opret nyt skema




Rediger ansøgning

Vælg funktion 

Vælg


 Du redigerer nu: Etableringsstøtte til unge landbrugere Ansøgning 2024, journalnr. 24-0000144

[Maksimer skema](#) 

Ansøger	Virksomhed	Tilskud	Statistik	Frafald af ansøgning	Bilag
1.0.0.73					
Etableringsstøtte til unge landbrugere: Ansøgning om tilsagn					
Du kan få hjælp til skemaet ved at klikke på de hvide spørgsmålstegn i den blå cirkel.					
Tip til skemaet					
<ul style="list-style-type: none">Vejledning til ordningenDriftsstatus for Tast selv			<ul style="list-style-type: none">Send en fejlmeldingHent TeamViewer		



Fane: Ansøger



A. Ansøgevirkksomhed

CVR-nummer

B. Landbruger eller gartner

Navn *	CPR-nummer (uden bindestreg) *
<input type="text"/>	<input type="text"/>
Ejerforhold (% af egenkapital eller kapitalandele)	Stemmeandel (% registreret i CVR-registret)
<input type="text" value="0"/>	<input type="text" value="0"/>
Har du folkeregisteradresse på virksomhedens adresse? <input type="checkbox"/> Ja <input type="checkbox"/> Nej	

C. Krav til dit uddannelsesniveau eller din praktiske landbrugs- eller gartnerifaglige erfaring



For at kunne opnå tilsagn er der nogle krav til dit uddannelsesniveau eller din praktiske erfaring, som du skal leve op til. Hvorvidt du lever op til disse krav, vil blive manuelt sagsbehandlet.

Navn på uddannelse / praktiske erfaring	Uddannelsesinstitution, der har udstedt dokumentationen	Dato for færdiggørelse af uddannelse eller udstedelse af Real Kompetencevurdering	Eksamensbevis / Real Kompetencevurdering
<input type="text" value=""/> *	<input type="text" value=""/> *	<input type="text" value=""/> *	<input type="text" value=""/> * Klik her for at vedhæfte en fil

Indsæt række



Fane: Ansøger

D. Konsulent 	
Navn	Virksomhed
<input type="text"/>	<input type="text"/>
Telefon	E-mail (modtager notifikationer fra Landbrugsstyrelsen)
<input type="text"/>	<input type="text"/>
E. Erklæring 	
Jeg accepterer erklæringen	<input type="checkbox"/>
<input type="button" value="Læs erklæringen"/>	

Fane: Virksomhed

Vælg ml. "Køb" eller "Køb samt forpagtning/leje"

A. Oplysninger om handlen ?

Er ansøgningen baseret på køb eller både køb og forpagtning/leje af fast ejendom og løsøre?

Vælg ... *

Den samlede handelspris som aftalt i købsaftalen i kr.

Er handlen tinglyst?

Ja Nej

Dato for overtagelse af virksomheden

B. Faste ejendomme i dit produktionsgrundlag ?

Har du fast ejendom (arealer) der indgår i dit produktionsgrundlag?

Ja Nej

B1. Virksomhedens faste ejendomme

Her skal du anføre alle faste ejendomme (arealer), som indgår i dit produktionsgrundlag.

Adresse	Post-nummer	By	Har du folkeregister-adresse på ejendommen?	Ejendommens samlede areal	Hvordan indgår den faste ejendom i produktionsgrundlaget?
				ha	
<input type="text"/> *	<input type="text"/> *	<input type="text"/> *	Ja <input type="checkbox"/> Nej <input type="checkbox"/>	<input type="text"/> *	Vælg ... *

Indsæt række

B2. Bemærkninger til virksomhedens faste ejendomme

Hvis du har yderligere bemærkninger til, hvordan de faste ejendomme indgår i dit produktionsgrundlag, kan du skrive dem her.

Fane: Virksomhed

C. Budgettal

Her skal du oplyse om udvalgte budgettal for de tre første år efter etableringen.

Første år			Andet år			Tredje år		
Forventet omsætning	Forventet dækningsbidrag	Forventet resultat af primær drift	Forventet omsætning	Forventet dækningsbidrag	Forventet resultat af primær drift	Forventet omsætning	Forventet dækningsbidrag	Forventet resultat af primær drift
kr.	kr.	kr.	kr.	kr.	kr.	kr.	kr.	kr.
<input type="text"/>	<input type="text"/>	<input type="text"/>	<input type="text"/>	<input type="text"/>	<input type="text"/>	<input type="text"/>	<input type="text"/>	<input type="text"/>

C1. Bemærkninger til budgettal

Hvis du har yderligere bemærkninger til virksomhedens budgettal, kan du skrive dem her.

D. Afsætningsforhold

Hvilke afsætningskanaler planlægger virksomheden at bruge?

Herunder planlægger du at blive andelshaver i et andelsselskab?

Ja Nej

Hvilke(t) selskab(er) bliver du andelshaver i?



Fane: Virksomhed

E. Skiltekravet på et officielt websted eller en officiel profil på en social medieplatform

Hvis du har et officielt websted eller en officiel profil på en social medieplatform, så skal du skilte på disse steder, uanset størrelsen i kr. på din ansøgning.

Har du nogle af disse?

Ja Nej

Indsæt link til de relevante websteder og/eller brugernavne på dine relevante profiler på sociale medier

Desuden skal du vedhæfte dokumentation i form af et billede inklusive dato, der viser skiltningen på din hjemmeside eller sociale medieplatform på Bilags-fanen. *

Fane: Tilskud

Fiktivt eksempel

A. Virksomhedens arbejdskraftbehov ?

Antal timer beregnet for virksomheden 0,00

Dato for beregning 30-01-2023

Beregn arbejdskraftbehov

B. Heltidsbedrift eller deltidsbedrift ?

Du skal beregne virksomhedens arbejdskraftbehov, før du kan vælge bedriftstype.

Ønsker du at søge om tilskud til en heltidsbedrift eller deltidsbedrift?

Heltid


Deltid

B1. Arbejdskraftbehov er umiddelbart ikke opfyldt

Virksomheden opfylder ikke umiddelbart kravet til arbejdskraftbehov for den valgte bedriftstype. Derfor skal du nedenfor vedhæfte dokumentation for, hvordan du vil opfylde kravet fremover.

Beskrivelse

Dokument

 Klik her for at vedhæfte en fil *

Indsæt række



Fane: Tilskud

Fiktivt eksempel

C. Unge nyetablerede landbrugere 2015-2022

Her ser du tidligere tilskud og udbetalinger for perioden 2015-2022 efter ordningen Unge nyetablerede landbrugere. Bemærk at der kan være udbetalinger og korrektioner der endnu ikke er behandlet. Der skal indtastes CPR-nr. på ansøgerfanen, før søgningen kan gennemføres.

Fællesskema år	Journalnummer	Dato for udbetaling	Beløb i kr.
		Sum	0,00
<input type="button" value="Hent tidligere udbetalinger"/>		Dato for beregning	09-01-2024

D. Tilskudsopgørelse

	Beløb i kr.
Tilskudsgrundlag efter ordningen Etableringsstøtte til unge landbrugere	
Tidligere udbetalte tilskud efter ordningen Unge nyetablerede landbrugere i perioden 2015-2022	
Forventet tilskud (tilskudsgrundlag fratrukket tidligere udbetalte tilskud)	


Fane: Bilag


På denne side kan du komme med yderligere bemærkninger og vedhæfte dokumentation, som du mener har betydning for din ansøgning.

A. Bemærkninger og bilag

Bemærkning

Bilag

 Klik her for at vedhæfte en fil

 Klik her for at vedhæfte en fil

Indsæt række

[< Tilbage](#)

Fane: Statistik

A. Oplysninger til EU

Hvor mange fuldtidsstillinger forventer du, at etableringsstøtten vil bidrage til at skabe eller fastholde på virksomheden efter etableringen/ejerskiftet? (Ansøger skal ikke tælles med).

Køn på den unge landbruger/gartner

Vælg ...

B. Ekstra statistikoplysninger

Er du allerede etableret?

Ja Nej

Angiv de kommende driftsgrene du vil have efter etableringen

- Væksthusgartneri
- Frilandsgartneri
- Biavl
- Planteavl
- Malkekvæg
- Kødkvæg
- Slagtekalve
- Smågrise
- Slagtegrise
- Fjerkræ
- Får og geder
- Heste
- Andet

Vælg ml.
mand/kvinde/
non-binær

Fane: Frafald af ansøgning

Felterne på denne side er kun relevante, hvis du allerede har indsendt din ansøgning.

A. Frafald af ansøgning

Ønsker du at frafalde din ansøgning?

Ja



Tjek at oplysningerne er rigtige, inden du indsender

A. Oplysninger om handlen

Er ansøgningen baseret på køb eller både køb og forpagtning/leje af fast ejendom og løssøre?


Vælg ...



Den samlede handelspris som aftalt i købsaftalen i kr.

fgfgf

Rediger ansøgning

Vælg funktion 

Vælg



Udfør

Indsend

Skemakontrol





Tid til spørgsmål

Har du flere spørgsmål efter mødet, er du altid velkommen til at sende en e-mail til os på euogprojekt@lbst.dk



Ministeriet for Fødevarer,
Landbrug og Fiskeri
Landbrugsstyrelsen

Tak for opmærksomheden!

lbst.dk/tilskudsguide

lbst.dk/unges-etablering