



Miljø- og
Fødevareministeriet
Landbrugsstyrelsen

Brugerguide til skemaet Gødningskvote og Efterafgrøder 2020

Januar 2020

Vejledning til skemaet Gødningskvote og Efterafgrøder 2020

Denne vejledning er udarbejdet af
Landbrugsstyrelsen i 2020

© Landbrugsstyrelsen

Miljø- og Fødevareministeriet
Landbrugsstyrelsen
Nyropsgade 30
1780 København V
Tlf.: 33 95 80 00
E-mail: mail@lbst.dk
www.lbst.dk

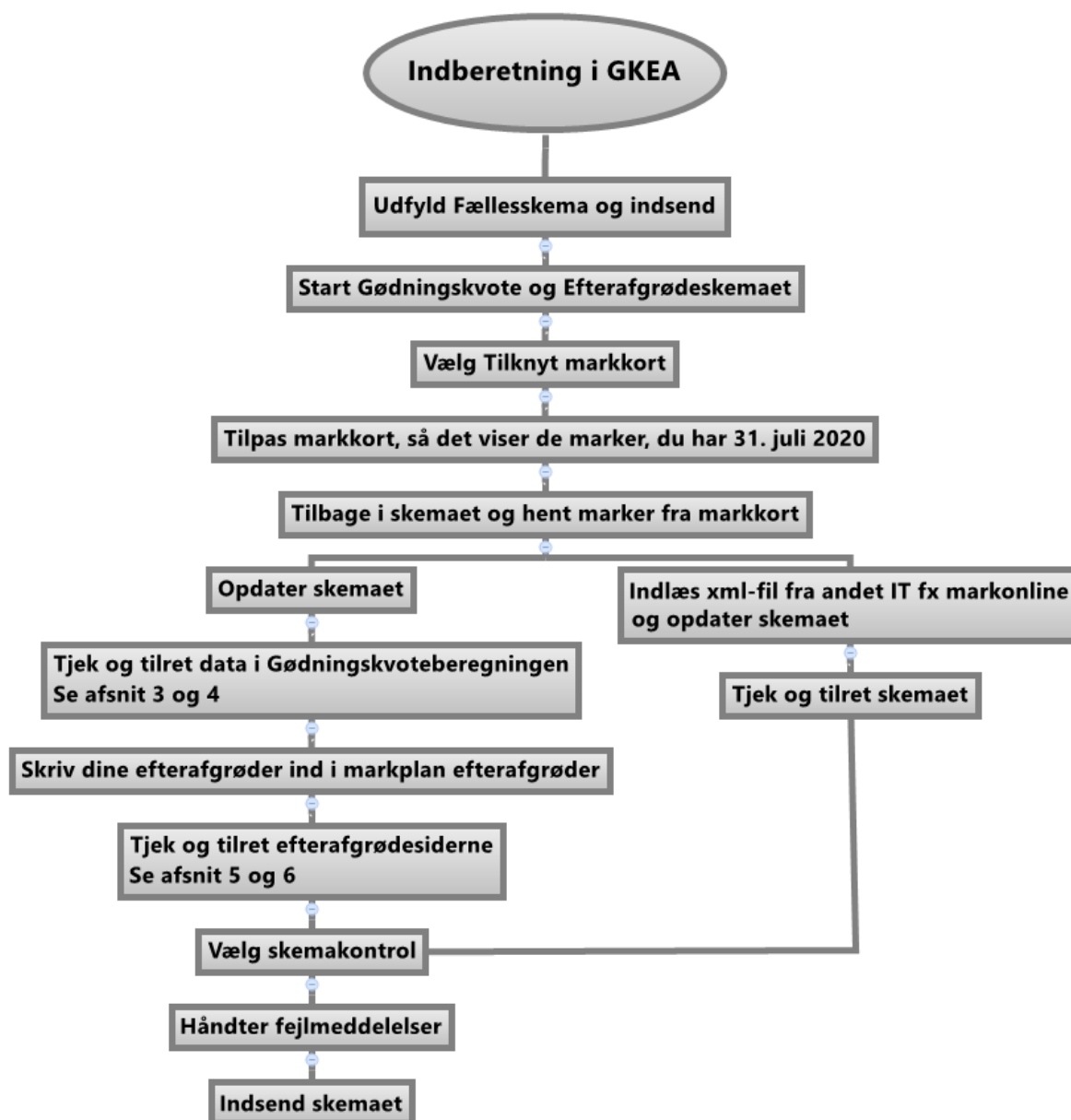
ISBN **978-87-7120-114-7**

Indhold

1.	Udfyldelse af Gødningskvote og Efterafgrødeskemaet (GKEA)	4
1.1	Nyt i GKEA-skemaet 2020	5
1.2	Anvendte forkortelser og ordforklaring	6
1.3	Links til vejledninger i regler og fællesskema.....	6
1.4	Opret skema i Tast selv-service og kom godt i gang med skemaet.....	6
1.5	Tilknyt markkort til skemaet	9
2.	Forsiden	10
3.	Markplan gødningskvote	11
3.1	Hent marker fra markkortet	11
3.1.1	Hvis du vil bruge markplan fra andet program	11
3.2	Markplan med gødningsoplysninger	12
3.2.1	Dine fradragsarealer i markplanen (B3 og B4).....	12
3.2.2	Harmoniareal (B5)	12
3.2.3	Jordbundstype (B7 og B8)	13
3.2.4	Særligt hvis du vander dine marker (B9).....	13
3.2.5	Korrektion for lave fosfortal (B15)	13
3.2.6	Hvis din kvælstofkvote skal korrigeres (B19)	13
3.3	Har du ekstra afgrøder pr. mark (felt C)	14
3.4	Særligt hvis du har lukket system (felt D).....	15
4.	Beregn gødningskvote	16
4.1	Særligt hvis du ønsker at benytte undtagelsen om 230 kg N/ha (felt C)	16
4.2	Særligt for Økologisk Arealtilskud (tilsagnstype 36 og 37) (felt D)	16
4.3	Bedriftens gødningskvote (felt E-M).....	17
4.4	Fosfortal og fosforloft (felt N-P).....	17
5.	Markplan efterafgrøder	18
5.1	Indberetning af efterafgrøder	18
5.1.1	Obligatorisk målrettet kvælstofregulering.....	18
5.1.2	Pligtige og husdyrefterafgrøder.....	19
5.1.3	Nedskrivning af areal med efterafgrøder.....	19
5.2	Sen etablering af efterafgrøder (A13)	19
5.3	Udsat høst	19
6.	Opgørelse efterafgrøder	20
6.1	Særligt for Økologisk Arealtilskud (felt A).....	20
6.2	Udbragt husdyrgødning (felt B).....	20
6.3	Efterafgrødegrundareal (felt C)	20
6.4	Gennemgå opgørelsen af efterafgrøder	21
6.4.1	Obligatorisk målrettet kvælstofregulering (felt D-F).....	21
6.4.2	Pligtige og husdyrefterafgrøder (felt I-R).....	22
6.5	Eftervirkning og kvotefradrag 2020/2021 (felt S-T)	23
7.	Indsend skemaet	24

1. Udfyldelse af Gødningskvote og Efterafgrødeskemaet (GKEA)

Her kan du læse en kort guide om, hvordan du udfylder dit GKEA-skema 2020. Guiden beskriver, hvordan du opretter skemaet, tilknytter markkort og henter markplan. Når du har hentet data, skal du udfylde og gennemgå alle siderne i skemaet, før du indsender skemaet. Husk løbende at opdatere og gemme skemaet når du arbejder med det. Se hvordan du gør i de enkelte afsnit.



1.1 Nyt i GKEA-skemaet 2020

1. Der er i år fem sider i skemaet. Der er i år kun én opgørelsesside for efterafgrøder. Skemaet indeholder
 - Forside
 - Markplan gødningskvote
 - Beregn gødningskvote
 - Markplan efterafgrøder
 - Opgørelse efterafgrøder
2. I år skal alle der er med i register for gødningsregnskab lave gødningskvoteberegning i Gødningskvote og efterafgrødeskemaet.
3. Fra 2020 kan overdragelse af pligtige og husdyrefterafgrøder kun ske, hvis den afgivende virksomhed er ophørt i Register for Gødningsregnskab.
4. Det er samme markplan, der vises på de to markplansider, "Markplan gødningskvote" og "Markplan efterafgrøder". Marker indlæses til begge sider, når du kører beregningen "hent marker fra markkort".
5. I år skal ændringer foretages i kortet der tilknyttes skemaet.
6. Du kan ikke tilføje/fjerne marker i markplanen på siden "Markplan gødningskvote".
7. Fradragsarealer angives på en ny måde i markplanen. I stedet for at angive "areal med efterafgrøde" skal du angive fradragsarealet (arealer uden efterafgrøde).
8. Økologisk Arealtilskud: Felt D på siden "Beregn gødningskvote" skal udfyldes manuelt.
9. Forsiden er ændret, således at det nu fremgår, hvilke oplysninger der er tilgængelige når skemaet åbner.
10. Siden "Opgørelse efterafgrøder" er blevet tilrettet, så den består af følgende hovedafsnit:
 - Generelle oplysninger (felt A-C)
 - Obligatoriske efterafgrøder i målrettet kvælstofregulering (felt D-F)
 - Pligtige og husdyrefterafgrøder (felt G-R)
 - Eftervirkning og kvotefradrag 2020/2021 (felt S-T)

Frister 2020

Hvis du er med i register for gødningsregnskab og vil ansøge om anvendelse af Undtagelsen om 230 kg N/ha for kvægbrug eller har søgt Økologisk Arealtilskud, skal du indberette din gødningskvoteberegning på siderne "Markplan gødningskvote" og "Beregn gødningskvote" senest

17. april 2020

Hvis du er med i register for gødningsregnskab, skal du indberette din gødningskvoteberegning for 2019/2020 på siderne "Markplan gødningskvote" og "Beregn gødningskvote" senest (du må rette i din gødningskvoteberegning indtil 31. marts 2021).

10. september 2020

Hvis du er med i register for gødningsregnskab og er omfattet af reglerne om pligtige efterafgrøder, husdyrefterafgrøder eller obligatorisk målrettet kvælstofregulering i planperioden 2020/2021, skal du udfylde siderne "Markplan efterafgrøder" og "Opgørelse efterafgrøder" senest

10. september 2020

1.2 Anvendte forkortelser og ordforklaring

Ord	Forklaring
GKEA-skema	Gødningskvote- og efterafgrødeskema
Kvælstofkvote/N-kvote	Gødningskvote der beskriver hvor meget kvælstof (N) du må bruge
Gødningskvoteberegning	Beregning af din gødningskvote
Fosforloft	Loft for hvor mange kg P du maksimalt må udbringe pr ha harmoniareal

1.3 Links til vejledninger i regler og fællesskema

Emne	Link
Efterafgrødeguide 2020	https://lbst.dk/landbrug/efterafgroeder-og-jordbearbejdning/efterafgroeder/
Vejledning i gødsknings- og harmoniregler	https://lbst.dk/landbrug/goedning/vejledning-om-goedsknings-og-harmoniregler/
Vejledning MR	https://lbst.dk/landbrug/efterafgroeder-og-jordbearbejdning/efterafgroeder/efterafgroeder-i-maalrettet-kvaelstofregulering/#c68424
Brugerguide til fællesskema	https://lbst.dk/tilskud-selvbetjening/kom-i-gang-med-selvbetjening/tast-selv-service/vejledninger-og-brugerguides/#c61529
Vejledning om Grøn støtte	https://lbst.dk/tilskud-selvbetjening/tilskudsguide/grundbetaling-og-groen-stoette/

1.4 Opret skema i Tast selv-service og kom godt i gang med skemaet

Åbn Miljø- og Fødevareministeriets Tast selv-service på <https://tastselv.fvm.dk/Pages/Entrance/Entrance.aspx>. Log på med dit NemID og gå til fanen "Skemaer".



Find kladden til skemaet Gødningskvote og efterafgrøder under "Skemaer der ikke er indsendt". Hvis der ikke ligger en klade klar til brug, kan du selv oprette en på denne måde:

1. Vælg fanebladet "Skemaer"
2. Klik på "Opret nyt skema"

Velkommen Oversigter og breve **Skemaer** Fuldmagter Markkort Lister Anvend hele vinduet

Skemaer

- Spørgsmål og svar
- Kom godt i gang

Her kan du oprette nye skemaer, udfylde og indsende dem

Når du har oprettet et nyt skema, klikker du på "Hent" for at opdatere siden, gerne flere gange. Skal du finde et skema, som allerede er oprettet, fx i forbindelse med at du fik et tilsagnsbrev, skal du måske rette datoerne for at se det. Derefter klikker du på "Hent".

Du kan få en oversigt over dine betalingsrettigheder på fanen "Lister". Opret nyt skema

[Søger du projekttilsud? Læs her om behandling af personoplysninger](#)
[Se driftstatus eller meld en fejl](#)

Fra 05-11-2018 Til 05-11-2019 Hent

Skemaer der ikke er indsendt:

Ordning	Journalnr.	Parter	Udfyld skema	Status	Gemt	Skift til	Slet	Luk
Gødningskvote og Efterafgrøder	19-0031196	1	Gødningskvote og Efterafgrøder 2020	Kladde	04-11-2019 14:50	Tidligere versioner	Slet kladde	Luk sag
Fællesskema	19-0031199	1	Fællesskema 2020	Kladde	30-10-2019 15:26	Tidligere versioner	Slet kladde	Luk sag
Grundmodel 4	19-0018021	1	GM4 Ansejning	Kladde	04-06-2019 13:57	Tidligere versioner	Slet kladde	Luk sag

Skemaer der er indsendt:

Der er ingen indsendte skemaer

3. Klik på fanen "Alle"
4. Under Institution vælges "Landbrugsstyrelsen"
5. Under område vælges "Gødning og Efterafgrøder"
6. Klik på "Søg"

Miljø- og Fødevareministeriet
Landbrugsstyrelsen

Du er

Velkommen Oversigter og breve **Skemaer** Fuldmagter Markkort Lister

Opret nyt skema

Favoritter **Alle**

Søg skema

Institution: Landbrugsstyrelsen Område: Gødning og Efterafgrøder Søg

Ordning	Område	Beskrivelse
<input checked="" type="checkbox"/>	Gødning og Efterafgrøder	Beregning af gødningskvote - Opførelse og i efterafgrøder

Gødningskvote og Efterafgrøder	2020	Opret
Gødningskvote og Efterafgrøder	2019	Opret
Gødningskvote og Efterafgrøder	2018	Opret
Gødningskvote og Efterafgrøder	2015	Opret

7. Klik på krydset til venstre for navnet på skemaet

Institution **Område**
Landbrugsstyrelsen Gødning og Efterafgrøder

Ordning	Område
<input checked="" type="checkbox"/> Gødningskvote og Efterafgrøder	Gødning og Efterafgrøder

8. Klik på Opret ved skemaet "Gødningskvote og Efterafgrøder 2020"

9. Vent til skemaet åbnes

Har du allerede indsendt et skema og skal lave en ændring. Find da skemaet under "Skemaer der er indsendt" og opret ændring. Nu ligger der en kladde under "Skemaer der ikke er indsendt", som du kan gå ind og rette i.

Skemaer der er indsendt:								
Ordning	Journalnr.	Parter	Læs Skema	Status	Indsendt ↓	Skift til	Opret ændring	Luk
Gødningskvote og Efterafgrøder	19-0032329	1	Gødningskvote og Efterafgrøder 2020	Indsendt	10-12-2019 13:24	Tidligere versioner	Opret ændring	Luk sag

Skemaer der ikke er indsendt:								
Ordning	Journalnr.	Parter	Udfyld skema	Status	Gemt ↓	Skift til	Slet	Luk
Gødningskvote og Efterafgrøder	19-0031196	1	Gødningskvote og Efterafgrøder 2020	Kladde	15-11-2019 10:40	Tidligere versioner	Slet kladde	Luk sag

1.5 Tilknyt markkort til skemaet

Skema-kontrol

Vis/Tilknyt markkort

Indsend

Rediger

Skema: GKEA2020
Journalnr.: 19-0032379
Markkort: testbest2
Type: Gødningskvote- og efterafgrøder 2020

Vælg Markkort

Markliste Markkontrol

Vælg Markkort

Sle...	Navn	Status	Redigérba...	Oprettet	Redigeret...	Type	År
			<input type="checkbox"/>	3			
	testbest2	Kladde G...	<input checked="" type="checkbox"/>	06-12-2019		Gødningskvot...	
	testbest	Indsendt...	<input type="checkbox"/>	06-12-2019		Gødningskvote...	
	testbest	Kladde Gø...	<input checked="" type="checkbox"/>	06-12-2019		Gødningskvote...	
	Markkort2012	Indsendt F...	<input type="checkbox"/>	05-05-2012	05-05-2012	Fællesskema	
	Markkort2012	Kladde Fæ...	<input checked="" type="checkbox"/>	12-03-2012	12-03-2012	Fællesskema	
	2011-09-14 10:18:02	Konverter...	<input type="checkbox"/>	14-09-2011		Fællesskema	

Tilknyt Valgt

Luk

Opret Ny Og Tilknyt

Kopier Valgt Og Tilknyt

Tilknyt Kopi Af Sidste Års Markkort

Tilknyt Kopi Af Årets Seneste Fællesskema Markkort

Importer Og Tilknyt

Eksporter Valgt

1. Klik på "Vis/Tilknyt markkort".
2. Internet Markkort (IMK) åbnes i et separat vindue. I menuen til venstre klikker du på "Vælg Markkort".
3. Et nyt vindue åbnes og du bliver bedt om at vælge et kort i listen. Her kan du klikke på en linje og vælge "Kopier Valgt Og Tilknyt".
4. Hvis du har indsendt dit Fællesskema for 2020, kan du kopiere markkortet fra fællesskemaet 2020 og tilknytte det til dit GKEA-skema ved at vælge "Tilknyt Kopi Af Årets Seneste Fællesskema Markkort".
5. Hvis der er sket ændringer skal du ændre i kortet, inden du tilknytter det. I år kan du kun ændre i et tilknyttet kort, ikke i markplanen på siderne markplan gødningskvote og markplan efterafgrøder. Ændringer skal foretages i kortet, der tilknyttes skemaet. Husk at markkortet skal afspejle dine arealer pr. 31. juli 2020.

For mere information om tilknytning af markkort se [Sådan skaber, skifter og vælger du markkort](#). Se også [Bruger-
guide til Internet Markkort](#).

2. Forsiden

Forside	Markplan gødningskvote	Beregn gødningskvote	Markplan efterafgrøder	Opgørelse efterafgrøder
				Næste side >>

På forsiden finder du en oversigt over oplysninger der ikke fremgår af skemaet fra starten. Det drejer sig om offentliggørelsen af N-prognosen, oplysninger om tilsagn til frivillig målrettet kvælstofregulering og oplysninger om et evt. obligatorisk krav til målrettet kvælstofregulering.

Opdater skemaet ved at klikke på "Opdater". Hermed opdateres kolonnen "status" på forsiden.

Velkommen til skemaet Gødningskvote og efterafgrøder 2020	
Klik på knappen 'Opdater' for at få de nyeste oplysninger	
Da en række oplysninger ikke fremgår af skemaet når det åbner, skal du huske at opdatere inden du går videre.	Opdater
De oplysninger der ikke fremgår af skemaet fra starten er:	
<ul style="list-style-type: none">• N-prognosen Det forventes at N-prognosen offentliggøres sidst i marts. Det vil fremgå af fanen 'Beregn gødningskvote' felt E, samt fanen 'Markplan gødningskvote' kolonne B20. ▶ Hvis du vil se din endelige kvælstofkvote, skal du opdatere skemaet. Du behøver ikke at indsende skemaet igen.	Afventer
<ul style="list-style-type: none">• Oplysninger om tilsagn til målrettet kvælstofregulering De endelige oplysninger om hvilke arealer du har fået tilsagn til forventes at foreligge sidst i maj. Når oplysningerne foreligger, vil dine tilsagn fremgå af Markplan for efterafgrøder kolonne A10. Inden tilsagnet er givet, vil det være de marker hvor du har <i>ansøgt</i> om målrettet kvælstofregulering, der er markeret. ▶ Hvis du vil se hvilke marker dine tilsagn ligger på, skal du på ny hente marker fra dit markkort. Du behøver ikke at indsende skemaet igen.	Afventer
<ul style="list-style-type: none">• Oplysninger om et evt. obligatorisk krav til målrettet kvælstofregulering Det forventes, at et evt. obligatorisk krav til målrettet kvælstofregulering kan udmeldes sidst i maj. Det vil fremgå af fanen 'Opgørelse efterafgrøder' felt D, E og F. Når kravet er lagt ind i systemet, vil du kunne indberette obligatoriske efterafgrøder og alternativer til målrettet kvælstofregulering. ▶ Husk at opdatere og sende skemaet ind igen, hvis du har angivet obligatoriske efterafgrøder eller alternativer.	Afventer

Nederst på forsiden er dine data indlæst og du kan tilføje kontaktoplysninger til din konsulent.

Ansøger ?		
A	Navn og adresse	CVR- / CPR-nummer
Kontaktoplysninger for konsulent ?		
B	Navn	Mobilnummer
	E-mail	Virksomhed

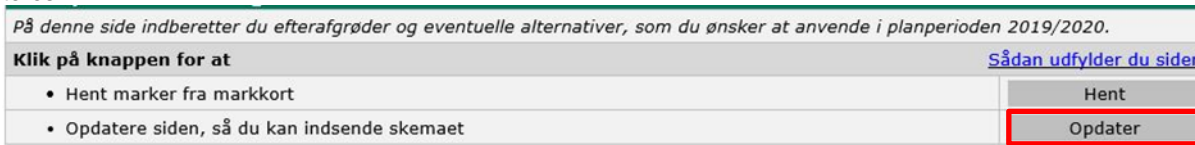
3. Markplan gødningskvote



Hvis du er tilmeldt register for Gødningsregnskab, samt hvis du søger Økologisk Arealtilskud eller benytter kvægundtagelsen, skal du indberette din gødningskvoteberegning 2019/2020 på siderne "Markplan gødningskvote" og "Beregn gødningskvote" i GKEA-skema 2020. Markplanen til gødningskvoten skal afspejle dine arealer 31. juli 2020 og bruges til at beregne din gødningskvote 2019/2020.

3.1 Hent marker fra markkortet

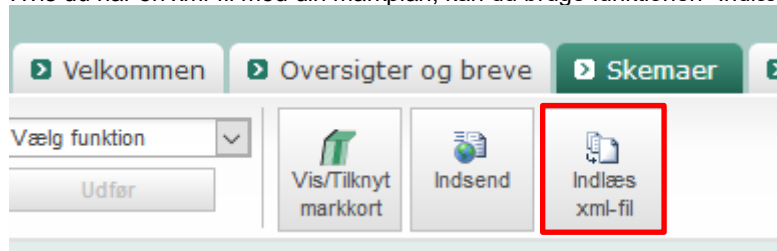
Klik først på "Hent" hvorved markerne indlæses fra markkortet i IMK. Klik herefter på "Opdater" hvorved oplysninger fra dit Fællesskema med bl.a. hovedafgrødekode indlæses. Når du opdaterer, er det hele skemaet der opdateres.



Du kan bruge en kopi af dit Fællesskema som beskrevet i afsnit 2.4, men dit markkort skal vise dine arealer pr. 31. juli 2020. Hvis du har købt eller solgt arealer i perioden fra Fællesskemaets ansøgningsfrist til 31. juli 2020 skal markkortet justeres således, at det viser dine arealer pr. 31. juli 2020.

3.1.1 Hvis du vil bruge markplan fra andet program

Hvis du har en xml-fil med din markplan, kan du bruge funktionen "Indlæs xml-fil".



Herefter finder du xml-filen fra dit program og indlæser den i GKEA-skemaet. Husk at opdatere skemaet når du har indlæst xml-filen.

Hvis du indlæser din markplan fra et eksternt program ved hjælp af "indlæs xml-fil", bliver dataene ikke overskrevet med tal fra dit fællesskema når skemaet opdateres. Du kan også skrive afgrødekoderne manuelt ind i markplanen og disse overskrives heller ikke når skemaet opdateres.

3.2 Markplan med gødningsoplysninger

Din markplan indlæses når du har tilknyttet kort, hentet marker fra markkort og skemaet er opdateret. Kontroller, at oplysningerne er kommet ind korrekt og at der er beregnet en N-kvote i kolonne B21 "N-kvote i alt pr. ha" og B22 "N-kvote i alt pr. mark". Hvis du ikke har noget Fællesskema, skal du selv udfylde hovedafgrøden i kolonne B10.

Markplan med gødningsoplysninger																								
B1	B2	B3	B4	B5	B6	B7	B8	B9	B10	B11	B12	B13	B14	B15	B16	B17	B18	B19	B20	B21	B22	B23	B24	B25
Mark-nummer	Areal	Fradragsarealer	Øvrige fradragsarealer (arealer uden kvote, fx naturstriber)	Harmoniareal	Jordbundstype	Vanding	Afgrøder	Hovedafgrøde	Forfrugt	Efterafgrøde og udlæg	Øvrige fradragsarealer uden efterafgrøde	Areal til rådighed for efterafgrøde	Mark-nummer	Fosfortal	N-fradrag forfrugt afgrøde	N-norm udlæg	N-korrektion	Korrektion for kvælstofprognose	N-kvote i alt pr. ha	N-kvote i alt pr. mark	Behov afgrøde	Behov efterafgrøde	Behov i alt	Mark-nummer
	ha	ha	ha	ha	JB nr.	JB nr.	kode	navn	kode	navn	kode	navn	ha	ha	kg N/ha	kg N/ha	kg N/ha	kg N/ha	kg N/ha	kg N/ha	kg N/ha	kg P/ha	kg P/ha	kg P/mark
42	54,32	0,09	0,00	54,03	4		998	Intern kode: Ukendt afgrøde	998	Efterafgrøder, pligtige, husdyr, mi	1,00	53,03	42	1,22	0	155	0	1,21	263,14	15,298,03	21	0	2.322,63	
43	52,86	0,00	0,00	52,86	2		998	Intern kode: Ukendt afgrøde	960	Græs, udlæg/efterlæt efter grøn	0,00	52,86	43	2,31	0	133	0		133,00	7.030,38	21	0	1.110,06	
44	35,64	0,07	0,00	35,57	6		998	Intern kode: Ukendt afgrøde	961	Græs, udlæg/efterlæt efter helst	0,00	35,57	44	1,23	0	141	0		141,00	5.015,37	21	0	766,97	
45	47,68	0,07	1,23	46,38	4		998	Intern kode: Ukendt afgrøde			0,00	46,38	45	2,39	0	287	0		287,00	13.311,06	32	0	1.484,16	
47	7,16	0,00	0,00	7,16	6		998	Intern kode: Ukendt afgrøde			0,00	7,16	47	1,99	0	290	0		290,00	2.076,40	32	0	229,12	
48	27,67	0,00	0,00	27,67	1		998	Intern kode: Ukendt afgrøde			0,00	27,67	48	4,00	0	137	0		278,54	7.707,24	21	0	1.175,29	
99	60,26	0,00	0,00	60,26	6		998	Intern kode: Ukendt afgrøde			0,00	60,26	99	1,24	0	141	0		141,00	8.496,66	21	0	1.265,46	
Sum	285,59	0,23	1,43	283,93			96,76				1,00	282,93								58.933,14			8.333,69	

B11	B12	B13	B14	B15	B16	B17	B18	B19	B20	B21	B22
Forfrugt	Efterafgrøde og udlæg	Øvrige fradragsarealer uden efterafgrøde	Areal til rådighed for efterafgrøde	Mark-nummer	Fosfortal	N-fradrag forfrugt afgrøde	N-norm udlæg	N-korrektion	Korrektion for kvælstofprognose	N-kvote i alt pr. ha	N-kvote i alt pr. mark
kode	navn	kode	navn	ha	ha	kg N/ha	kg N/ha	kg N/ha	kg N/ha	kg N/ha	kg N/mark
998	Intern kode: Ukendt afgrøde	968	Efterafgrøder, pligtige, husdyr, mi	1,00	53,03	42	1,22	0	1,21	263,14	15.298,03
998	Intern kode: Ukendt afgrøde	960	Græs, udlæg/efterlæt efter grøn	0,00	52,86	43	2,31	0		133,00	7.030,38
998	Intern kode: Ukendt afgrøde	961	Græs, udlæg/efterlæt efter helst	0,00	35,57	44	1,23	0		141,00	5.015,37
998	Intern kode: Ukendt afgrøde			0,00	46,38	45	2,39	0		287,00	13.311,06

Forfrugt (felt B11) er sidste års hovedafgrøde, og udfyldes automatisk, hvis du havde samme marknr. i sidste års GKEA-skema. Hvis ikke, vil kolonnen blive forudfyldt med afgrødekoden 998, "Ukendt afgrøde". Kontroller kolonnen og ret afgrødekoden til den faktiske forfrugt.

Hvis du har efterafgrøder eller udlæg, der skal tælle med i gødningskvoteberegningen, udfyld da kolonne B12 "Efterafgrøder og udlæg" for de relevante marker. Hvis ikke hele marken er brugt til efterafgrøder, kan du nedskrive markens areal med efterafgrøder i kolonne B13, så arealet i B14 er det areal du har etableret efterafgrøder på. Husk at pligtige efterafgrøder, husdyrefterafgrøder og obligatoriske efterafgrøder i målrettet kvælstofregulering skal indberettes på siden "Markplan efterafgrøder".

3.2.1 Dine fradragsarealer i markplanen (B3 og B4)

I kolonne B3 fratrækkes de dele af marken, som ikke har en kvælstofkvote. Det er arealer, hvor dine marker overlapper med f.eks. vandboringer, GLM-fortidsminder, GLM-søer, 2m bræmmer og GB-fradragsarealer. Når du bruger funktionen "hent marker fra markkort" vil systemet automatisk beregne arealet i kolonne B3. Ikke alle fradragsarealer fratrækkes automatisk, for eksempel skal man selv fratække naturstriber, markareal med solceller eller vindmøller, oplagsplads eller lignende. Du skal selv tilføje disse arealer i kolonne B4.

Hvis du har efterafgrøder på en mark, men efterafgrøden kun udgør dele af marken, skal du selv angive arealet uden efterafgrøder i kolonne B13 "Øvrige fradragsarealer uden efterafgrøde".

Markplan med gødningsoplysninger								
B1	B2	B3	B4	B5	B6	B7	B8	B9
Mark-nummer	Areal	Fradragsarealer	Øvrige fradragsarealer (arealer uden kvote, fx naturstriber)	Harmoniareal	Jordbundstype	Vanding		
	ha	ha	ha	ha	JB nr.	JB nr.		
1	25,69	0,00	0,00	<input checked="" type="checkbox"/>	25,69	3		<input type="checkbox"/>
2	8,65	0,00	0,65	<input checked="" type="checkbox"/>	8,00	3		<input checked="" type="checkbox"/>
3	64,28	0,12	0,20	<input checked="" type="checkbox"/>	63,96	3		<input type="checkbox"/>

3.2.2 Harmoniareal (B5)

Kontroller at harmoniarealet er angivet korrekt (afkrydsning i kolonne B5 "Harmoniareal"). Som udgangspunkt sættes markeringerne for harmoniareal automatisk af systemet, og dette er baseret på, hvilken hovedafgrøde der

er angivet for marken. Du skal fjerne markeringen, hvis arealet på trods af afgrødekoden ikke indgår i harmoniarealet (fx hvis der er en aftale om, at der ikke må tilføres husdyrgødning på arealet). Du kan også tilføje markeringer i kolonnen. I kolonne B6 vises hvor stor en del af marken der er harmoniareal (samlet areal minus fradragsarealer).

3.2.3 Jordbundstype (B7 og B8)

Jordbundstypen (JB nr) indlæses fra IMK, når du vælger "Hent marker fra markkort".

Du kan finde jordtypen for dine marker ved at logge på Tast selv-service og åbne Internet Markkort (IMK). Vælg korttemaer → jordbunds- og terrænforhold → jordbundskort. Hvis en mark overlapper med forskellige JB-numre, skal du vælge det JB-nr., som dækker den største del af marken.

Du kan ændre jordbundstypen manuelt i kolonne B8, hvis du kan dokumentere, at du har en anden jordbundstype, end den fortrykte.

3.2.4 Særligt hvis du vander dine marker (B9)

Sæt hak i felt B9 hvis du har vanding på dine marker. Se figur ovenfor.

For marker, der vandes, kan der være en anden kvælstofnorm end for uvandede marker. Du kan benytte kvælstofnormerne for vandet jord, hvis du kan dokumentere en vandingstilladelse på min. 75 mm vand, svarende til 750 m³ pr. ha. Markér ud for de marker, hvor du vil benytte kvælstofnormen for vanding.

3.2.5 Korrektion for lave fosfortal (B15)

Kolonne B15 skal kun udfyldes, hvis du ønsker at korrigerer dine fosfortal, og du har målt fosfortal (Pt) på alle dine marker. Skriv gennemsnittet af fosfortal fra jordprøverne ind i B15. Du skal udfylde fosfortal for samtlige marker, der er harmoniareal, dog ikke for marker med JB 11 og 12.

Marknummer	B15	B16	B17	B18	B19	B20	B21
Gødningsoplysninger							
	Fosfortal	N-fradrag for frugt	N-norm afgrøde	N-norm udlæg	N-korrektion	Korrektion for kvælstofprognose	N-kvote i alt pr. ha
	kg N/ha	kg N/ha	kg N/ha	kg N/ha	kg N/ha	kg N/ha	kg N/ha
1	3,00	0	142	0	50,00	0	192,00
2	3,00	0	126	0	30,00	0	156,00
3	3,00	0	120	0	30,00	0	150,00
4	3,00	0	115	0	0	0	115,00

3.2.6 Hvis din kvælstofkvote skal korrigeres (B19)

Du skal sætte kryds i forhøjet udbytte, hvis du for en eller flere afgrøder gerne vil have en højere kvælstof norm og kan dokumentere, at du er berettiget til at anvende forhøjet udbytte. Har du forhøjet udbytte, skal du yderligere udfylde kolonne B19 i tabellen nedenfor ud for den/de marker, hvor du skal have ekstra kvote pga. forhøjet udbytte. I felt B19 N-korrektion skal du skrive kvælstof korrektionen pr. ha. Du skal ikke skrive den samlede kvælstof kvote.

Forhøjet udbytte		
A	Jeg anvender forhøjet udbytte (udfyld Kolonne B19 nedenfor)	Ja <input checked="" type="checkbox"/>

Hvis du søger Økologisk Arealtilskud, skal du ikke bruge kolonne B19, men huske at angive dette på siden Beregn gødningskvote, læs mere om dette i næste kapitel.

3.3 Har du ekstra afgrøder pr. mark (felt C)

Hvis du har flere afgrøder pr. mark pr. sæson, skal du udfylde tabel C "Ekstra afgrøder på marken". Sæt hak ved "Ja".

Ekstra afgrøder på marken ?								
C	Jeg har flere afgrøder pr. mark i dette høstår (udfyld tabel nedenfor)						Ja	<input type="checkbox"/>

Så åbner en tabel sig. Klik på "Indsæt mark" i nederste venstre hjørne, så åbner der sig en linje som du kan skrive i.

Ekstra afgrøder på marken ?								
C	Jeg har flere afgrøder pr. mark i dette høstår (udfyld tabel nedenfor)						Ja	<input checked="" type="checkbox"/>
C1	C2	C3		C4	C5	C6	C7	C8
Mark-nummer	Areal med ekstra afgrøde	Ekstra afgrøde		Vanding	Gødningsoplysninger			
		Oversigt over afgrødekoder			N-norm afgrøde	N-kvote i alt for ekstra afgrøde	P-behov afgrøde	P-behov i alt for ekstra afgrøde
	ha	kode	navn		kg N/ha	kg N/mark	kg P/ha	kg P/mark
Indsæt mark								

Ekstra afgrøder på marken ?								
C	Jeg har flere afgrøder pr. mark i dette høstår (udfyld tabel nedenfor)						Ja	<input checked="" type="checkbox"/>
C1	C2	C3		C4	C5	C6	C7	C8
Mark-nummer	Areal med ekstra afgrøde	Ekstra afgrøde		Vanding	Gødningsoplysninger			
		Oversigt over afgrødekoder			N-norm afgrøde	N-kvote i alt for ekstra afgrøde	P-behov afgrøde	P-behov i alt for ekstra afgrøde
	ha	kode	navn		kg N/ha	kg N/mark	kg P/ha	kg P/mark
Indsæt mark								

Udfyld felterne med røde stjerner (C1-C3) og klik på "Opdater", så vil resten af tabellen blive udfyldt.

Du skal lave en linje til hver ekstra afgrøde (hvis du for eksempel har tre hold salat, skal du tilføje to linjer i denne tabel), se eksempel nedenfor.

Ekstra afgrøder på marken ?								
C	Jeg har flere afgrøder pr. mark i dette høstår (udfyld tabel nedenfor)						Ja	<input checked="" type="checkbox"/>
C1	C2	C3		C4	C5	C6	C7	C8
Mark-nummer	Areal med ekstra afgrøde	Ekstra afgrøde		Vanding	Gødningsoplysninger			
		Oversigt over afgrødekoder			N-norm afgrøde	N-kvote i alt for ekstra afgrøde	P-behov afgrøde	P-behov i alt for ekstra afgrøde
	ha	kode	navn		kg N/ha	kg N/mark	kg P/ha	kg P/mark
1	1,69	420	Salat (friland)	<input checked="" type="checkbox"/>	165	279	30	51
1	1,69	420	Salat (friland)	<input checked="" type="checkbox"/>	165	279	30	51
Indsæt mark								

Du kan fjerne marken igen ved at klikke til venstre for linjen og vælg Fjern mark.

Ekstra afgrøder på marken ?								
C	Jeg har flere afgrøder pr. mark i dette høstår (udfyld tabel nedenfor)						Ja	<input checked="" type="checkbox"/>
C1	C2	C3		C4	C5	C6	C7	C8
Mark-nummer	Areal med ekstra afgrøde	Ekstra afgrøde		Vanding	Gødningsoplysninger			
		Oversigt over afgrødekoder			N-norm afgrøde	N-kvote i alt for ekstra afgrøde	P-behov afgrøde	P-behov i alt for ekstra afgrøde
	ha	kode	navn		kg N/ha	kg N/mark	kg P/ha	kg P/mark
1	1,69	420	Salat (friland)	<input checked="" type="checkbox"/>	165	279	30	51
				<input checked="" type="checkbox"/>	900	1.521	150	254
Fjern mark [Ctrl+Delete]								
Indsæt mark								

Efterafgrøder eller udlæg der skal tælle med i gødningskvoteberegningen, skal ikke angives i tabel C, men skal fremgå af markplanen i kolonne B12 "Efterafgrøder, udlæg".

3.4 Særligt hvis du har lukket system (felt D)

Hvis du har lukket system skal du sætte hak i "Ja" i felt D.

Lukket system ?	
D	Jeg anvender lukket system (udfyld tabel nedenfor) Ja <input type="checkbox"/>

Så åbner en tabel sig og du skal vælge "Indsæt afgrøde" nederst i venstre hjørne.

Lukket system ?			
D	Jeg anvender lukket system (udfyld tabel nedenfor) Ja <input checked="" type="checkbox"/>		
D1		D2	
Afgøde		Udbragt mængde kvælstof	
kode	navn	kg N	
Sum			0,00
<input checked="" type="checkbox"/> Indsæt afgrøde			

Du kan vælge "Lukket system" eller "Svampe, champignon" og skrive den udbragte mængde kvælstof. Nedenfor ser du et eksempel.

Lukket system ?			
D	Jeg anvender lukket system (udfyld tabel nedenfor) Ja <input checked="" type="checkbox"/>		
D1		D2	
Afgøde		Udbragt mængde kvælstof	
kode	navn	kg N	
499	Lukket system <input type="text" value=""/>		100,00
563	Svampe, champignon <input type="text" value=""/>		75,00
Sum			175,00
<input checked="" type="checkbox"/> Indsæt afgrøde			

4. Beregn gødningskvote

Forside	Markplan gødningskvote	Beregn gødningskvote	Markplan efterafgrøder	Opgørelse efterafgrøder
<< Forrige side			Næste side >>	

På siden "Beregn gødningskvote" kan du se bedriftens endelige kvote for planperioden 2019/2020 samt korrektioner og fradrag. Opdater skemaet ved at klikke på "Opdater". Kontroller at tallene er som du forventer i forhold til den markplan, du har indlæst til skemaet.

Beregning af gødningskvote 2019/2020

Klik på knappen for at

[Sådan udfylder du siden](#)

- Beregne gødningskvote og opdatere siden, så du kan indsende skemaet

Opdater

I felt A er kommuneoplysninger indlæst fra dit markkort.

Generelle oplysninger ?

A	Ifølge dit markkort ligger hovedparten af din bedrifts jord i	Tønder
---	---	--------

I felt B kan du se hvilken mængde udbragt husdyrgødning du har indberettet for din bedrift i gødningsregnskabet for 2017/2018, du har mulighed for at ændre mængden her hvis du er uenig.

Generelle oplysninger ?

A	Ifølge dit markkort ligger hovedparten af din bedrifts jord i	Tønder
B	Ifølge dit gødningsregnskab 2017/2018 blev der udbragt husdyrgødning og anden organisk gødning svarende til 80 kg N/ha harmoniareal eller derover	
	Er du uenig, kan du ændre det her:	Vælg...

4.1 Særligt hvis du ønsker at benytte undtagelsen om 230 kg N/ha (felt C)

Hvis du ønsker at benytte undtagelsen om 230 kg N/ha harmoniareal pr. planperiode, skal du ansøge ved at sætte hak i "Ja" i felt C.

Undtagelsen om 230 kg N/ha for kvægbrug ?

C	Ønsker du at gøre brug af muligheden for at udbringe op til 230 kg N/ha fra husdyrgødning og anden organisk gødning i planperioden 2019/2020?	<input checked="" type="checkbox"/>	
	Hvis du sætter kryds i 'ja', erklærer du samtidig, at du er bekendt med husdyrgødningsbekendtgørelsens betingelser for udbringning af husdyrgødning og anden organisk gødning på en bedrift, hvor 2/3 af den producerede kvælstof stammer fra kvæg.		
	Areal med græs, roer og græsefterafgrøder i markplanen	83,07	%

Hvis du har søgt om undtagelsen, men efter ansøgningsfristen beslutter dig for at du ikke vil benytte den alligevel, skal du ikke gå ind og fjerne krydset igen.

4.2 Særligt for Økologisk Arealtilskud (tilsagnstype 36 og 37) (felt D)

Sæt hak i et af felterne i felt D og opdater skemaet, så vil din maksimale kvælstofkvote blive beregnet.

Økologisk Arealtilskud ?

D	Hvis du har tilsagn om Økologisk Arealtilskud, og er du tilmeldt Register for Gødningsregnskab er du forpligtet til at overholde en af følgende betingelser om tilførsel af kvælstof		
	100 kg udnyttet kvælstof (N) i gennemsnit pr. ha på hele bedriftens harmoniareal	<input checked="" type="checkbox"/>	
	60 kg udnyttet kvælstof (N) i gennemsnit pr. ha på hele bedriftens harmoniareal	<input type="checkbox"/>	
	Derfor er bedriftens maksimale N-kvote	20.664,00	kg N

Det er din maksimale kvælstofkvote der vises nederst i felt D. Den er beregnet som henholdsvis. 60 kg N (tilsagnstype 37) eller 100 kg N (tilsagnstype 36) gange dit harmoniareal. Hvis kvoten i felt F der er beregnet ud fra afgrødekoderne i din markplan på siden "Markplan gødningskvote" er mindre; så vil det være kvoten i felt F og ikke kvoten i felt D, der er gældende.

4.3 Bedriftens gødningskvote (felt E-M)

I tabellen "Bedriftens gødningskvote" skal du kontrollere din kvælstofkvote og fradrag. Du skal udfylde siden "Markplan gødningskvote" for at få beregnet kvoten. Hvis N-prognosen er offentliggjort når du indberetter dit skema, vil det stå øverst på siden.

Bedriftens gødningskvote ?			
N-prognosen forventes offentliggjort sidst i marts i år. Vær derfor opmærksom på, at den endelige beregning af gødningskvoten endnu ikke foreligger.			
E	Korrektion for N-prognose		0,00 kg N
F	Bedriftens N-kvote (inkl. N-prognose) beregnet ud fra din markplan		44.103,60 kg N
G	Frdrag for eftervirkning af efterafgrøder 2019	9,70 ha	164,90 kg N
I	Valgt frdrag som alternativ til frivillige efterafgrøder i målrettet kvælstofregulering i 2020	20,05 ha	1.864,65 kg N
J	Frdrag pga. manglede frivillige efterafgrøder i målrettet kvælstofregulering i 2019	0,00 ha	0,00 kg N
K	Valgt frdrag som alternativ til pligtige/husdyrefterafgrøder i 2019	20,93 ha	1.946,49 kg N
L	Frdrag pga. sen etablering af efterafgrøder i 2019	3,10 ha	465,60 kg N
M	Bedriftens korrigerede N-kvote i alt		39.661,96 kg N

Du kan se dine kvotefradrag i felt G-L. Der er flere forskellige typer af kvotefradrag, det er vigtigt at du kontrollerer at data er rigtige. Felt I (Valgt frdrag som alternativ til frivillige målrettede efterafgrøder) udfyldes når tilsagnet i Fællesskemaet er givet. Nedenfor ses et overblik over hvor fradragene kommer fra.

G) Frdrag for eftervirkning af efterafgrøder i 2019 (fra GKEA-skema 2019)

I) Valgt frdrag som alternativ til frivillige målrettede efterafgrøder (LDP ordning) i 2020 (fra Fællesskemaet 2020)

J) Frdrag pga. manglende frivillige målrettede efterafgrøder i 2019 (fra Fællesskemaet 2019 og kontrol)

K) Valgt frdrag som alternativ til pligtige/husdyrefterafgrøder i 2019 (fra GKEA-skema 2019)

L) Frdrag pga. sen etablering af efterafgrøder i 2019 (fra GKEA-skema 2019)

I felt M kan du se bedriftens endelige kvælstofkvote, når den er korrigeret for eftervirkning af efterafgrøder og fradrag.

4.4 Fosfortal og fosforloft (felt N-P)

Hvis du har korrigeret dit fosforloft for lave fosfortal på siden "Markplan gødningskvote" i felt B15, vises bedriftens gennemsnitlige fosfortal her i felt N og korrektionen af fosforloftet i felt O.

Bedriftens fosfortal ?		
N	Bedriftens gennemsnitlige fosfortal (beregnet ud fra siden 'Markplan gødningskvote')	2,71
O	Korrektion pr. ha harmoniareal, korrigeret for marker med jordbundstype 11 og 12 (kolonne B7 og B8 på siden 'Markplan gødningskvote')	5,8 kg P /ha

Du kan se hvor stor en del af dit harmoniareal der ligger inden for områder med skærpede fosforkrav i felt P.

Skærpede fosforlofter ?		
P	Andel af harmoniareal, der ligger i områder med skærpet krav (beregnet ud fra dit markkort)	47,67 %

Værdier i felt O og P overføres til gødningsregnskabet 2019/2020.

Du kan læse mere om fosfortal i [Vejledning om gødsknings- og harmoniregler](#).

5. Markplan efterafgrøder

Forside	Markplan gødningskvote	Beregn gødningskvote	Markplan efterafgrøder	Opgørelse efterafgrøder
<< Forrige side			Næste side >>	

Siden "Markplan efterafgrøder" udfyldes når du henter dine marker fra IMK og skal tage udgangspunkt i dine marker 31. juli 2020. For beskrivelse af hvordan marker hentes fra markkort se afsnit 3 i denne brugerguide.

Du skal udfylde siden, hvis du har et krav om at etablere pligtige efterafgrøder, husdyrefterafgrøder eller obligatoriske målrettede efterafgrøder. Du skal også udfylde siden, hvis du vil indberette sen etablering af efterafgrøder, indberette udskudt høst af hovedafgrøden ved MFO -græsudlæg, eller nedskrive dit areal med pligtige efterafgrøder, husdyrefterafgrøder eller obligatoriske målrettede efterafgrøder.

5.1 Indberetning af efterafgrøder

I markplanen indlæses felt A1-A4 og A8-A10 automatisk. A1, A3, A4 og A8 kommer fra kortet i IMK. Hvis du har indsendt Fællesskema overføres afgrødekoderne til kolonne A2 fra dit Fællesskema når skemaet opdateres. Hvis du har indberettet MFO-efterafgrøder og -udlæg eller ansøgt om frivillig målrettet kvælstofregulering i Fællesskemaet overføres det til felt A9 og A10 når du henter marker fra markkort. Du kan ikke rette i disse kolonner. Du kan læse mere om de forskellige efterafgrødeordninger i [Efterafgrødeguide 2020](#).

A1	A2		A3	A4	A5	A6	A7	A8	A9	A10	A11	A12	A13	A14	A15
Mark-nummer	Afgrøde	Areal	Fradrags Arealer (beregnet ud fra dit markkort)	Øvrige fradrags-arealer (arealer uden kvote, fx naturstriber)	Øvrige fradrags-arealer (arealer uden efterafgrøde)	Areal til rådighed for efterafgrøder eller alternativer	Kystvandsopland	Planlagt MFO-efterafgrøder og MFO-græsudlæg	Anvendt til målrettet kvælstofregulering i Fællesskema (ej kvotereduktion)	Obligatoriske efterafgrøder eller alternativer i målrettet kvælstofregulering	Pligtige og Husdyr efterafgrøder eller alternativer	Så-tidspunkt ved sen etablering af efterafgrøder	Efterafgrøder eller alternativer	Areal med efterafgrøder eller alternativer, omregnet til efterafgrøder	
	kode	navn	ha	ha	ha	ha	id							ha	
1	1	Vårbyg	25,69	0,00	0,00	10,00	15,69	41.000.052	<input type="checkbox"/>	<input type="checkbox"/>	<input checked="" type="checkbox"/>			Efterafgrøder	15,69
2	2	Vårhvede	8,65	0,00	0,00	0,00	8,65	41.000.052	<input type="checkbox"/>	<input type="checkbox"/>	<input type="checkbox"/>	<input checked="" type="checkbox"/>		Mellemafgrøder	4,33
3	3	Vårhavre	64,28	0,12	0,00	0,00	64,16	41.000.052	<input type="checkbox"/>	<input type="checkbox"/>	<input type="checkbox"/>	<input type="checkbox"/>		Evt. vælg...	0,00

5.1.1 Obligatorisk målrettet kvælstofregulering

Du indberetter obligatoriske efterafgrøder/alternativer i målrettet kvælstofregulering ved at sætte hak i kolonne A11. Husk at vælge efterafgrøder/alternativer i rullemenuen felt A14. I felt A8 kan du se kystvandsopland for dine marker.

A1	A2		A3	A4	A5	A6	A7	A8	A9	A10	A11	A12	A13	A14	A15
Mark-nummer	Afgrøde	Areal	Fradrags Arealer (beregnet ud fra dit markkort)	Øvrige fradrags-arealer (arealer uden kvote, fx naturstriber)	Øvrige fradrags-arealer (arealer uden efterafgrøde)	Areal til rådighed for efterafgrøder eller alternativer	Kystvandsopland	Planlagt MFO-efterafgrøder og MFO-græsudlæg	Anvendt til målrettet kvælstofregulering i Fællesskema (ej kvotereduktion)	Obligatoriske efterafgrøder eller alternativer i målrettet kvælstofregulering	Pligtige og Husdyr efterafgrøder eller alternativer	Så-tidspunkt ved sen etablering af efterafgrøder	Efterafgrøder eller alternativer	Areal med efterafgrøder eller alternativer, omregnet til efterafgrøder	
	kode	navn	ha	ha	ha	ha	id							ha	
1	1	Vårbyg	25,69	0,00	0,00	0,00	25,69	41.000.052	<input type="checkbox"/>	<input type="checkbox"/>	<input checked="" type="checkbox"/>			Efterafgrøder	25,69
2	2	Vårhvede	8,65	0,00	0,00	0,00	8,65	41.000.052	<input type="checkbox"/>	<input type="checkbox"/>	<input checked="" type="checkbox"/>			Efterafgrøder	8,65

Du kan indberette obligatorisk målrettet kvælstofregulering når kravet er offentliggjort. Det forventes, at et evt. obligatorisk krav bliver offentliggjort i slutningen af maj 2020. Du kan tjekke om kravet er offentliggjort på forsiden af GKEA-skemaet. Her kan du se, at status er 'afventer' indtil kravet er offentliggjort. Herefter vil datoen for offentliggørelsen fremgå.

5.1.2 Pligtige og husdyrefterafgrøder

Du indberetter dine pligtige og husdyrefterafgrøder ved at sætte hak i kolonne A12 og husk at vælge efterafgrøder/alternativer i rullemenuen felt A14. Dine krav til pligtige- og husdyrefterafgrøder offentliggøres når GKEA-ske-maet åbner i februar 2020.

A1	A2	A3	A4	A5	A6	A7	A8	A9	A10	A11	A12	A13	A14
Mark-nummer	Afgrøde	Areal	Fradrags-arealer (beregnet ud fra dit markkort)	Øvrige fradrags-arealer (arealer uden efterafgrøde)	Øvrige fradrags-arealer (arealer uden efterafgrøde)	Areal til rådighed for efterafgrøder eller alternativer	Kystvand-ompland	Planlagt MFO-efterafgrøder og MFO-græsudlæg i Fællesskema	Anvendt til målrettet kvælstofregulering i Fællesskema (ej kvote-reduktion)	Obligatoriske efterafgrøder eller alternativer i målrettet kvælstofregulering	Pligtige og husdyr efterafgrøder eller alternativer	Så-tidspunkt ved sen etablering af efterafgrøder	Efterafgrøder eller alternativer
kode	navn	ha	ha	ha	ha	ha	id						
1	3 Vårhavre	25,69	0,00	0,00	10,00	15,69	41.000.052				<input checked="" type="checkbox"/>		Mellemafgrøder
2	2 Vårhvede	8,65	0,00	0,00	0,00	8,65	41.000.052				<input checked="" type="checkbox"/>		Efterafgrøder
3	4 Blanding af vårsæede arter	64,28	0,12	0,00	0,00	64,16	41.000.052				<input checked="" type="checkbox"/>		Efterafgrøder

5.1.3 Nedskrivning af areal med efterafgrøder

Har du ikke etableret efterafgrøder på hele markens areal, skal du nedskrive arealet med efterafgrøder ved at sætte et fradragsareal ind i felt A6. Når du opdaterer siden, kan du se areal til rådighed for efterafgrøder/alternativer i felt A7 samt omregnet areal med efterafgrøder/alternativer i felt A15.

A4	A5	A6	A7	A8	A9	A10	A11	A12	A13	A14	A15
Fradrags-arealer (beregnet ud fra dit markkort)	Øvrige fradrags-arealer (arealer uden kvote, fx naturstriber)	Øvrige fradrags-arealer (arealer uden efterafgrøde)	Areal til rådighed for efterafgrøder eller alternativer	Kystvand-ompland	Planlagt MFO-efterafgrøder og MFO-græsudlæg	Anvendt til målrettet kvælstofregulering i Fællesskema (ej kvote-reduktion)	Obligatoriske efterafgrøder eller alternativer i målrettet kvælstofregulering	Pligtige og Husdyr efterafgrøder eller alternativer	Så-tidspunkt ved sen etablering af efterafgrøder	Efterafgrøder eller alternativer	Areal med efterafgrøder eller alternativer, omregnet til efterafgrøder
ha	ha	ha	ha	id							ha
0,00	0,00	10,00	15,69	41.000.052			<input checked="" type="checkbox"/>			Efterafgrøder	15,69
0,00	0,00	0,00	8,65	41.000.052				<input checked="" type="checkbox"/>		Mellemafgrøder	4,33

5.2 Sen etablering af efterafgrøder (A13)

Du har mulighed for at etablere dine efterafgrøder senere end fristen 20. august 2020 (dog senest 7. september 2020). Dette indberetter du ved at udfylde så-tidspunktet i kolonne A13. Hvis dine efterafgrøder er sået rettidigt, skal du ikke udfylde kolonnen.

Ved sen såning af MFO efterafgrøder skal du udskyde destruktionsdatoen, så MFO-efterafgrøderne stadig er på marken mindst 8 uger. Ved sen etablering af pligtige efterafgrøder, husdyrefterafgrøder eller efterafgrøder i målrettet kvælstofregulering får du et kvotefradrag i gødningskvoten 2020/2021.

Du kan læse mere om kravene til efterafgrøder og de forskellige efterafgrødeordninger i [Vejledning om gødsknings- og harmoniregler](#) og i [Efterafgrødeguide 2020](#).

A8	A9	A10	A11	A12	A13	A14
Kystvand-ompland	Planlagt MFO-efterafgrøder og MFO-græsudlæg	Anvendt til målrettet kvælstofregulering i Fællesskema (ej kvote-reduktion)	Obligatoriske efterafgrøder eller alternativer i målrettet kvælstofregulering	Pligtige og Husdyr efterafgrøder eller alternativer	Så-tidspunkt ved sen etablering af efterafgrøder	Efterafgrøder eller alternativer
id						
41.000.052	<input type="checkbox"/>	<input type="checkbox"/>	<input checked="" type="checkbox"/>	<input type="checkbox"/>	03-09-2020	Efterafgrøder
41.000.052	<input type="checkbox"/>	<input type="checkbox"/>	<input checked="" type="checkbox"/>	<input type="checkbox"/>		Mellemafgrøder
41.000.052	<input type="checkbox"/>	<input type="checkbox"/>	<input type="checkbox"/>	<input checked="" type="checkbox"/>		Efterafgrøder

5.3 Udsat høst

Nederst på siden i felt B har du mulighed for at indberette udsat høst af hovedafgrøder med MFO-græsudlæg.

Udsat høst	
B	Udsat høst af hovedafgrøder med MFO-græsudlæg til 7. september <input checked="" type="checkbox"/>

6. Opgørelse efterafgrøder

Forside	Markplan gødningskvote	Beregn gødningskvote	Markplan efterafgrøder	Opgørelse efterafgrøder
<< Forrige side				

På siden "Opgørelse efterafgrøder" beregnes dine krav til obligatorisk målrettet kvælstofregulering, pligtige efterafgrøder og husdyrefterafgrøder. Her vælger du, hvordan du vil opfylde dine krav, og du kan se, hvad du har indberettet. Husk at opdatere skemaet.

Det er vigtigt at du kontrollerer, at det er de rigtige oplysninger, der er blevet overført fra Fællesskema eller dit markplansprogram, og at opgørelsen er som du forventer.

6.1 Særligt for Økologisk Arealtilskud (felt A)

Sæt kryds i felt A, hvis du er autoriseret økolog i planperioden 2020/2021. Hvis du først er blevet autoriseret økolog eller var under omlægning efter 1. februar 2020, skal du sætte to krydser. Hvis du var økolog 1. februar 2020 (et kryds) har du hverken krav til husdyrefterafgrøder eller obligatorisk målrettet kvælstofregulering. Hvis du først blev økolog efter 1. februar 2020 (to krydser) har du ikke krav til obligatorisk målrettet kvælstofregulering men kan være omfattet af et krav til husdyrefterafgrøder.

Generelle oplysninger ?			
A	Er du økolog?	Ja <input type="checkbox"/>	
B	Ifølge dit gødningsregnskab 2018/2019 blev der udbragt husdyrgødning og anden organisk gødning svarende til ingen værdi indrapporteret		
	Er du uenig, kan du ændre det her	Fra 30 kg N/ha harmoniareal op til 80 kg N/ha ▼	
C	Efterafgrødegrundareal 2020/2021 beregnet ud fra dit markkort	198,76	ha

Generelle oplysninger ?			
A	Er du økolog?	Ja <input checked="" type="checkbox"/>	
	Sæt kryds her, hvis du er blevet økolog eller var under omlægning efter 1. februar 2020	Ja <input type="checkbox"/>	
B	Ifølge dit gødningsregnskab 2018/2019 blev der udbragt husdyrgødning og anden organisk gødning svarende til 80 kg N/ha harmoniareal eller derover		
	Er du uenig, kan du ændre det her	Fra 30 kg N/ha harmoniareal op til 80 kg N/ha ▼	
C	Efterafgrødegrundareal beregnet ud fra dit markkort	198,76	ha

6.2 Udbragt husdyrgødning (felt B)

Hvis du er uenig i mængden af husdyrgødning og anden organisk gødning i B, kan du ændre det, se billede ovenfor. Mængden af den udbragte husdyrgødning og anden organisk gødning er den totale mængde, altså ikke mængden ganget med udnyttelsesprocenten.

6.3 Efterafgrødegrundareal (felt C)

Dit efterafgrødegrundareal beregnes ud fra dit markkort og tilhørende markplan i GKEA-skemaet. Dit efterafgrødegrundareal bruges til at beregne dine krav til pligtige og husdyrefterafgrøder i felt I. Hvis der i felt I står 10,7 % ud for pligtige efterafgrøder, er bedriftens krav til pligtige efterafgrøder 10,7 % af dit efterafgrødegrundareal.

Eksempel: Du har et efterafgrødegrundareal på 198,8 ha og et krav om pligtige efterafgrøder på 10,7 %, så skal du etablere 21,27 ha pligtige efterafgrøder.

6.4 Gennemgå opgørelsen af efterafgrøder

Gennemgå opgørelsen for dine krav og indberettede efterafgrøder til obligatorisk målrettet kvælstofregulering i felterne D-F og til pligtige- og husdyrefterafgrøder i felterne I-R. Gennemgå om det du har indberettet står rigtigt, og om dine efterafgrødekrav bliver dækket, som du ønsker. For eksempel om dit valgte fradrag i kvoten er, som du regner med. Hvis du mener, at der er uoverensstemmelse imellem, det du vil indberette, og det der står i opgørelsen, så kontroller, at du har sat de rigtige hakker og udfyldt de rigtige steder i markplanen for efterafgrøder på siden "Markplan efterafgrøder".

Obligatoriske efterafgrøder i målrettet kvælstofregulering ?				
Et evt. obligatorisk krav forventes offentliggjort sidst i maj i år				
D	Indberettede obligatoriske efterafgrøder i alt		0,00	ha
	Del af ovenstående, der anvendes til at opfylde det obligatoriske krav		0,00	ha
E	Indberettede alternativer til obligatoriske efterafgrøder i alt		0,00	ha
	Del af ovenstående, der anvendes til at opfylde det obligatoriske krav		0,00	ha
F	Du har valgt fradrag i kvoten 2020/2021 som følge af manglende obligatoriske efterafgrøder		0	kg N
Vis beregning				
Pligtige efterafgrøder og husdyrefterafgrøder ?				
I	Krav til pligtige efterafgrøder, % og ha	10,70	%	10,74 ha
	Krav til husdyrefterafgrøder, % og ha	0,00	%	0,00 ha
	Krav i alt			10,74 ha
J	Indberettede pligtige og husdyrefterafgrøder			3,13 ha
K	Indberettede alternativer til efterafgrøder			1,98 ha
L	Overskud af efterafgrøder fra tidligere planperioder			0,00 ha
M	Har du overtaget et overskud af efterafgrøder fra en ophørt virksomhed?			Ja <input checked="" type="checkbox"/>
	Navn	CVR-nummer	Areal med efterafgrøder	
		11111111	1,00	ha
	Hent navn på virksomhed	Sum	1,00	ha
<input type="checkbox"/> Indsæt virksomhed				
N	Efterafgrøder og alternativer i alt			6,11 ha
O	Del af planperiodens krav, der opfyldes med ovenstående efterafgrøder og alternativer			6,11 ha
	Hvis du vil ændre ovenstående, så oplys det her. Resterende krav vil blive opfyldt ved fradrag i kvoten			ha
P	Resultat af pligtige efterafgrøder og husdyrefterafgrøder			-4,63 ha
Q	Du har valgt et fradrag i kvoten 2020/2021 som følge af manglende pligtige efterafgrøder og husdyrefterafgrøder på i alt			430,59 kg N
R	Overskud af efterafgrøder der overføres til planperioden 2021/2022			0,00 ha

6.4.1 Obligatorisk målrettet kvælstofregulering (felt D-F)

Du skal kontrollere om de efterafgrøder og alternativer du vil bruge til obligatorisk målrettet kvælstofregulering er med i opgørelsen i felt D og E i tabellen med obligatorisk målrettet kvælstofregulering.

Her kan du også finde felt F, hvor du kan se, om du får et fradrag i kvoten som følge af manglende obligatorisk målrettet kvælstofregulering.

Obligatoriske efterafgrøder i målrettet kvælstofregulering ?				
Et evt. obligatorisk krav forventes offentliggjort sidst i maj i år				
D	Indberettede obligatoriske efterafgrøder i alt		0,00	ha
	Del af ovenstående, der anvendes til at opfylde det obligatoriske krav		0,00	ha
E	Indberettede alternativer til obligatoriske efterafgrøder i alt		0,00	ha
	Del af ovenstående, der anvendes til at opfylde det obligatoriske krav		0,00	ha
F	Du har valgt fradrag i kvoten 2020/2021 som følge af manglende obligatoriske efterafgrøder		0	kg N
Vis beregning				

Hvis du klikker på "Vis beregning" i felt F, kan du se beregningen af fradraget i tabel H: "Beregning af krav ift. kystvandsindsats". Indtil kravet til målrettet kvælstofregulering er offentliggjort, er felterne H1-H11 udfyldt med nul.

Obligatoriske efterafgrøder/alternativer som du har angivet på siden "Markplan efterafgrøder", overføres til felt H5 og H8 ved opdatering af GKEA-skemaet. Hvis der ikke er angivet tilstrækkeligt med efterafgrøder/alternativer til at opfylde dit krav, vil du se at den resterende mængde bliver omregnet til et kvotefradrag, som vises i felt H6.

Beregning af obligatorisk krav i målrettet kvælstofregulering ?										
H1	H2	H3	H4	H5	H6	H7	H8	H9	H10	H11
Kystvandopland	Tilsagn til målrettet kvælstofregulering	Obligatorisk bruttokrav	Endeligt obligatorisk krav	Alternativer til rådighed	Overskud af obligatoriske alternativer	Obligatoriske krav efter fordeling af alternativer	Efterafgrøder til rådighed	Overskud af obligatoriske efterafgrøder	Manglende efterafgrøder	Frdrag i kvoten pga. manglende obligatoriske efterafgrøder eller alternativer
	ha	ha	ha	ha	ha	ha	ha	ha	ha	kg N
41.000.052	0,00	7,88	7,88	0,00	0,00	7,88	21,53	13,65	0,00	0,00

Det kan forekomme, at du både har kvotefradrag og overskud af obligatoriske efterafgrøder i tabel H. Det sker, hvis du har etableret flere efterafgrøder i et specifikt kystvandopland, end der er krav om, da disse ikke kan bruges i et andet kystopland. Et eventuelt overskud ses i H9. Opfylder du ikke kravet i et specifikt kystvandopland, vil du få et kvotefradrag, hvilket ses i H11.

Har du et overskud af obligatorisk målrettet kvælstofregulering, bliver de ikke omdannet til pligtige efterafgrøder, som det gjorde i GKEA-skema 2019, det bliver heller ikke overført til næste år.

6.4.2 Pligtige og husdyrefterafgrøder (felt I-R)

På siden "Opgørelse efterafgrøder" finder du derudover en oversigt over dine krav og indberetning af pligtige- og husdyrefterafgrøder i felterne I-R.

Gennemgå tabellen for at se om der er overensstemmelse, med det du vil indberette. I felterne J og K vises, hvor meget areal der er indberettet på siden "Markplan efterafgrøder" med efterafgrøder og alternativer (omregnet til efterafgrøder) som pligtige efterafgrøder. Hvis tallene i J og K ikke ser ud, som du forventer, gå da tilbage til siden "Markplan efterafgrøder", og se om din indberetning er som du ønsker. Husk at opdatere når du har lavet ændringer.

Kontroller at overskuddet af dine pligtige- og husdyrefterafgrøder er, som du forventer. Du ser overskuddet fra tidligere perioder i felt L og det overskud, der overføres til næste planperiode, i felt R.

Felt M - I år kan du kun modtage efterafgrøder, hvis du modtager jord fra en virksomhed, der er ophørt i register for gødningsregnskab. Er der flere jordbrugere, der modtager jord fra samme ophørte virksomhed, skal efterafgrøderne fordeles i forhold til, hvor meget jord der er modtaget. Husk at være opmærksom på omregningsfaktoren, hvis du modtager eller afgiver efterafgrøder. Læs mere om overdragelse af efterafgrøder i [Vejledning om gødsknings- og harmoniregler](#).

Du vælger at anvende nedsættelse af din gødningskvote som alternativ, hvis du ikke indberetter nok efterafgrøder, og ikke har nok efterafgrøder fra tidligere år, til at dække dine krav. Du kan se dit valgte fradrag i kvoten på grund af manglende pligtige- og husdyrefterafgrøder i felt Q.

6.5 Eftervirkning og kvotefradrag 2020/2021 (felt S-T)

I felt S vises arealet med efterafgrøder, der udløser en eftervirkning i 2020/2021. Efterafgrøder under ordningerne pligtige efterafgrøder, husdyrefterafgrøder og målrettet kvælstofregulering udløser en eftervirkning.

I felt T beregnes dine kvotefradrag 2020/2021, som du får hvis du har valgt sen etablering af dine efterafgrøder. Størrelsen af kvotefradraget afhænger af, hvor sent etableringen har fundet sted.

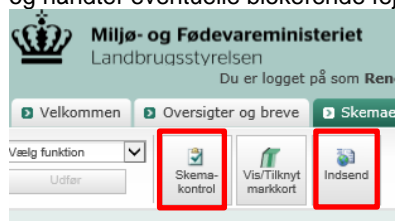
Her beregnes desuden dit kvotefradrag for 2020/2021, som du har valgt som alternativ til efterafgrøder (Pligtige efterafgrøder, husdyrefterafgrøder og obligatoriske efterafgrøder i målrettet kvælstofregulering). Kvotefradraget i felt T vil fremgå af dit gødningsregnskab og GKEA-skema næste år.

Du skal være opmærksom på, at der ikke opgøres kvotefradrag fra de frivillige efterafgrøder under den målrettede regulering i felt T.

Eftervirkning og kvotefradrag 2020/2021 ?			
S	Areal med efterafgrøder der udløser eftervirkning (pligtige og husdyrefterafgrøder samt efterafgrøder i målrettet kvælstofregulering)	72,81	ha
	Du har valgt fradrag i kvoten som følge af sen etablering af efterafgrøder (pligtige og husdyrefterafgrøder samt efterafgrøder i målrettet kvælstofregulering)	622,80	kg N
T	Du har valgt fradrag i kvoten som alternativ til efterafgrøder (pligtige efterafgrøder, husdyrefterafgrøder og obligatoriske efterafgrøder i målrettet kvælstofregulering) (felt F + Q)	0,00	kg N

7. Indsend skemaet

Når du har opdateret, gemt og gennemgået dit skema, skal du indsende det. Når du trykker på Indsend, eller Skemakontrol bliver dit skema kontrolleret, og du får at vide hvis der er blokerende fejl, der gør at skemaet ikke kan indsendes. Du bliver også gjort opmærksom på ikke-blokerende fejl. Tag stilling til eventuelle ikke-blokerende fejl og håndter eventuelle blokerende fejl. Kør skemakontrol igen og hvis alt er i orden, kan du nu indsende skemaet.



Når du vælger "Skemakontrol" eller "indsend" åbnes et nyt vindue, som det du ser nedenfor.

- 1) Der kan være fejl der står øverst i det mørkegrønne område. Følg den beskrivelse der står ved fejlen.
- 2) Der kan være blokerende og ikke-blokerende fejl i den nederste del af vinduet. De blokerende fejl står med rød skrift og de ikke-blokerende fejl står med sort. Vi anbefaler at du gennemgår både de ikke-blokerende fejl og meddelelserne inden du trykker Indsend.

Du kan klikke på "Åbn i nyt vindue", nederst til højre, hvis du gerne vil se beskrivelsen af fejlen, samtidig med at du retter i GKEA-skemaet. Når der ikke er en nogen blokerende fejl, og der er taget stilling til de ikke-blokerende fejl, kan du trykke på indsend i nederste højre hjørne.

1

Skemaet kan ikke indsendes, da et eller flere felter ikke er udfyldt eller er udfyldt med en ugyldig værdi.
Der er fejl i felt: LukketSystemIndikator - Fejl: Sæt kryds i 'Ja', eller slet rækkerne i tabel D [Markplan - Gødningskvote]

2

Kode	Beskrivelse	Blokerende
22832	Marknummer i tabellen "Flere afgrøder pr. mark pr. sæson" findes ikke i markplanen På siden "Markplan Gødningskvote" har du i tabellen "Ekstra afgrøder på marken" anført mark nummer11, som ikke findes i tabellen "Markplan med gødningsoplysninger" på samme side. Kontroller derfor oplysningerne på siden, og ret oplysningerne, så marknumrene stemmer overens med de faktiske forhold.	Ja
132290	Kør beregningen "hent marker fra markkort" Du har i dag ikke indlæst markerne fra dit markkort. Beregningen skal køres mindst en gang samme dag som du indsender skemaet. Kør derfor beregningen "hent marker fra markkort", og opdater herefter siden inden indsendelse.	Ja
132337	Opdater skemaet inden indsendelse Husk at opdatere oplysningerne i skemaet inden du indsender. Beregningen skal køres mindst 1 gang samme dag som du indsender. Vælg funktionen "Opdater gødningskvote og efterafgrøder" i rullelisten i øverste venstre hjørne over skemaet og klik på "Udfør".	Ja
170168	Hovedafgrøde i markplanen afviger fra fællesskemaet På siden "Markplan Gødningskvote" har du for mark nummer 1 oplyst en afgrødekode, som ikke er identisk med afgrødekoden i dit indsendte fællesskema. Kontroller derfor dine oplysninger på siden og anfør afgrødekoder efter de faktiske forhold.	Nej

Indsend

Åbn i vindue

Print

Luk



Landbrugsstyrelsen
Nyropsgade 30
1780 København V

www.lbst.dk