



Miljø- og  
Fødevareministeriet  
Landbrugsstyrelsen

# Vejledning om Økologisk Arealtilskud 2020

Oktober 2020



Vejledning om Økologisk Arealtilskud 2020

Denne vejledning er udarbejdet af  
Landbrugsstyrelsen oktober 2020

Foto: Skyfish  
© Landbrugsstyrelsen

Miljø- og Fødevarerministeriet  
Landbrugsstyrelsen  
Nyropsgade 30  
1780 København V  
Tlf.: 33 95 80 00  
E-mail: [mail@lbst.dk](mailto:mail@lbst.dk)  
[www.lbst.dk](http://www.lbst.dk)

ISBN: **978-87-7120-118-5**

# Indhold

<b>1.</b>	<b>Velkommen.....</b>	<b>6</b>
1.1	Hvad er ordningens formål?.....	6
1.2	Kort om Økologisk Arealtilskud .....	6
1.2.1	Krav for basistilsagn .....	6
1.2.2	Krav for frugt/bær-tillæg.....	7
1.2.3	Omlægningstillæg .....	7
1.2.4	Tillæg for reduceret kvælstoftilførsel .....	7
1.3	Vigtige datoer.....	7
1.4	Nyt siden sidst .....	8
1.4.1	Du kan få yderligere oplysninger på Landbrugsstyrelsens hjemmeside .....	8
<b>2.</b>	<b>Tilskudssatser for tilskud og tillæg .....</b>	<b>9</b>
<b>3.</b>	<b>Betingelser for basistilsagn og –tilskud.....</b>	<b>10</b>
3.1	Du skal være autoriseret økolog i hele tilsagnsperioden .....	10
3.2	Du skal være aktiv landbruger i hele tilsagnsperioden.....	10
3.3	Arealet skal være omlagt eller under omlægning til økologi.....	10
3.4	Du skal være ejer eller forpagter.....	10
3.5	Minimumsareal .....	10
3.6	Pesticider og gødning skal være godkendt til økologisk jordbrug .....	11
3.7	Det ansøgte areal skal være et landbrugsareal .....	11
3.8	Krav om kvælstofreduktion .....	12
3.8.1	Du skal dokumentere, at du overholder krav om kvælstofreduktion .....	12
3.9	Startdato for basistilsagn og tillæg.....	13
3.9.1	Frugt/bær-tillæg .....	14
3.9.2	Omlægningstillæg.....	14
3.9.3	Tillæg for reduceret kvælstoftilførsel.....	14
3.10	Information om tilsagnet på erhvervsmæssig hjemmeside .....	14
<b>4.</b>	<b>Betingelser for frugt/bær-tillæg.....</b>	<b>15</b>
4.1	Areal skal opfylde betingelser for frugt/bær-tillæg første tilsagnsår .....	15
4.2	Arealet skal være drevet plantagemæssigt.....	15
4.3	Minimumsplantetal og -areal.....	16
4.4	Arbejdsarealer i mark med frugt/bær .....	16
4.5	Blandinger af flere afgrøder på samme mark.....	17
4.6	Godkendte frugt/bær-afgrøder og krav til plantetal .....	18
4.7	Frugt og bær, der ikke står på listen .....	19
<b>5.</b>	<b>Betingelser for omlægningstillæg.....</b>	<b>20</b>
5.1	Kun nye økologiske bedrifter kan få omlægningstillæg.....	20
5.1.1	Kan jeg modtage et omlægningstillæg i et producentskifte?.....	20
5.2	Hvor mange år kan du få omlægningstillæg? .....	20
5.3	Karensperiode på 5 år .....	21
5.4	Eksempler for nye regler vedr. omlægningstillæg.....	21
<b>6.</b>	<b>Tillæg for reduceret kvælstoftilførsel .....</b>	<b>22</b>

6.1	Krav om tilmelding af Register for Gødningsregnskab.....	22
6.2	Dokumentation for, at du overholder krav om maksimal kvælstoftilførsel .....	22
6.3	Arealer der ikke kan få tilsagn om tillæg for reduceret kvælstoftilførsel .....	23
6.4	Omdannelse af basistilsagn til tillæg for reduceret kvælstoftilførsel.....	23
<b>7.</b>	<b>Hvordan må du anvende tilsagnsarealerne?.....</b>	<b>24</b>
7.1	Hvad er hhv. græs i omdrift og permanent græs? .....	24
7.1.1	Græsarealer i omdrift.....	24
7.1.2	Permanente græsarealer .....	25
7.1.3	Markblokkens støtteprocent på permanente græsarealer .....	25
7.2	Krav til arealer med græs.....	25
7.3	Arealer der ikke er støtteberettiget til grundbetaling .....	25
7.3.1	Korttemaet Fradrag grundbetaling .....	25
7.3.2	Korttemaet Markblokke 2020 Ingen GB .....	26
7.4	Braklægning af arealer .....	26
7.5	Sommerbrak .....	26
7.6	Grøngødning.....	26
7.7	GLM-landskabelementer – fortidsminder og søer.....	27
7.7.1	GLM-landskabelementer anmeldt som MFO får ingen udbetaling.....	27
7.8	MFO-bræmmer .....	27
7.9	2 meter-bræmmer .....	27
7.10	Afgrødekoder .....	28
<b>8.</b>	<b>Ikke-tilsagnsberettigede arealer .....</b>	<b>30</b>
8.1	Økologisk Arealtilskud er ikke forenelig med andre tilskudsordninger .....	30
8.2	Økologisk Arealtilskud er ikke forenelig med andre forpligtelser.....	30
8.2.1	Nye forpligtelser efter tilsagnsstart kan have betydning for dit tilsagn.....	31
8.2.2	Særligt for § 3-områder.....	31
8.2.3	Særligt om fredninger .....	31
8.3	Arealer tilplantet med skov eller omfattet af tilskudsordning til skovbrug .....	32
8.4	Beskyttelseszone omkring vandboringer .....	32
8.5	Arealer omfattet af artikel 32-undtagelserne .....	32
8.6	Ikke-tilladte aktiviteter og arealer, der anvendes til andre formål end landbrug .....	32
<b>9.</b>	<b>Prioritering af ansøgninger om nyt tilsagn.....</b>	<b>34</b>
<b>10.</b>	<b>Grundbetaling og støtte for grønne krav .....</b>	<b>35</b>
10.1	Økologiske arealer skal ikke opfylde de grønne krav .....	35
10.2	Hvornår skal økologer opfylde de grønne krav? .....	35
10.3	Kan tilsagnsarealer anvendes som miljøfokusområder? .....	35
<b>11.</b>	<b>Ansøgning om nyt tilsagn og ændring af eksisterende tilsagn.....</b>	<b>37</b>
11.1	Tilsagnsskemaet.....	37
11.3.1	Indtegnning af marker .....	37
<b>12.</b>	<b>Udbetaling af tilskud .....</b>	<b>39</b>
12.1	Frist for anmodning om udbetaling af tilskud .....	39
12.2	Krav til anmodning om udbetaling.....	39
12.2.1	Indsendelse af udbetalingsanmodning efter den 1. maj 2020.....	40
12.2.2	Tegning af marker.....	40
12.2.3	Når du søger om udbetaling af tillæg .....	40
12.2.4	Høringsbreve .....	41
12.3	Generelt om udbetaling af tilskud .....	41

<b>13.</b>	<b>Producentkifte</b> .....	<b>43</b>
13.1	Producentkifte/ophør af tilsagn .....	43
13.1.1	Frist for indsendelse af producentkifteerklæring .....	43
13.1.2	Sådan overdrager du en mark med producentkifte af tilsagn .....	43
13.1.3	Økologisk Arealtilskud med eller uden tillæg? .....	44
13.1.4	Sådan overdrager du en mark uden producentkifte af tilsagn.....	44
13.1.5	Når du indtræder i et tilsagn.....	44
13.1.6	Omgåelse .....	45
13.2	Når vi konstaterer overtrædelser ved en kontrol .....	45
13.3	Du kan indtræde i en andens ansøgning om nyt tilsagn .....	45
<b>14.</b>	<b>Kontrol og sanktion</b> .....	<b>46</b>
14.1	Kontrol i forhold til markblokke.....	46
14.2	Administrativ kontrol .....	46
14.3	Satellitbaseret kontrol .....	46
14.4	Kontrol på stedet.....	46
14.5	Overtrædelse af betingelser og sanktioner .....	47
14.5.1	Overtrædelse af forpligtelser/andre forpligtelser .....	47
14.5.2	Hvordan beregner vi din sanktion? .....	48
14.5.3	Eksempler på beregning af sanktion.....	49
14.5.4	Gentagelse af overtrædelse.....	53
14.5.5	Sanktioner og udelukkelse.....	54
<b>15.</b>	<b>Fælles regler for arealbaserede tilsagn under landdistriktsprogrammet</b> .....	<b>55</b>
15.1	Bortfald af tilsagn .....	55
15.2	Omdannelse .....	55
15.3	Ekspropriation .....	56
15.4	Revisionsklausul .....	57
15.5	Suspension.....	57
15.6	Oplysningspligt .....	57
15.7	Force majeure og usædvanlige omstændigheder.....	58
15.8	Indsamling og offentliggørelse af data .....	58
15.8.1	Brug af data i ansøgningskemaet .....	58
15.8.2	Opbevaring af kontroloplysninger .....	58
15.8.3	Hvad er dine rettigheder i forhold til de registrerede oplysninger? .....	59
15.8.4	Anvendelse af oplysninger fra Fællesskemaet og offentliggørelse af data .....	59
15.9	Klagemuligheder.....	59
15.10	Retsgrundlag .....	59
	<b>Bilag 1.Forenelighedstabel</b> .....	<b>61</b>
	<b>Bilag 2 Vejledende oversigt over vægtningskategorier for sanktioner for Økologisk Arealtilskud</b> .....	<b>62</b>

# 1. Velkommen

Denne vejledning beskriver betingelserne for ordningen Økologisk Arealtilskud. I kapitel 1.2 kan du få et hurtigt overblik over ordningen, og du kan læse mere om Økologisk Arealtilskud i kapitlerne 2-15.

## 1.1 Hvad er ordningens formål?

Ordningen Økologisk Arealtilskud yder tilskud til landbrugere, der driver økologisk jordbrug eller omlægger arealer fra konventionelt til økologisk drevet landbrug.

Formålet med ordningen er at

- øge det økologiske areal i Danmark for at opnå en række fordele for miljøet og biodiversitet gennem omlægning og opretholdelse af økologisk jordbrugsproduktion.<sup>1</sup>

Ordningen skal også bidrage til at:

- øge arealet med økologisk frugt- og bærproduktion og
- støtte økologiske bedrifter med en begrænset adgang til kvælstof.

Ordningen Økologisk Arealtilskud er medfinansieret af Den Europæiske Landbrugsfond for Udvikling af Landdistrikterne.

## 1.2 Kort om Økologisk Arealtilskud

Økologisk Arealtilskud er opbygget som en tilsagnsordning med et basistilsagn, som du kan supplere med et eller flere tillæg.

- |   |                 |
|---|-----------------|
| • Basistilskud:                           | 870 kr./ha/år   |
| • Omlægningstillæg:                       | 1.200 kr./ha/år |
| • Tillæg for reduceret kvælstoftilførsel: | 500 kr./ha/år   |
| • Frugt/bær-tillæg:                       | 4.000 kr./ha/år |

Du kan vælge flere tillæg oveni basistilskuddet, hvis du opfylder kravene for at få tillæggene. Det er et krav for at få tillæg, at du også får basistilsagn til arealet.

Tilsagnsperioden er 5 år. Tilsagnsperioden begynder 1. september 2020 og slutter den 31. august 2025 for nye tilsagn, du ansøger i 2020. Du søger om tilsagn om Økologisk Arealtilskud i tilsagnsskemaet, som du kan finde i Tast selv-service ved ansøgningsperiodens begyndelse den 2. november 2020. Ansøgningsfristen for nye tilsagn er 21. december 2020. Du skal i hvert af de følgende år søge om udbetaling af tilskud i Fællesskemaet. Læs mere om, hvordan du søger nyt tilsagn om Økologisk Arealtilskud i kapitel 11, og hvordan du søger udbetaling i kapitel 12.

### 1.2.1 Krav for basistilsagn

Det er et krav for tilsagn og udbetaling af Økologisk Arealtilskud, at:

- din bedrift er autoriseret til økologisk jordbrug, eller du har søgt om autorisation ved tilsagnsperiodens begyndelse. Husk, at denne betingelse skal være opfyldt senest 1. september 2020, selvom ansøgningsfristen er 21. december 2020.
- du driver tilsagnsarealet som aktiv landbruger,
- tilsagnsarealet er omlagt til økologisk jordbrug, eller omlægningen er begyndt senest ved tilsagnsperiodens begyndelse. Husk, at denne betingelse skal være opfyldt senest 1. september 2020, selvom ansøgningsfristen er 21. december 2020.
- tilsagnsarealet er et landbrugsareal,
- det ansøgte areal udgør et sammenhængende areal på mindst 0,30 ha,
- tilsagnsarealet opfylder kravene til at få støtte under grundbetalingsordningen,
- du kun bruger pesticider og gødning godkendt til økologisk jordbrug og

---

<sup>1</sup> Jf. § 1, stk. 2, i bekendtgørelse nr. 80 af 28. januar 2015 om økologisk arealtilskud med senere ændringer.



- at du maksimalt bruger 100 kg udnyttet N/ha i gennemsnit på alle bedriftens harmoniarealer, hvis din bedrift er tilmeldt Register for Gødningsregnskab. Du dokumenterer, at du opfylder kravet ved at udfylde og indsende skemaet Gødningskvote og Efterafgrøder i Tast selv-service samt et gødningsregnskab.

Læs mere om, hvilke betingelser du skal opfylde for henholdsvis at få tilsagn og udbetalt tilskud i kapitel 3.

Du skal opfylde betingelserne i alle 5 tilsagnsår. Hvis du ophører som økolog, inden de 5 år er gået, skal du tilbagebetale tilskuddet. Hvis du sælger eller bortforpagter hele eller dele af arealet, kan tilsagnet til disse arealer bortfalde uden krav om, at du tilbagebetaler det tilskud, der allerede er udbetalt. Du skal give os besked om, at du lader arealet udgå af tilsagnet. Du kan også overføre tilsagnet til den nye ejer eller forpagter af arealet. Du kan læse mere om producentskifte i kapitel 13.

### 1.2.2 Krav for frugt/bær-tillæg

Du kan få udbetalt tillægget til arealer med en række godkendte frugt-/bær-afgrøder. Du kan søge tillægget i ét eller flere år i løbet af den 5-årige tilsagnsperiode. Det vil sige, at du fx godt kan have et basistilsagn fra 1. september 2017 og så søge frugt/bær-tillæg fra 1. september 2020. Hovedafgrøden skal opfylde krav til minimumsplantetal fastsat for den enkelte afgrøde. Arealerne skal være tilplantet senest ved ansøgningsfristen i det år, hvor du søger om at få tillægget udbetalt. Læs mere om frugt/bær-tillægget i kapitel 4.

### 1.2.3 Omlægningstillæg

Du kan få udbetalt tillægget for arealer, der er under omlægning fra konventionel til økologisk drift. Et areal skal være påbegyndt omlægning ved tilsagnsperiodens begyndelse, dvs. den 1. september. Husk, at denne betingelse skal være opfyldt senest 1. september 2020, selvom ansøgningsfristen er den 21. december 2020. Tillægget bliver kun givet, mens arealerne er under omlægning – dvs. højst i 2 år fra omlægningsdatoen. Du kan læse mere om omlægningstillægget i kapitel 5.

### 1.2.4 Tillæg for reduceret kvælstoftilførsel

Tillægget bliver kun givet til arealer, der er omfattet af et 5-årigt basistilsagn om Økologisk Arealtilskud, og bedriften skal være tilmeldt Register for Gødningsregnskab. Du søger tillægget samtidig med basistilsagnet. Tillægget er betinget af, at bedriftens samlede årlige gødningsforbrug højst må udgøre 60 kg udnyttet N/ha harmoniareal i gennemsnit på bedriftsniveau, hvilket omfatter alle bedriftens harmoniarealer. Betingelsen skal opfyldes i hele den 5-årige tilsagnsperiode.

Hvert år skal du udfylde og indsende skemaet Gødningskvote og Efterafgrøder samt et gødningsregnskab. Du kan læse mere om tillæg for reduceret kvælstoftilførsel i kapitel 6.

## 1.3 Vigtige datoer

Du kan få et overblik over vigtige tidspunkter og frister, der har betydning for ordningen Økologisk Arealtilskud i denne tabel:

Dato	Datoen vedrører ansøgning om tilsagn i Tilsagns-skema	Datoen vedrører ansøgning om udbetaling i Fællesskemaet
3. februar 2020		Fællesskema åbner i Tast selv-service.
1. maj 2020		Frist for rettidig ansøgning om udbetaling, hvis du har et eksisterende tilsagn. Frist for indsendelse af skemaet Gødningskvote og Efterafgrøder.
11. maj 2020		Frist for at sende ændringer til markblokke, hvis du skal være sikker på, at ændringerne bliver registreret inden fristen for indsendelse af ændringer til Fællesskemaet
26. maj 2020		Frist for ændringer til Fællesskemaet. Sidste frist for forsinket ansøgning om udbetaling af eksisterende tilsagn i Fællesskema. Frist for at indsende Producentskifteskema, for overdragelser i perioden 27. april 2019 – 1. maj 2020

31. juli 2020	Gødningsplanperiode 2019/2020 slutter
1. september 2020	Tilsagnsperioden begynder, og det er sidste rettidige dato for ansøgning om autorisation til økologisk jordbrugsproduktion, hvis du søger tilsagn om Økologisk Arealtilskud. Betingelserne for tilsagnsarealerne skal være opfyldt fra dette tidspunkt.
2. november 2020	Ansøgningsperioden for at søge nye tilsagn begynder.
7. december 2020 ( <b>Bemærk ny frist</b> )	Frist for markblokændringer til arealer, hvor der søges nyt tilsagn
21. december 2020 ( <b>Bemærk ny frist</b> )	Ansøgningsfrist for nye tilsagn om Økologisk Arealtilskud
31. juli 2021	Gødningsplanperioden 2020/2021 slutter

## 1.4 Nyt siden sidst

### Nyt i oktober-udgaven af vejledningen

Ansøgningsrunden for nye tilsagn begynder 2. november 2020. Ansøgningsfristen er 21. december 2020. Læs mere i kapitel 11.

Dertil kommer enkelte præciseringer i sanktionsoversigten i Bilag 2 vedr. solcelle-anlæg og overtrædelser af kvælstofkrav.

Bemærk at ændringer vedr. 2021-bekendtgørelsen først vil fremgå af vejledningen for 2021.

### Nyt i april-udgaven af vejledningen:

Fristen for rettidig indsendelse af Fællesskema er nu ændret til 1. maj 2020, mens ændringsfristen nu er den 26. maj 2020. Ønsker du ændringer til det eksisterende markblok-lag, skal du indsende forslag senest 11. maj 2020, hvis du vil være sikker på, at kortlaget er tilrettet senest 26. maj 2020.

Desuden har vi ændret i kapitel 13 vedr. producentskifte, da producentskifte af tilsagn skal ske på papirskemaer.

### Nyt fra tidligere udgave

Det er nu muligt at søge dispensation fra minimumsplantetallet i frugt/bær-tillægget, hvis du vil søge frugt/bær-tillæg til en eksisterende plantage. Læs mere i kapitel 4.3.

Vi har præciseret reglerne for, hvornår ansøger i forbindelse med producentskifte skal have søgt autorisation for at kunne overtage et tilsagn med omlægningstillæg, der er givet i 2019 eller senere. Bedriften skal have søgt autorisation i samme år eller året før, hvor ansøger modtager tilsagn om omlægningstillæg.

Vi præciserer reglerne for, hvornår vi giver bortfald af tilsagn, læs mere i kapitel 15.1.

Vi har forenklet reglerne for, hvornår der er tale om overgødsning i forhold til kvælstofkravene for hhv. 60 og 100 kg N/ha, se mere i sanktionstabellen i bilag 2.

Derudover er der foretaget ændringer i opsætningen af vejledningen samt rettelser af sprog og retshenvisninger.

### 1.4.1 Du kan få yderligere oplysninger på Landbrugsstyrelsens hjemmeside

Du kan læse om ordningen Økologisk Arealtilskud på Landbrugsstyrelsens hjemmeside [her](#). Hvis der sker ændringer i ordningen, bliver det annonceret på Landbrugsstyrelsens hjemmeside samt i Landbrugsstyrelsens nyhedsbreve. Du kan tilmelde dig nyhedsbrevene [her](#).



## 2. Tilskudssatser for tilskud og tillæg

Du kan i den 5-årige tilsagnsperiode for Økologisk Arealtilskud få udbetalt et årligt basistilskud. Du kan supplere basistilskuddet med et eller flere tillæg, hvis du opfylder de særlige betingelser for tillæggene. Det er et krav for at få udbetalt tillæg, at der også bliver udbetalt basistilskud til arealet.<sup>2</sup>

Satserne er:<sup>3</sup>

Basistilskud:	870 kr./ha/år
Omlægningstillæg (udbetales i op til 2 år):	1.200 kr./ha/år
Frugt/bær-tillæg:	4.000 kr./ha/år
Tillæg for reduceret kvælstoftilførsel:	500 kr./ha/år

Du kan også få grundbetaling til arealer, hvor du har tilsagn om Økologisk Arealtilskud, se blandt andet kapitel 10. Du skal ikke have betalingsrettigheder for at få udbetalt Økologisk Arealtilskud.

I forenelighedstabellen (bilag 1) bagest i denne vejledning kan du se, hvilke ordninger der kan kombineres.

---

<sup>2</sup> Jf. § 20, stk. 1, i bekendtgørelse nr. 80 af 28. januar 2015 om økologisk arealtilskud med senere ændringer.

<sup>3</sup> Jf. § 27, stk. 1, i bekendtgørelse nr. 80 af 28. januar 2015 om økologisk arealtilskud med senere ændringer.

# 3. Betingelser for basistilsagn og – tilskud

Der er en række betingelser, du skal opfylde for at få tilsagn om Økologisk Arealtilskud og få udbetalt tilskud. I dette kapitel beskrives betingelserne for basistilsagnet.

## 3.1 Du skal være autoriseret økolog i hele tilsagnsperioden

For at få tilsagn om Økologisk Arealtilskud skal din bedrift ved tilsagnsperiodens begyndelse den 1. september være autoriseret til økologisk jordbrugsproduktion, eller du skal have søgt om økologisk autorisation.<sup>4</sup> Husk, at denne betingelse skal være opfyldt senest 1. september 2020, selvom ansøgningsfristen er 21. december 2020.

Det er en betingelse, at du opretholder din autorisation i hele tilsagnsperioden og driver dine arealer økologisk.<sup>5</sup> Hvis du mister din økologiske autorisation i løbet af tilsagnsperioden, vil tilsagnet bortfalde, og du skal betale tidligere udbetalt tilskud tilbage. Hvis du selv vælger at ophøre som økolog, og du beholder dine marker, bortfalder tilsagnet også, og du skal betale tidligere udbetalt tilskud tilbage. Hvis du overdrager dine arealer og du evt. producentskifter tilsagnet i forbindelse, at du ophører som økolog, kan tilsagnet ophøre uden tilbagebetaling. Læs mere om producentskifte i kapitel 13. Du finder ansøgningsskema til økologisk autorisation og vejledning til, hvordan du udfylder det [her](#).

## 3.2 Du skal være aktiv landbruger i hele tilsagnsperioden

Du skal være aktiv landbruger i hele tilsagnsperioden for at få og beholde dit tilsagn om Økologisk Arealtilskud.<sup>6</sup> Det betyder, at du som person eller som virksomhed skal råde over et landbrugsareal, og du skal udøve en landbrugsaktivitet,<sup>7</sup> fx produktion eller dyrkning af landbrugsprodukter.

## 3.3 Arealet skal være omlagt eller under omlægning til økologi

Dine tilsagnsarealer skal senest ved tilsagnets begyndelse den 1. september være omlagt til økologisk jordbrugsproduktion eller være under omlægning til økologisk jordbrugsproduktion. Tilsagnsarealet skal i hele tilsagnsperioden være omlagt til økologisk jordbrugsproduktion eller være under omlægning til økologisk jordbrugsproduktion.<sup>8</sup>

Husk, at denne betingelse skal være opfyldt senest 1. september 2020, selvom ansøgningsfristen er 21. december 2020. Du kan finde mere information om, hvordan du omlægger et areal til økologisk jordbrugsproduktion [her](#).

## 3.4 Du skal være ejer eller forpagter

Du skal ved tilsagnsperiodens begyndelse være ejer eller forpagter af det areal, du søger tilsagn til.<sup>9</sup> Du kan søge om nyt tilsagn eller opretholde tilsagn og få udbetalt tilskud til et areal, selvom du har indgået en aftale med en anden person om, at denne person har ret til at afgræsse arealet. Det kræver, at du stadig er ejer eller forpagter, og du således har det økonomiske ansvar for arealet. Hvis der bliver søgt både Økologisk Arealtilskud og grundbetaling til et areal, er det ejer eller forpagter, der kan få udbetalt tilskud fra begge ordninger. Både enkeltpersoner og selskaber, som fx I/S, A/S, ApS og a.m.b.a. kan søge tilsagn. Bedriften omfatter alle de produktionsenheder, som drives under samme CVR-nummer.

## 3.5 Minimumsareal

Du kan kun søge tilsagn om Økologisk Arealtilskud til et sammenhængende areal på minimum 0,30 ha. Marken må gerne blive mindre end 0,30 ha i løbet af tilsagnsperioden, fx hvis du opdeler marken i flere små delmarker. De sammenhængende arealer skal have samme tilskudssats.<sup>10</sup> Eksempelvis har et areal med tilsagn om basistilskud ikke samme tilskudssats som et areal med tilsagn om basistilskud og frugt/bær-tillæg.

<sup>4</sup> Jf. § 8, nr. 1, i bekendtgørelse nr. 80 af 28. januar 2015 om økologisk arealtilskud med senere ændringer.

<sup>5</sup> Jf. § 14, nr. 1, i bekendtgørelse nr. 80 af 28. januar 2015 om økologisk arealtilskud med senere ændringer.

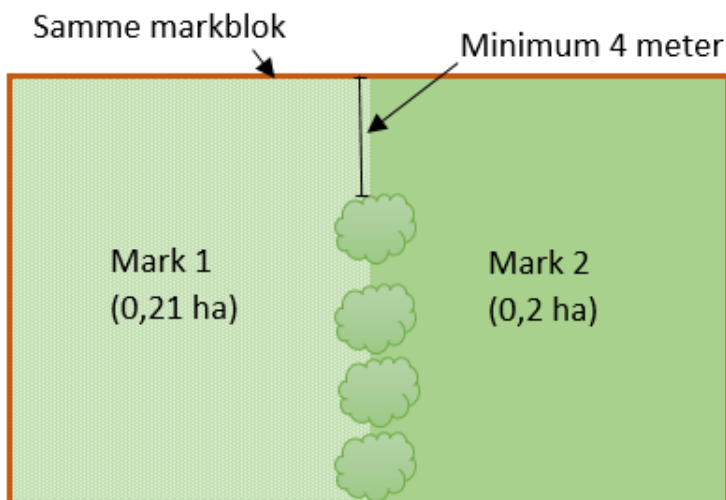
<sup>6</sup> Jf. § 8, nr. 3, i bekendtgørelse nr. 80 af 28. januar 2015 om økologisk arealtilskud med senere ændringer.

<sup>7</sup> Jf. artikel 4, stk. 1, litra c, i forordning (EU) nr. 1307/2013 af 17. december 2013.

<sup>8</sup> Jf. § 18, stk. 1, nr. 1, i bekendtgørelse nr. 80 af 28. januar 2015 om økologisk arealtilskud med senere ændringer.

<sup>9</sup> Jf. § 8, nr. 2, i bekendtgørelse nr. 80 af 28. januar 2015 om økologisk arealtilskud med senere ændringer.

<sup>10</sup> Jf. § 8, nr. 5, i bekendtgørelse nr. 80 af 28. januar 2015 om økologisk arealtilskud med senere ændringer.



Du kan kun søge Økologisk Arealtilskud for en mark under 0,30 ha, hvis alle disse betingelser er opfyldt:

- Marken er sammenhængende<sup>11</sup> med en anden mark, hvor du også søger nyt tilsagn om Økologisk Arealtilskud.
- De to marker udgør tilsammen 0,30 ha eller derover.
- De to marker skal have samme tilskudssats.
- Tilsagnet for de to marker har samme udløbsår.
- Markerne ligger i samme markblok.
- Der er en tilskudsberettiget passage på mindst 4 meters bredde mellem arealerne.<sup>12</sup>

Hvis du søger tilskud til et areal i et lukket væksthuse, er der ingen krav til minimumsarealet.<sup>13</sup>

Du skal være opmærksom på, at arealer under 0,30 ha, som ikke opfylder betingelserne for at være sammenhængende, kan være et areal i korttemaet "Fradrag, grundbetaling" i Internet Markkort. Du kan som udgangspunkt ikke søge om nyt tilsagn til dette areal, men du kan søge om udbetaling af Økologisk Arealtilskud, hvis arealet er en del af tilsagnet og i øvrigt opfylder betingelserne for udbetaling. Læs mere om, hvordan du søger om udbetaling til arealer dækket af "Fradrag, grundbetaling" i kapitel 7.3.

### 3.6 Pesticider og gødning skal være godkendt til økologisk jordbrug

Du må kun bruge pesticider og gødning, der er tilladt til økologisk jordbrugsproduktion i Danmark, på de arealer, hvor du har tilsagn om Økologisk Arealtilskud.<sup>14</sup> Du kan læse mere i [Vejledning om økologisk jordbrugsproduktion](#). Du skal være opmærksom på, at du ikke må anvende bejdset udsæd. Du skal gemme bilag, fx fakturaer, så du kan dokumentere, at du overholder denne betingelse.

### 3.7 Det ansøgte areal skal være et landbrugsareal

Et tilsagnsareal skal i hele tilsagnsperioden være et landbrugsareal.<sup>15</sup> Du kan kun få udbetalt tilskud til de arealer, der er berettiget til støtte under grundbetalingsordningen.<sup>16</sup> Læs mere i kapitel 7.

Hvis et areal ikke opfylder betingelserne under grundbetalingsordningen, vil det i de fleste tilfælde medføre bortfald af tilsagn og tilbagebetaling af tidligere udbetalt tilskud. Det kan fx være, hvis arealet overgår til at være et naturareal, og du ikke længere kan opfylde aktivitetskravet på arealet.

Du skal være opmærksom på, at:

<sup>11</sup> Jf. § 8, nr. 5, i bekendtgørelse nr. 80 af 28. januar 2015 om økologisk arealtilskud med senere ændringer samt § 11, stk. 1, i bekendtgørelse nr. 344 af 2. april 2019 om direkte støtte til landbrugere efter grundbetalingsordningen m.v. med senere ændringer.

<sup>12</sup> Hvis der er en ikke-støtteberettiget arbejdsvej i åbningen mellem de to marker, skal der være 4 meter i bredden ud over vejens areal, da vejens areal ikke er støtteberettiget.

<sup>13</sup> Jf. § 8, nr. 5, i bekendtgørelse nr. 80 af 28. januar 2015 om økologisk arealtilskud med senere ændringer.

<sup>14</sup> Jf. § 14, stk. 1, nr. 2 og 3, i bekendtgørelse nr. 80 af 28. januar 2015 om økologisk arealtilskud med senere ændringer.

<sup>15</sup> Jf. § 8, nr. 4, i bekendtgørelse nr. 80 af 28. januar 2015 om økologisk arealtilskud med senere ændringer.

<sup>16</sup> Jf. § 18, stk. 1, nr. 2, i bekendtgørelse nr. 80 af 28. januar 2015 om økologisk arealtilskud med senere ændringer.

- arealerne i det første tilsagnsår ikke behøver at være støtteberettigede under grundbetalingsordningen i perioden 1. september til 31. december, og
- arealerne i det år, hvor tilsagnet udløber, skal være støtteberettigede under grundbetalingsordningen i perioden fra 1. september til 31. december.<sup>17</sup>

### 3.8 Krav om kvælstofreduktion

Hvis din bedrift er tilmeldt Register for Gødningsregnskab, må du anvende maksimalt 100 kg udnyttet N/ha i gennemsnit for alle harmoniarealer på din bedrift herunder eventuelle ikke-økologiske arealer.<sup>18</sup> Kravet er gældende for hele bedriften. Det gælder også, hvis din bedrift har tilladelse til samtidig drift af økologiske og ikke-økologiske arealer. Kravet gælder også, hvis dele af bedriften ikke er omlagt til økologisk jordbrugsproduktion.

Du skal opfylde kravet for de tilsagnsår, hvor din bedrift er tilmeldt Register for Gødningsregnskab i løbet af den planperiode, der udløber i tilsagnsåret. Det vil sige, at du skal opfylde kravet om kvælstofreduktion for tilsagnsåret 1. september 2020 – 31. august 2021, hvis du er tilmeldt registret i planperioden 1. august 2020 – 31. juli 2021. Hvis du har en forlænget planperiode, altså indtil den 30. september, skal du opfylde kravet for det tilsagnsår, der udløber i samme år. Det vil sige, at hvis din forlængede planperiode udløber 30. september 2021, skal du opfylde kravet om kvælstofreduktion for tilsagnsåret 1. september 2020 – 31. august 2021.

Kravet gælder også, hvis din bedrift kun er tilmeldt Register for Gødningsregnskab i en del af planperioden. Det vil sige, at hvis du melder dig ind i Register for Gødningsregnskab fx den 1. maj 2021, skal du opfylde kravet om kvælstofreduktion for hele tilsagnsåret 1. september 2020 – 31. august 2021.

#### Er du ikke tilmeldt Register for Gødningsregnskab?

Hvis din bedrift ikke på noget tidspunkt i gødningsplanperioden fra 1. august til 31. juli er tilmeldt Register for Gødningsregnskab, skal du ikke reducere kvælstofforbruget. Du skal heller ikke udfylde og indsende gødningskvoteberegning og gødningsregnskab. Du skal stadigvæk overholde det generelle krav for økologisk jordbrugsproduktion om maksimalt 170 kg Total N/ha.<sup>19</sup>

#### 3.8.1 Du skal dokumentere, at du overholder krav om kvælstofreduktion

Du skal dokumentere, at du opfylder kravet om maksimalt 100 kg udnyttet kvælstof i gennemsnit pr. ha harmoniareal for de planperioder, hvor du søger om udbetaling.<sup>20</sup> Det gør du ved at opfylde nedenstående betingelser om at udfylde og indsende Fællesskemaet, skemaet Gødningskvote og Efterafgrøder samt gødningsregnskabet.

##### Fællesskemaet

Hvis du er tilmeldt, eller du har været tilmeldt Register for Gødningsregnskab i gødningsplanperioden (1. august – 31. juli), skal du i Fællesskemaet på siden "Udbetaling af Økologisk Arealtilskud" markere i rubrik B, at du opfylder kravet om maksimalt 100 kg udnyttet kvælstof i gennemsnit pr. ha harmoniareal. Hvis du søger udbetaling af tillæg for reduceret kvælstoftilførsel, skal du i stedet markere for maksimalt 60 kg udnyttet N/ha harmoniareal i rubrik C.

##### Skemaet Gødningskvote og Efterafgrøder

Når du søger om udbetaling af basistilskud i Fællesskema 2020, skal du også udfylde og indsende skemaet Gødningskvote og Efterafgrøder for gødningsplanperioden 2019/2020, hvis du er tilmeldt Register for Gødningsregnskab. Skemaet skal indsendes via Tast selv-service senest ved fristen for indsendelse af fællesskemaet.<sup>21</sup>

Du skal angive i Rubrik D "Økologisk Arealtilskud" i skemaet Gødningskvote og Efterafgrøder, om du opfylder kravet om at bruge maksimalt enten 60 eller 100 kg N/ha harmoniareal. Du skal angive det samme kvælstofloft, som du har angivet i Fællesskemaet.

I skemaet Gødningskvote og Efterafgrøder skal du udfylde siden "Markplan" med oplysninger om:

- marknummer
- markbloknummer

<sup>17</sup> Jf. 18, stk. 1, nr. 2, i bekendtgørelse nr. 80 af 28. januar 2015 om økologisk arealtilskud med senere ændringer.

<sup>18</sup> Jf. § 19, stk. 1, nr. 1, litra a, i bekendtgørelse nr. 80 af 28. januar 2015 om økologisk arealtilskud med senere ændringer.

<sup>19</sup> Jf. artikel 3, stk. 2, i Kommissionens forordning (EF) nr. 889/2008 af 5. september 2008 om gennemførelsesbestemmelser til Rådets forordning (EF) nr. 834/2007 om økologisk produktion og mærkning af økologiske produkter, for så vidt angår økologisk produktion, mærkning og kontrol.

<sup>20</sup> Jf. § 19, stk. 1, nr. 1, litra b, i bekendtgørelse nr. 80 af 28. januar 2015 om økologisk arealtilskud med senere ændringer.

<sup>21</sup> Jf. § 19, stk. 1, nr. 1, litra c, i bekendtgørelse nr. 80 af 28. januar 2015 om økologisk arealtilskud med senere ændringer.

- areal
- jordbundstype (JB-nr.)
- markering for, om marken er et harmoniareal
- hovedafgrøde
- forfrugt
- efterafgrøder
- kvælstofnorm for den valgte afgrøde i henhold til reglerne i lov om jordbrugets anvendelse af gødning og om næringsstofreducerende tiltag<sup>22</sup> og regler fastsat i henhold til denne lov.

### Gødningsregnskab

Du skal udarbejde og indsende et gødningsregnskab, der viser, at du opfylder kravet om at bruge maksimalt 100 kg udnyttet N/ha i gennemsnit for alle dine harmoniarealer på din bedrift.<sup>23</sup> Den kvælstofkvote, som du har beregnet i skemaet Gødningskvote og Efterafgrøder, vil blive overført til dit gødningsregnskab. Fristen for at sende gødningsregnskabet er 31. marts året efter planperiodens slutning.

### Generelt

Kravet om at bruge maksimalt 100 kg udnyttet N/ha harmoniareal er gældende i forhold til reglerne for Økologisk Arealtilskud. Eventuelle sanktioner i forhold til Økologisk Arealtilskud beregnes alene ud fra krav om maksimalt 100 kg udnyttet N/ha harmoniareal.

Du skal dog være opmærksom på, at bedriftens samlede kvælstofkvote i forhold til gødskningsreglerne kan blive reduceret yderligere til under 100 kg udnyttet N/ha harmoniareal. Det kan fx være:

- hvis du ikke har udlagt tilstrækkelige arealer med efterafgrøder,
- hvis den beregnede kvote i forhold til afgrødens kvælstofnorm er mindre end de 100 kg udnyttet N/ha harmoniareal,
- hvis du har angivet udlæg af naturstriber e.l. uden gødningsnorm eller
- på grund af eftervirkningen af udlagte pligtige efterafgrøder.

Det vil altid være den mindste kvælstofkvote i gødningskvoteberegningen, der bliver overført til gødningsregnskabet. Du skal altid opfylde kravene både for ordningen Økologisk Arealtilskud og i forhold til Register for Gødningsregnskab.

Du skal opbevare gødningsregnskabet, og du skal kunne fremvise gødningsregnskabet ved kontrol.<sup>24</sup> Derudover skal du indsende gødningsregnskabet efter reglerne i lov om husdyrbrug og anvendelse af gødning m.v.<sup>25</sup> samt regler fastsat i henhold til denne lov. Du kan fx indsende Skema B fra [Veiledning om gødskning- og harmoniregler](#). Her kan du også læse mere om, hvordan du beregner din gødningskvote og udarbejder gødningsregnskab. Læs også [Veiledning til skemaet Gødningskvote og Efterafgrøder](#).

### Er du ikke tilmeldt Register for Gødningsregnskab?

Hvis din bedrift ikke på noget tidspunkt i gødningsplanperioden fra 1. august til 31. juli er tilmeldt Register for Gødningsregnskab, skal du ikke reducere kvælstofforbruget. Du skal heller ikke udfylde og indsende gødningskvoteberegning og gødningsregnskab. Du skal stadigvæk overholde det generelle krav for økologisk jordbrugsproduktion om maksimalt 170 kg Total N/ha.<sup>26</sup>

## 3.9 Startdato for basistilsagn og tillæg

Du kan supplere basistilsagnet om Økologisk Arealtilskud med et eller flere tillæg. Du skal altid have et basistilsagn eller søgt om basistilsagn, når du søger et tillæg.<sup>27</sup>

<sup>22</sup> Jf. lov nr. 338 af 2. april 2019 om jordbrugets anvendelse af gødning og om næringsstofreducerende tiltag.

<sup>23</sup> Jf. § 19, stk. 1, nr. 1, litra b, i bekendtgørelse nr. 80 af 28. januar 2015 om økologisk arealtilskud med senere ændringer.

<sup>24</sup> Jf. § 19, stk. 1, nr. 2, i bekendtgørelse nr. 80 af 28. januar 2015 om økologisk arealtilskud med senere ændringer og § 9 i lov om Landdistriktsfonden, jf. lovbekendtgørelse nr. 766 af 19. juni 2017.

<sup>25</sup> Jf. lov nr. 338 af 2. april 2019 om jordbrugets anvendelse af gødning og om næringsstofreducerende tiltag.

<sup>26</sup> Jf. artikel 3, stk. 2, i Kommissionens forordning (EF) nr. 889/2008 af 5. september 2008 om gennemførelsesbestemmelser til Rådets forordning (EF) nr. 834/2007 om økologisk produktion og mærkning af økologiske produkter, for så vidt angår økologisk produktion, mærkning og kontrol.

<sup>27</sup> Jf. § 20 i bekendtgørelse nr. 80 af 28. januar 2015 om økologisk arealtilskud med senere ændringer.

### 3.9.1 Frugt/bær-tillæg

Du kan vælge, om du vil søge frugt/bær-tillæg samme år, som du søger om basistilsagnet, eller om du vil søge tilsagn om frugt/bær-tillæg et af de senere år i tilsagnsperioden. Frugt/bær-tillæg udløber senest samtidig med, at basistilsagnet om Økologisk Arealtilskud udløber. Læs mere i kapitel 4.

### 3.9.2 Omlægningstillæg

Omlægningstillægget skal du søge samme år, som du søger om basistilsagn. Du kan få omlægningstillægget i højest to år. Læs mere i kapitel 5.

### 3.9.3 Tillæg for reduceret kvælstoftilførsel

Tillægget for reduceret kvælstoftilførsel skal du søge samme år, som du søger om basistilsagnet. Varigheden for kvælstoftillægget er 5 år, og det udløber samtidig med basistilsagnet.

Hvis du efterfølgende overtager flere marker, kan du søge om nyt tillæg for reduceret kvælstoftilførsel til disse marker, hvis du også søger om et basistilsagn også kaldet omdannelse, læs mere i kapitel 15.2. Tilsagnet for de nye marker varer også i 5 år. Vær opmærksom på, at du skal opfylde kravet om kvælstofbegrænsning på max. 60 kg udnyttet N/ha i gennemsnit for alle bedriftens harmoniarealer for hver af planperioderne i hele den 5-årige tilsagnsperiode, hvor du er omfattet af tillægget.<sup>28</sup> Dette krav gælder uanset, hvor mange marker du har på bedriften, som har tilsagn om tillæg for reduceret kvælstoftilførsel. Læs mere i kapitel 6.

## 3.10 Information om tilsagnet på erhvervmæssig hjemmeside

Hvis du har en erhvervmæssig hjemmeside, der vedrører din bedrift, skal du informere offentligheden om, at du modtager tilskud under Landdistriktsprogrammet.<sup>29</sup> En erhvervmæssig hjemmeside er en hjemmeside, der har et kommercielt formål og en sammenhæng med tilskuddet som fx salg af afgrøder, kød eller æg fra egen bedrift, reklame for gårdbutik eller pluk selv-frugt i tilknytning til din bedrift.

Hvis du har en erhvervmæssig hjemmeside, skal du oplyse webadressen i Fællesskemaet på siden "Udbetaling af tilskud" i rubrikken "Erhvervmæssige hjemmesider"

På din erhvervmæssige hjemmeside skal du indsætte følgende:

- En kort beskrivelse af formålet med Økologisk Arealtilskud og resultatet af tilskuddet
- EU's logo
- Teksten: »Den Europæiske Landbrugsfond for Udvikling af Landdistrikterne: Danmark og Europa investerer i landdistrikterne«

Informationen skal ligge på hjemmesiden fra tilsagnsperiodens begyndelse den 1. september, og indtil tilsagnsperioden slutter 31. august 5 år senere, eller indtil hjemmesiden nedlægges. For at overholde kravet om at beskrive formålet og resultatet af ordningen på din erhvervmæssige hjemmeside eller Facebookside kan du fx skrive:

*"Bedriften har modtaget Økologisk Arealtilskud til at omlægge og drive bedriftens landbrugsarealer økologisk. Formålet med tilskuddet er at øge det økologiske areal i Danmark og derved opnå en række fordele for miljø og biodiversitet. Tilskuddet har medført, at bedriften har været i stand til at opretholde en økologisk jordbrugsproduktion på bedriftens landbrugsarealer og sælge økologisk producerede fødevarer."*

Du finder en skabelon til tekst og logo, som du kan sætte ind på din hjemmeside [her](#).

<sup>28</sup> Jf. § 17, i bekendtgørelse nr. 80 af 28. januar 2015 om økologisk arealtilskud med senere ændringer.

<sup>29</sup> Jf. § 19, nr. 3, i bekendtgørelse nr. 80 af 28. januar 2015 om økologisk arealtilskud med senere ændringer og bilag III, del 1, punkt. 2.1 og punkt 2.2, litra a, og del 2, til Kommissionens gennemførelsesforordning (EU) nr. 808/2014 af 17. juli 2014.



## 4. Betingelser for frugt/bær-tillæg

Du kan søge om tilsagn om frugt/bær-tillæg samtidig med, at du ansøger om det 5-årige tilsagn om basistilskud. Du kan også søge om frugt/bær-tillæg, hvis du begynder at dyrke frugt eller bær senere i den 5-årige tilsagnsperiode. Tilsagn om frugt/bær-tillæg for en mark udløber samtidig med basistilsagnet for marken. Følgende betingelser skal være opfyldt for, at du kan modtage frugt/bær-tillæg.

### 4.1 Areal skal opfylde betingelser for frugt/bær-tillæg første tilsagnsår

Arealet skal være tilplantet med en godkendt frugt- eller bærafgrøde senest ved Fællesskemafristen det første tilsagnsår, hvor du søger om udbetaling af frugt/bær-tillæg.<sup>30</sup> Det betyder, at hvis du søger om frugt/bær-tillæg med start 1. september 2020, skal arealet være tilplantet med frugt eller bær senest ved ansøgningsfristen for Fællesskemaet i 2021. Derudover skal du huske at anmelde dit areal i Fællesskemaet med en godkendt afgrødekode fra listen i kapitel 4.6.

Dit tilsagn om frugt/bær-tillæg bortfalder, hvis du i første tilsagnsår ikke anmelder marken med en godkendt frugt- eller bærafgrødekode, og du ikke har etableret frugt/bær-afgrøden.<sup>31</sup>

Hovedafgrøden (se kapitel 4.3) skal være på arealet og opfylde betingelserne for tillægget den 31. august i alle de år, du ansøger om udbetaling af tillæg.<sup>32</sup>

Du kan i efterfølgende år undlade at ansøge om udbetaling af tillægget i et eller flere år.<sup>33</sup> Det kan være relevant, hvis hovedafgrøden ikke længere opfylder krav til plantetallet, eller hvis du ikke længere har frugttræer eller bærbuske på arealet. Du kan beholde tilsagn om frugt/bær-tillæg og søge udbetaling af tillægget i senere år:

- hvis arealet fortsat er et landbrugsareal,
- arealet opfylder betingelserne for grundbetaling og
- frugttræerne eller bærbuskene opfylder betingelserne for at søge udbetaling af tillægget.

Hvis du ikke vil søge udbetaling af tillægget, skal du bruge en afgrødekode, der ikke er på listen over godkendte frugt/bær-afgrødekoder. Du skal dog stadig anmode om udbetaling af basistilskuddet. Arealer, som du ikke søger om udbetaling af tillæg til, fx hvis arealet ikke længere er tilplantet med frugt eller bær, kan udgå af tilsagnet om frugt/bær-tillæg uden krav om tilbagebetaling, hvis du skriver en bemærkning herom i Fællesskemaet på siden Udbetaling af Økologisk Arealtilskud.

### 4.2 Arealet skal være drevet plantagemæssigt

Arealer med frugttræer eller bærbuske skal være drevet plantagemæssigt. Arealet skal fremstå som en plejet kultur i veldefinerede rækker, der muliggør pleje af træer og buske samt høst af afgrøden.<sup>34</sup> Arealerne skal fremstå som vedligeholdte dyrkede arealer og må ikke ligge hen som natur eller vildnis.

Hvis der ved kontrol opstår tvivl om, hvorvidt arealet er drevet plantagemæssigt, skal du fremvise:

- dokumentation for beplantning af arealet (kvittering for indkøb af planter) eller
- dokumentation for salg af afgrøder både for indeværende år og tidligere år.

Et frugt/bær-areal, hvor der fx også holdes fjerkræ eller grise, er berettiget til udbetaling af tillæg, hvis hovedformålet med arealet er produktion af frugt eller bær. Frugttræerne eller bærbuskene må ikke ødelægges af dyrene. Arealet skal overholde de øvrige betingelser for frugt/bær-tillægget.

Haver, frugthaver eller parker betragtes ikke som landbrugsarealer og er derfor ikke berettigede til tilskud.

<sup>30</sup> Jf. § 16, stk. 2, i bekendtgørelse nr. 80 af 28. januar 2015 om økologisk arealtilskud med senere ændringer.

<sup>31</sup> Jf. § 12 i bekendtgørelse nr. 80 af 28. januar 2015 om økologisk arealtilskud med senere ændringer.

<sup>32</sup> Jf. § 16, stk. 3, i bekendtgørelse nr. 80 af 28. januar 2015 om økologisk arealtilskud med senere ændringer.

<sup>33</sup> Jf. § 16, stk. 1, nr. 1 og 2, i bekendtgørelse nr. 80 af 28. januar 2015 om økologisk arealtilskud med senere ændringer.

<sup>34</sup> Jf. § 16, stk. 4, i bekendtgørelse nr. 80 af 28. januar 2015 om økologisk arealtilskud med senere ændringer.

Hvis du producerer vin eller dyrker vin i kommercielt øjemed, skal du registreres hos Landbrugsstyrelsen som vinproducent. Du kan registrere dig [her](#).

### 4.3 Minimumsplantetal og -areal

Hovedafgrøden er den afgrøde, du anmelder i Fællesskema.<sup>35</sup> Krav til plantetal pr. ha skal være opfyldt for hovedafgrøden.<sup>36</sup> Hvis du ikke opfylder plantetallet for den anmeldte hovedafgrøde, får du ikke udbetalt frugt/bær-tillæg. Planterne, som udgør hovedafgrøden, skal være jævnt fordelt over hele marken.<sup>37</sup> Der må ikke være større områder på marken, som ikke er tilplantet med hovedafgrøden. De godkendte frugt- og bærafgrøder, afgrødekoder og minimumsplantetal for hver afgrøde fremgår af tabel 1 i kapitel 4.6.

Hvis du har en eksisterende frugt/bær-plantage, som du vil søge frugt/bær-tillæg til, men plantagen ikke lever op til minimumsplantetallet, kan du søge dispensation fra minimumsplantetallet.<sup>38</sup> Dispensationen forudsætter:

- at der er tale om en eksisterende frugt/bær-plantage, dvs. at planterne skal være på marken ved tilsagnsperiodens begyndelse.
- at der er en reel erhvervsmæssig produktion af frugt eller bær
- at marken er under omlægning til økologisk jordbrug senest ved tilsagnets begyndelse.

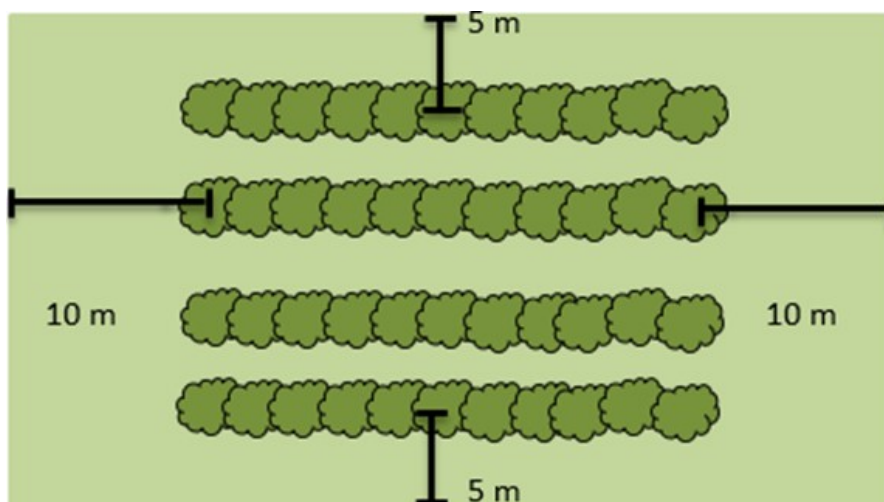
Når vi behandler ansøgningen om dispensation, laver vi en konkret vurdering af, hvor mange træer der er på marken, træernes alder samt arealet af marken. Du skal indsende en skriftlig ansøgning om dispensation til Landbrugsstyrelsen enten pr. mail til [arealtilskud@lbst.dk](mailto:arealtilskud@lbst.dk) eller post. Fristen skal indsendes senest ved fristen for indsendelse af fællesskemaet.

Hvis du i fællesskemaet har anmeldt en forkert hovedafgrøde, eller hvis den anmeldte hovedafgrøde ikke opfylder kravet til plantetal, er der tale om en overtrædelse, som evt. kan medføre en sanktion.

Når du søger nyt tilsagn om frugt/bær-tillæg, skal det ansøgte areal være mindst 0,30 ha, se også reglerne om minimumsareal i kapitel 3.5.

### 4.4 Arbejdsarealer i mark med frugt/bær

En mark med frugt eller bær kan også omfatte ubefæstede arbejdsarealer, der ligger i udkanten af marken. Disse ydre arbejdsarealer må på to af markens sider højst være 10 meter brede og på markens øvrige sider højst 5 meter brede.<sup>39</sup> De 10 meter brede arbejdsarealer vil typisk være på de to sider for enden af rækkerne, hvor der er behov for vendeplads.



<sup>35</sup> Jf. § 16, stk. 3, i bekendtgørelse nr. 80 af 28. januar 2015 om økologisk arealtilskud med senere ændringer.

<sup>36</sup> Jf. § 16, stk. 2, i bekendtgørelse nr. 80 af 28. januar 2015 om økologisk arealtilskud med senere ændringer.

<sup>37</sup> Jf. § 16, stk. 4, i bekendtgørelse nr. 80 af 28. januar 2015 om økologisk arealtilskud med senere ændringer.

<sup>38</sup> Jf. § 12, stk. 2, i bekendtgørelse nr. 80 af 28. januar 2015 om økologisk arealtilskud med senere ændringer.

<sup>39</sup> Jf. § 16, stk. 5, i bekendtgørelse nr. 80 af 28. januar 2015 om økologisk arealtilskud med senere ændringer.

Bredden af arbejdsarealerne regnes fra midten af planterne i den yderste række af frugt eller bær. Husk, at plantetallet skal opfyldes for hele marken inklusiv arbejdsarealerne.

Du må gerne have græs eller striber med fx urter eller blomster på arbejdsarealerne, herunder mellem rækkerne af frugttræer eller bærbuske, hvis det er et led i produktionen. Disse blomsterstriber eller græsarealer etableres for at tiltrække nyttedyr og fugle til bekæmpelse af skadedyr som led i produktionen af frugt eller bær.

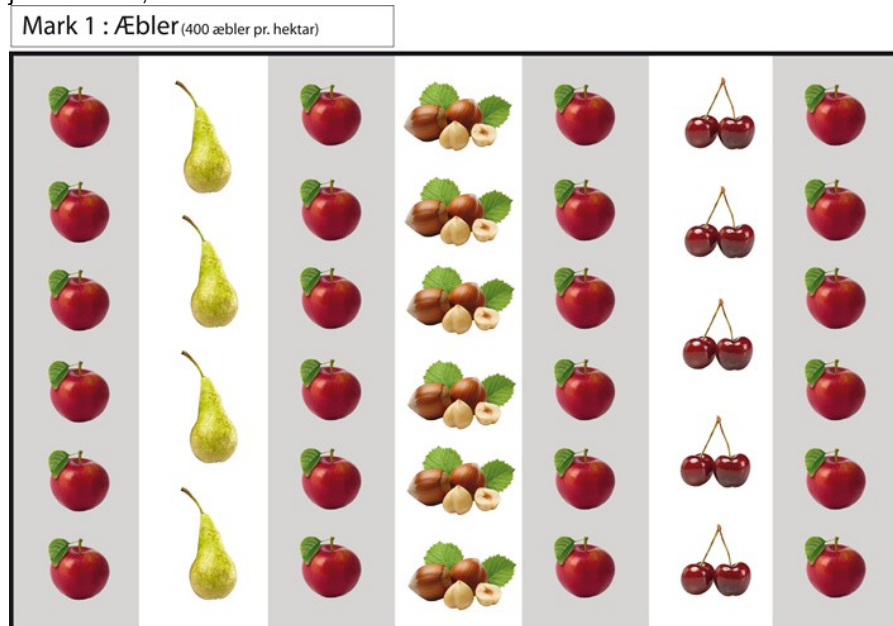
Du skal dog være opmærksom på, at vildt- og bivenlige tiltag på dine arealer med permanente afgrøder bliver underkendt, hvis tiltagene ikke er en del af produktionen.<sup>40</sup> Læs mere om reglerne om vildt- og bivenlige tiltag i [Vejledning om direkte arealstøtte](#).

## 4.5 Blandinger af flere afgrøder på samme mark

Hvis du har flere forskellige frugt- og bærafgrøder på samme mark, skal du i Fællesskemaet anmelde hovedafgrøden. Hovedafgrøden skal opfylde krav til plantetal, og hovedafgrøden skal være jævnt fordelt over hele marken. Har du på samme mark fx både surkirsebær og æbler, skal der enten være mindst 300 surkirsebærtræer pr. ha eller mindst 400 æbletræer pr. ha. Sammen med hovedafgrøden kan der være andre godkendte frugt/bær-afgrøder, som står i tabellen i kapitel 4.6. Der kan også være arter eller underarter på arealet, som ikke står i tabellen over godkendte afgrøder. Du skal opdele et areal i flere marker, hvis der er flere afgrøder på arealet, og hovedafgrøden ikke er jævnt fordelt over hele arealet.

Eksempel på blandinger, der anmeldes som én mark:

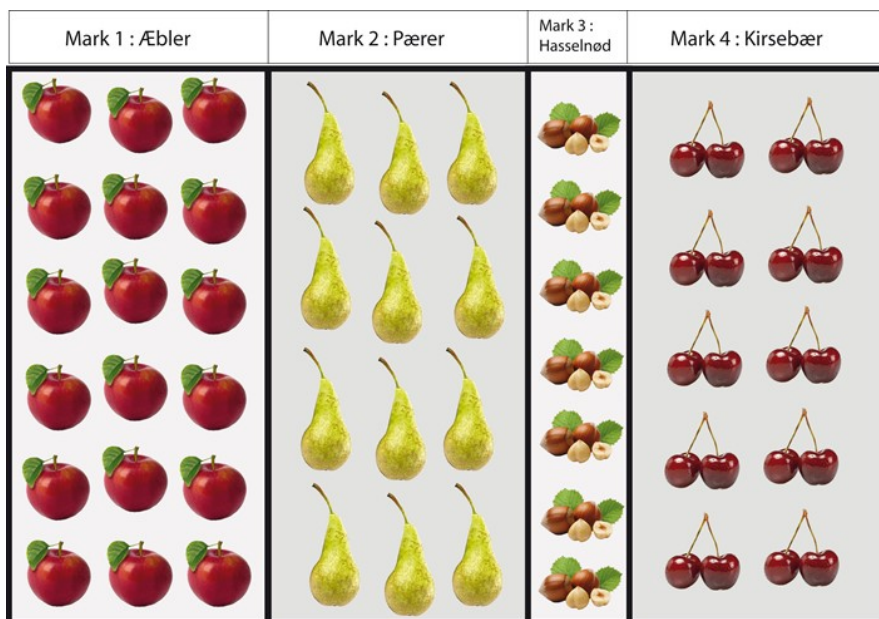
I dette eksempel anmelder du hele marken med afgrødekoden for æbler. Kun æbletræerne er jævnt fordelt over hele marken og opfylder plantetallet på mindst 400 æbletræer pr. ha. Biafgrøderne pærer, hasselnødder og kirsebær er ikke jævnt fordelt, men står blandet mellem rækkerne med æbler.



Eksempel på blandinger, der skal opdeles og anmeldes som 4 marker:

I dette eksempel skal du opdele arealet i 4 delmarker. Hver delmark skal du anmelde med hver sin hovedafgrøde. Æbletræerne er kun jævnt fordelt med et plantetal på 400 æbletræer pr. ha på delmark 1, pæretræerne er kun jævnt fordelt med et plante-tal på 400 pæretræer pr. ha i delmark 2, osv.

<sup>40</sup> Jf. § 18, stk. 1, nr. 2, i bekendtgørelse nr. 80 af 28. januar 2015 om økologisk arealtilskud med senere ændringer, jf. § 24, stk. 1, i bekendtgørelse nr. 344 af 2. april 2019 om direkte støtte til landbrugere efter grundbetalingsordningen mv. med senere ændringer.



#### 4.6 Godkendte frugt/bær-afgrøder og krav til plantetal

Du anmoder om udbetaling af frugt/bær-tillæg ved at ansøge om udbetaling i Fællesskemaet med en af følgende godkendte frugt/bær-afgrødekoder. Der kan kun udbetales frugt/bær-tillæg til de arter, der er anført under de godkendte frugt/bær-afgrøder. Det anførte plantetal pr. ha er et minimumsantal, som skal være opfyldt over hele det anmeldte areal. Planterne skal være jævnt fordelt over hele det anmeldte areal. Her i tabellen kan du se kravet til plantetal pr. ha for hver af de godkendte frugt-/bær-afgrøder.<sup>41</sup>

Afgrødekode	Afgrøde	Plantetal pr. ha
489	Havtorn ( <i>Hippophae rhamnoides</i> )	1.200
491	Storfrugtet tranebær ( <i>Vaccinium macrocarpon</i> )	20.000
492	Tyttebær ( <i>Vaccinium vitis - idaea</i> )	30.000
493	Surbær ( <i>Aronia -melanocarpa</i> )	1.500
494	Japan kvæde ( <i>Chaenomeles speciosa</i> eller <i>Chaenomeles speciosa x japonica</i> )	1.500
495	Morbær ( <i>Morus spp</i> )	600
509	Trækvæde ( <i>Cydonia oblonga</i> )	400
513	Jordbær ( <i>Fragaria x ananassa</i> )	20.000
514	Solbær ( <i>Ribes nigrum</i> )	1.500
515	Ribs ( <i>Ribes rubrum</i> )	1.500
516	Stikkelsbær ( <i>Ribes uva-crispa</i> )	1.500
517	Brombær ( <i>Rubus plicatus</i> eller <i>Rubus fruticosus</i> )	1.200
518	Hindbær ( <i>Rubus idaeus</i> )	2.000
519	Blåbær ( <i>Vaccinium myrtillus</i> eller <i>Vaccinium corymbosum</i> )	1.500

<sup>41</sup> Jf. § 16, stk. 2, i bekendtgørelse nr. 80 af 28. januar 2015 om økologisk arealtilskud med senere ændringer.

520	Surkirsebær ( <i>Prunus cerasus</i> ) uden undervækst af græs	300
521	Surkirsebær ( <i>Prunus cerasus</i> ) med undervækst af græs	300
522	Blomme ( <i>Prunus domestica</i> ) uden undervækst af græs	400
523	Blomme ( <i>Prunus domestica</i> ) med undervækst af græs	400
524	Sødkirsebær ( <i>Prunus avium</i> ) uden undervækst af græs	400
525	Sødkirsebær ( <i>Prunus avium</i> ) med undervækst af græs	400
526	Hylde ( <i>Sambucus nigra</i> )	600
527	Hassel ( <i>Corylus maxima</i> )	600
528	Æbler ( <i>Malus domestica</i> )	400
529	Pærer ( <i>Pyrus communis</i> )	400
530	Vindrue ( <i>Vitis spp</i> )	1.500
534	Hyben ( <i>Rosa rugosa</i> eller <i>Rosa canina</i> )	1.500
535	Bærmispel ( <i>Amelanchier laevis</i> eller <i>Amelanchier alnifolia</i> )	1.200
536	Spisedruer ( <i>Vitis ssp</i> )	1.500
537	Valnød (almindelig) ( <i>Juglans regia</i> L., kun podede planter)	100
538	Kastanje (ægte) ( <i>Castanea sativa</i> eller <i>Castanea crenata</i> , kun podede planter)	100

#### 4.7 Frugt og bær, der ikke står på listen

Du kan ikke få udbetalt frugt/bær-tillæg, hvis du har et areal, hvor hovedafgrøden ikke står på listen over godkendte frugt/bær-afgrøder. Hvis du på arealet har en hovedafgrøde, der ikke står i tabellen i kapitel 4.6, eller hvis afgrøden ikke opfylder minimumsplantetallet, anmelder du marken med en afgrødekode, der er ikke-tillægsberettiget. Du kan fortsat modtage basistilskud og grundbetaling til marken, hvis arealet fremstår som en plejet kultur i veldefinerede rækker, der muliggør pleje af træerne og buskene og høst af afgrøden. Du kan vælge én af følgende afgrødekoder:

Afgrødekode	Ikke-tillægsberettiget afgrøde
531	Anden træfrugt
532	Anden buskfrugt
539	Blandet frugt
508	Andre arter af slægten <i>Vaccinium</i>

## 5. Betingelser for omlægningstillæg

Du kan søge tilsagn om omlægningstillæg til arealer, som du omlægger fra ikke-økologisk til økologisk jordbrugsproduktion. Du kan kun få tilsagn om omlægningstillæg for arealer, hvis du samtidig har søgt basistilskud for Økologisk Arealtilskud,<sup>42</sup> og din bedrift opfylder kravene til at være en ny økologisk bedrift, se mere i kap 5.1.

Hvis du søger omlægningstillæg til et areal, skal du have begyndt omlægningen ved tilsagnsperiodens begyndelse.<sup>43</sup>

### 5.1 Kun nye økologiske bedrifter kan få omlægningstillæg

Det er kun nye økologiske bedrifter, der kan få omlægningstillæg. Følgende tre betingelser definerer nye økologiske bedrifter:

1. Du skal have søgt autorisation til økologisk jordbrugsproduktion i det år, hvor tilsagnsperioden begynder eller tidligst året før. Det betyder, at hvis du søger om omlægningstillæg med start 1. september 2020, må din ansøgning om autorisation ikke være før 1. januar 2019.<sup>44</sup>
2. Bedriftens areal med omlægningstillæg skal indtil og med Fællesskemafristen i første tilsagnsår udgøre mindst 50 % af bedriftens samlede areal med tilsagn om Økologisk Arealtilskud.<sup>45</sup> Det betyder, at hvis du får et tilsagn om omlægningstillæg med start 1. september 2020, skal du sikre dig, at det samlede areal med omlægningstillæg udgør mindst 50 % af din bedrifts samlede areal med tilsagn om Økologisk Arealtilskud i hele perioden fra 1. september 2020 til og med fristen for Fællesskemaet 2021.
3. Du kan kun få tilsagn om omlægningstillæg én gang. Der gælder dog en undtagelse, hvis du har fået tilsagn om omlægningstillæg, og tilsagnet er bortfaldet senest 1. juni i kalenderåret efter, du fik tilsagnet. I dette tilfælde kan du få tilsagn om omlægningstillæg året efter.<sup>46</sup> Du kan få tilsagn om omlægningstillæg, selv om du tidligere har erhvervet et tilsagn med omlægningstillæg ved et producentskifte.

Du kan se en række eksempler i kapitel 5.4.

#### 5.1.1 Kan jeg modtage et omlægningstillæg i et producentskifte?

Hvis du modtager et tilsagn om omlægningstillæg i producentskifte, og omlægningstillægget er givet i 2019 eller senere, skal du også opfylde ovenstående betingelse 1 og 2. Din bedrift skal være autoriseret i samme år eller året før, du modtager arealet med tilsagn om omlægningstillæg.<sup>47</sup> Det vil sige, at hvis du modtager marker, hvor tilsagn om omlægningstillæg begynder 1. september 2019, så skal din bedrift være autoriseret til økologisk jordbrug tidligst i 2018. Hvis tilsagn om omlægningstillæg begynder 1. september 2020, så skal din bedrift være autoriseret til økologisk jordbrug tidligst i 2019. Derudover skal bedriftens areal med omlægningstillæg udgøre mindst 50 % af bedriftens samlede areal med tilsagn om Økologisk Arealtilskud i perioden fra erhverver indtræder i tilsagnet og frem til og med Fællesskemafristen i første tilsagnsår.<sup>48</sup>

### 5.2 Hvor mange år kan du få omlægningstillæg?

Du kan kun få omlægningstillæg for det første og det andet omlægningsår. Din mark skal fortsat være under omlægning til økologisk drift 1. september ved det andet tilsagnsårs begyndelse, for at du kan få udbetalt tillæg for det andet omlægningsår.

Du kan se i skemaet nedenfor, hvor mange år omlægningstillæg som du kan få fra 2020 afhængig af markens omlægningsdato.

---

<sup>42</sup> Jf. § 20 i bekendtgørelse nr. 80 af 28. januar 2015 om økologisk arealtilskud med senere ændringer.

<sup>43</sup> Jf. § 15 i bekendtgørelse nr. 80 af 28. januar 2015 om økologisk arealtilskud med senere ændringer.

<sup>44</sup> Jf. § 11, stk. 4, nr. 1, i bekendtgørelse nr. 80 af 28. januar 2015 om økologisk arealtilskud med senere ændringer.

<sup>45</sup> Jf. § 11, stk. 4, nr. 2, i bekendtgørelse nr. 80 af 28. januar 2015 om økologisk arealtilskud med senere ændringer.

<sup>46</sup> Jf. § 11, stk. 4, nr. 4, i bekendtgørelse nr. 80 af 28. januar 2015 om økologisk arealtilskud med senere ændringer.

<sup>47</sup> Jf. § 11, stk. 5, nr. 1, i bekendtgørelse nr. 80 af 28. januar 2015 om økologisk arealtilskud med senere ændringer.

<sup>48</sup> Jf. § 11, stk. 5, nr. 2, i bekendtgørelse nr. 80 af 28. januar 2015 om økologisk arealtilskud med senere ændringer.



Hvad er markens omlægningsdato?	Hvor mange års omlægningstillæg kan du få?
2. september 2019 eller senere	2
2. september 2018 – 1. september 2019*	1
1. september 2018 eller før	0

\* Din bedrifts autorisationsdato må dog ikke være tidligere end 1. januar 2019, se mere i afsnit (5.1) ovenfor.

### 5.3 Karensperiode på 5 år

Du kan ikke få et nyt omlægningstillæg til arealer, der de seneste fem år før det nyeste omlægningstidspunkt har været omlagt eller under omlægning til økologisk jordbrugsproduktion. Det gælder uanset, om arealet har modtaget tilskud.<sup>49</sup> Du kan med andre ord kun få omlægningstillæg, hvis marken har været konventionelt dyrket i mindst fem år før det tidspunkt, hvor du starter omlægning. Du kan se i IMK-laget "Arealer der ikke kan få omlægningstillæg", hvorvidt dit areal opfylder denne betingelse.

#### Eksempel:

Omlægningstidspunktet for dine arealer er 1. maj 2020. For at du kan få tillæg, må arealerne ikke have været omlagt eller under omlægning i perioden 1. maj 2015 – 1. maj 2020.

### 5.4 Eksempler for nye regler vedr. omlægningstillæg.

Du kan her se en række eksempler, der handler om de nye regler for målretning af omlægningstillægget jf. kapitel 5.1. Du kan se endnu flere eksempler for [omlægningstillægget](#) på vores hjemmeside under Økologisk Arealtilskud.

#### Eksempel 1 (ansøger opfylder krav vedr. autorisationstidspunkt og antal ansøgninger, betingelse 1 og 3 i kap 5.1):

- Bedriften har søgt økologisk autorisation den 1. januar 2019.
- Mark 1 på 4 ha med tilsagn om basistilskud og omlægningstillæg er erhvervet ved et producentskifte i januar 2019.
- Mark 2 på 5 ha er erhvervet 1. januar 2020, og landmanden ønsker at søge tilsagn om basistilskud og omlægningstillæg til marken i 2020.

Landmanden kan godt få tilsagn om basistilskud og omlægningstillæg til mark 2 fra 1. september 2020, da bedriften, jf. betingelse 1, er omlagt tidligst den 1. januar 2019, dvs. året før tilsagnet træder i kraft. Bedriften har jf. betingelse 3 ikke tidligere søgt og fået et omlægningstillæg, da mark 1 er erhvervet i producentskifte. Tilsagn om omlægningstillæg er forudsat, at betingelse 2 også er opfyldt.

#### Eksempel 2 (ansøger opfylder krav om mindst 50 % arealer med omlægningstillæg, betingelse 2 i kap 5.1)

- Bedriften har søgt økologisk autorisation den 1. januar 2020.
- Landmanden får tilsagn om basistilskud og omlægningstillæg med start 1. september 2020 til mark 1 på 10 ha.
- Landmanden erhverver senere ved producentskifte mark 2 på 5 ha. Der er tilsagn om basistilskud på mark 2.
- Landmandens bedrift har ved fællesskemafristen i 2021 samlet 15 ha med tilsagn om Økologisk Arealtilskud, heraf 10 ha med omlægningstillæg.

Landmanden kan opretholde tilsagnet om omlægningstillæg på mark 1, da bedriften har mindst 50 % arealer om omlægningstillæg set i forhold til det samlede areal med tilsagn om Økologisk Arealtilskud i perioden fra tilsagnets start og indtil Fællesskemafristen i 2021. Øvrige betingelser er også overholdt.

<sup>49</sup> Jf. § 10, nr. 2, i bekendtgørelse nr. 80 af 28. januar 2015 om økologisk arealtilskud med senere ændringer.

## 6. Tillæg for reduceret kvælstoftilførsel

Det er et krav for at søge tilsagn om tillæg for reduceret kvælstoftilførsel, at din bedrift er tilmeldt Register for Gødningsregnskab.<sup>50</sup> Du må have et årligt, maksimalt kvælstofforbrug på 60 kg udnyttet N/ha i gennemsnit for alle bedriftens harmoniarealer. Kravet gælder også eventuelle ikke-økologiske arealer.<sup>51</sup> Det betyder, at uanset hvor mange marker, du har tillæg til, så gælder kravet om at bruge maksimalt 60 kg udnyttet N/ha harmoniareal for hele bedriften. Du søger tilsagn om tillæg for samme periode som basistilsagnet, det vil sige i 5 år.

Det er muligt at søge om omdannelse af et eksisterende basistilsagn til tillæg for reduceret kvælstoftilførsel. Når tilsagnet omdannes, gælder der et nyt 5-årigt krav om at bruge maksimalt 60 kg udnyttet N/ha harmoniareal for hele bedriften. Dette krav gælder så for hele bedriften, indtil tilsagnet om tillæg for reduceret kvælstoftilførsel udløber.

### 6.1 Krav om tilmelding af Register for Gødningsregnskab

Hvis du søger nyt tilsagn om tillæg for reduceret kvælstoftilførsel fra 1. september 2020, skal du være tilmeldt Register for Gødningsregnskab senest den 31. juli 2021. Du tilmelder dig [her](#), hvor du også kan læse mere om krav for tilmelding til Register for Gødningsregnskab. Bemærk at der er visse krav, du skal opfylde for at være tilmeldt Register for Gødningsregnskab. Der er bl.a. krav om, at du skal have et CVR-nr, din bedrift skal have en vis omsætning osv. Hvis du endnu ikke er tilmeldt, når du søger nyt tilsagn om tillæg i Tilsagnsskemaet, skal du markere i "Ja" i feltet "Særlige oplysninger tilmelding til Register for Gødningsregnskab" hvor du angiver, at du vil tilmelde din bedrift senest 31. juli 2021.

#### Hvis jeg ikke længere er tilmeldt Register for Gødningsregnskab?

Hvis du i en hel planperiode ikke længere er tilmeldt Register for Gødningsregnskab, kan du ikke få udbetalt tillæg for reduceret kvælstoftilførsel i for det pågældende tilsagnsår. Hvis du kommer ind i Register for Gødningsregnskab i en efterfølgende planperiode, kan du få udbetalt tillægget, hvis du i øvrigt lever op til betingelserne.

### 6.2 Dokumentation for, at du overholder krav om maksimal kvælstoftilførsel

Du skal dokumentere, at du opfylder kravet om maksimalt 60 kg udnyttet kvælstof i gennemsnit pr. ha harmoniareal, samtidig med at du søger om udbetaling. Det gør du ved at udfylde og indsende skemaet Gødningskvote og Efterafgrøder. Derudover skal du udfylde og indsende et gødningsregnskab. Det skal fremgå af skemaerne, at du bruger maksimalt 60 kg udnyttet N/ha harmoniareal for hele bedriften i den pågældende planperiode.<sup>52</sup>

#### Fællesskema

Når du søger om udbetaling af tillægget, skal du markere i rubrik B i Fællesskemaet på siden Udbetaling af Økologisk Arealtilskud, at du opfylder kravet om maksimalt 60 kg udnyttet kvælstof i gennemsnit pr. ha harmoniareal i den pågældende planperiode.

#### Skemaet Gødningskvote og Efterafgrøder

Du skal udfylde og indsende skemaet Gødningskvote og Efterafgrøder, der ligger i Tast selv-service. Skemaet skal sendes via Tast selv-service inden for fristen for indsendelse af Fællesskemaet.<sup>53</sup>

I skemaet Gødningskvote og Efterafgrøder skal du udfylde siden Markplan med oplysninger om:

- marknummer
- markbloksnummer
- areal
- jordbundstype (JB-nr.)
- markering for, om marken er et harmoniareal
- hovedafgrøde
- forfrugt
- efterafgrøder

<sup>50</sup> Jf. § 21, nr. 1, i bekendtgørelse nr. 80 af 28. januar 2015 om økologisk arealtilskud med senere ændringer.

<sup>51</sup> Jf. § 17 i bekendtgørelse nr. 80 af 28. januar 2015 om økologisk arealtilskud med senere ændringer.

<sup>52</sup> Jf. § 21, nr. 2, i bekendtgørelse nr. 80 af 28. januar 2015 om økologisk arealtilskud med senere ændringer.

<sup>53</sup> Jf. § 21, nr. 3, i bekendtgørelse nr. 80 af 28. januar 2015 om økologisk arealtilskud med senere ændringer.

- kvælstofnorm for den valgte afgrøde i henhold til reglerne i lov om jordbrugets anvendelse af gødning og om næringsstofreducerende tiltag<sup>54</sup> og regler fastsat i henhold til denne lov.

Når du i rubrik B i Fællesskemaet har markeret for 60 kg udnyttet N, vil det fremgå af rubrik D "Tilførsel af kvælstof for bedrifter med Økologisk Arealtilskud" i skemaet Gødningskvote og Efterafgrøder, hvor stor den samlede kvælstofkvote er for hele din bedrift. Din samlede reducerede kvælstofkvote for gødningsplanperioden beregnes som 60 kg udnyttet N i gennemsnit af alle bedriftens harmoniarealer.

### Gødningsregnskab

Du skal udarbejde et gødningsregnskab, der viser, at du opfylder kravet om at anvende maksimalt 60 kg udnyttet kvælstof/ha i gennemsnit for alle dine harmoniarealer på din bedrift.<sup>55</sup> Den kvælstofkvote, som du har beregnet i skemaet Gødningskvote og Efterafgrøder, bliver overført til dit gødningsregnskab. Fristen for at sende gødningsregnskabet er 31. marts året efter planperiodens slutning.

### Generelt

Reglerne for Økologisk Arealtilskud angiver, at du må bruge maksimalt 60 kg udnyttet N/ha harmoniareal er gældende i forhold til reglerne for Økologisk Arealtilskud. Eventuelle sanktioner i forhold til Økologisk Arealtilskud beregnes ud fra 60 kg-kravet. Du skal dog være opmærksom på, at bedriftens samlede kvælstofkvote i forhold til gødskningsreglerne kan blive reduceret yderligere til under 60 kg udnyttet N/ha harmoniareal. Det kan fx være:

- hvis du ikke har udlagt tilstrækkelige arealer med efterafgrøder,
- hvis du har angivet udlæg af naturstriber e.l. uden gødningsnorm,
- hvis den beregnede kvote i forhold til afgrødens kvælstofnorm er mindre end de 60 kg udnyttet N pr. ha harmoniareal, eller
- på grund af eftervirkningen af udlagte pligtige efterafgrøder.

Det vil altid være den mindste kvælstofkvote i gødningskvoteberegningen, der bliver overført til gødningsregnskabet. Du skal altid opfylde kravene både for ordningen Økologisk Arealtilskud og i forhold til reglerne for Register for Gødningsregnskab.

Du skal være opmærksom på, at reglerne for Register for Gødningsregnskab<sup>56</sup> kræver, at du sender dit gødningsregnskab elektronisk til Landbrugsstyrelsen gennem [Landbrugsindberetning.dk](http://Landbrugsindberetning.dk). Du kan fx indsende Skema B, som du kan finde i [Vejledning om gødskning- og harmoniregler](#). Her kan du også læse mere om, hvordan du beregner din gødningskvote og udarbejder gødningsregnskab. Læs også [Vejledning til skemaet Gødningskvote og Efterafgrøder](#).

## 6.3 Arealer der ikke kan få tilsagn om tillæg for reduceret kvælstoftilførsel

Du kan ikke få et tillæg for reduceret kvælstoftilførsel, hvis du i forvejen har et tilsagn, hvor der er forbud mod tilførsel af gødning eller hvor du må bruge højst 100 kg udnyttet N/ha. Du kan heller ikke få et tillæg for reduceret kvælstoftilførsel, hvis dit areal er omfattet af et krav, lovgivning eller lignende, der forbyder tilførsel af gødning eller pålægger dig at bruge højst 100 kg N/ha.<sup>57</sup>

Hvis der i løbet af tilsagnsperioden kommer et forbud mod tilførsel af gødning, eller påbud om at benytte højst 100 kg N/ha på arealet, bortfalder tilsagn om tillæg for reduceret kvælstoftilførsel.<sup>58</sup> Du kan læse mere om nye forpligtigelser efter tilsagnsstart i kapitel 8.2.1.

## 6.4 Omdannelse af basistilsagn til tillæg for reduceret kvælstoftilførsel

Hvis du har marker med basistilsagn hvortil du ønsker at få tilsagn om tillæg til reduceret kvælstoftilførsel, kan du søge om omdannelse af basistilsagnet. Når tilsagnet omdannes, starter en ny 5-årig tilsagnsperiode, med et nyt 5-årigt krav om at bruge maksimalt 60 kg udnyttet N/ha harmoniareal for hele bedriften. Dette krav gælder så for hele bedriften, indtil tilsagnet om tillæg for reduceret kvælstoftilførsel udløber. Du søger om omdannelsen i Tilsagnsskemaet. Du skal være opmærksom på, at øvrige tillæg bortfalder i forbindelse med omdannelsen, medmindre du søger om nyt tilsagn om tillæg til markerne. Det betyder, at hvis du har et eksisterende tilsagn om omlægningstillæg fra 2019, kan du ikke omdanne basistilsagnet og få nyt tilsagn om omlægningstillæg, jf. betingelserne for omlægningstillæg. I stedet kan du vente med at søge om omdannelse af basistilsagnet, til du har fået udbetalt de to års omlægningstillæg. Du kan se mere om omdannelse og ansøgning af nye tilsagn i kapitel 11 og 15.2.

<sup>54</sup> Jf. lov nr. 338 af 2. april 2019 om jordbrugets anvendelse af gødning og om næringsstofreducerende tiltag.

<sup>55</sup> Jf. § 21, nr. 2, i bekendtgørelse nr. 80 af 28. januar 2015 om økologisk arealtilskud med senere ændringer.

<sup>56</sup> Jf. lov nr. 338 af 2. april 2019 om jordbrugets anvendelse af gødning og om næringsstofreducerende tiltag.

<sup>57</sup> Jf. § 13 i bekendtgørelse nr. 80 af 28. januar 2015 om økologisk arealtilskud med senere ændringer.

<sup>58</sup> Jf. § 34a i bekendtgørelse nr. 80 af 28. januar 2015 om økologisk arealtilskud med senere ændringer.

# 7. Hvordan må du anvende tilsagnsarealerne?

Dit tilsagnsareal skal i hele tilsagnsperioden være et landbrugsareal.<sup>59</sup> Hvis et tilsagnsareal ikke længere er et landbrugsareal, men fx bliver til natur, medfører det bortfald af tilsagn, og vi kræver tidligere udbetalt tilskud betalt tilbage. Det vil sige, at et tilsagnsareal skal være drevet:

- som et areal i omdrift, eller
- som et græsareal (enten i omdrift eller permanent), eller
- som et areal med permanente afgrøder, herunder lavskov samt arealer med frugt- og bærafgrøder. Arealer med juletræer eller pyntegrønt er ikke berettigede til tilsagn om Økologisk Arealtilskud.

Du kan derudover kun få udbetalt tilskud til de arealer, der opfylder betingelserne for støtte under grundbetalingsordningen.<sup>60</sup> Der skal være en produktion på et areal for at få udbetalt Økologisk Arealtilskud. Det betyder, at du ikke får udbetalt tilskud til arealer, der er anmeldt som brak i grundbetalingsordningen.<sup>61</sup> Du beholder dog tilsagnet, når du anmelder arealerne som brak på siden Udbetaling af Økologisk Arealtilskud i Fællesskemaet.

Du kan modtage udbetaling af Økologisk Arealtilskud på omdriftsarealer med bi- og vildtvenlige tiltag som vildtstriber, barjordsstriber, lærkepletter og insektvolde, hvis arealerne overholder betingelserne under grundbetalingsordningen. Læs mere om etablering af vildt- og bivenlige tiltag på arealer med permanente afgrøder i kapitel 4.4. Læs mere om, hvilke arealer der er berettiget til støtte under grundbetalingsordningen i [Vejledning om grundbetaling](#).

Der gælder særlige regler for græs- og brakarealer samt arealer i korttemaet Fradrag, grundbetaling. I de kommende kapitler er disse regler forklaret nærmere. I kapitel 7.10 i tabel B, kan du se, hvilken afgrødekode du skal benytte, hvis du ikke ønsker at ansøge om udbetaling af tilskud til arealerne, fordi arealet ikke kan leve op til betingelserne for at få udbetaling, men du ønsker at beholde tilsagnet.

## 7.1 Hvad er hhv. græs i omdrift og permanent græs?

Græs og andet grøntfoder er græsarter og urteagtige planter<sup>62</sup> og omfatter således alle arter af græs, grøntfoder og naturligt forekommende urter herunder også fx lysesiv, brændenælder, tidsler mv. Områder over 100 m<sup>2</sup> er ikke berettiget til tilskud, hvis arealerne består af:

- træer,
- buske,
- vedagtige planter, herunder lyng samt
- mosser og lav.

Reglerne for plantedække på arealer med græs følger reglerne i grundbetalingsordningen. Du kan læse mere om reglerne for plantedække i [Vejledning om grundbetaling](#).

### 7.1.1 Græsarealer i omdrift

Græs i omdrift er græsarealer, hvor der har været en anden afgrøde end græs fx korn eller brak i løbet af de sidste 5 år. Har du områder over 100 m<sup>2</sup> på din mark:

- som er ikke-landbrugsarealer, men består af træer, krat, vand mm, tegner du disse arealer ud af tilsagnet. Der må være op til 100 enkeltstående træer og buske pr. ha på omdriftsarealer.
- som er landbrugsareal, hvor du afpudser arealet, men arealet ikke er plejet med afgræsning eller slæt, se også kapitel 7.2, skal du tegne og anmelde arealet på siden "Udbetaling af Økologisk Arealtilskud" som separat mark med afgrødekode 306 (Græs i omdrift, uden udbetaling af økologitilskud).

<sup>59</sup> Jf. § 8, nr. 4, i bekendtgørelse nr. 80 af 28. januar 2015 om økologisk arealtilskud med senere ændringer.

<sup>60</sup> Jf. § 18, stk. 1 nr. 2, i bekendtgørelse nr. 80 af 28. januar 2015 om økologisk arealtilskud med senere ændringer.

<sup>61</sup> Jf. § 18, stk. 4, i bekendtgørelse nr. 80 af 28. januar 2015 om økologisk arealtilskud med senere ændringer.

<sup>62</sup> Definition af græs og andet grøntfoder, jf. artikel 4, stk. 1, litra i, i Europa-Parlamentets og Rådets forordning (EU) nr. 1307/2013 af 17. december 2013.

### 7.1.2 Permanente græsarealer

Et græsareal får status som permanent græs, hvis arealet har været græs eller visse braktyper i mere end 5 på hinanden følgende år. Læs mere om dette i [Vejledning om grundbetaling](#). Har du permanente græsarealer over 100 m<sup>2</sup> på din mark, som er landbrugsarealer, du ikke plejer med afgræsning eller slæt, men du opfylder slåningskravet under grundbetalingsordningen, skal du tegne arealet som separat mark med afgrødekod 305 (permanent græsareal, uden udbetaling af økologitilskud).

### 7.1.3 Markblokkens støtteprocent på permanente græsarealer

Markblokke med permanente græsarealer har en støtteprocent, som vi har fastsat ud fra, hvor stor en del af markblokken der er støtteberettiget. Markblokkens støtteprocent kan være 100 %, 80 %, 60 % eller 0 %, afhængig af markblokkens tilstand. Markblokkens støtteprocent bestemmer, hvor stor en procentdel af arealet, du får grundbetaling eller tilsagn om Økologisk Arealtilskud for.

For nye tilsagn om Økologisk Arealtilskud vil tilsagnsarealet være lig det støtteberettigede areal under grundbetalingsordningen. Det vil sige, at hvis du indtegner et areal på 10 ha, hvor markblokkens støtteprocent er 80 %, så får du tilsagn til 8 ha (80 % x 10 ha). Hvis markblokkens støtteprocent er 0 %, får du ikke tilsagn til arealet. Når du søger om nyt tilsagn om Økologisk Arealtilskud, skal du i IMK tegne hele marken inden for markblokken. Du skal kun tegne naturlignende ikke-støtteberettigede områder ud af marken, hvis området er over 500 m<sup>2</sup>. Du kan læse mere om reglerne for markblokkens støtteprocent i [Vejledning om grundbetaling](#).

Hvis du mener, at støtteprocenten skal ændres, kan du sende et ændringsforslag i Internet Markkort. Læs hvordan du sender et ændringsforslag i [Brugerguide til Internet Markkort](#), kapitel 4.

## 7.2 Krav til arealer med græs

Både permanente græsarealer og græsarealer i omdrift skal bruges til slæt og/eller afgræsning for at få tilskud.<sup>63</sup> Hvis du bruger arealet til slæt, skal du tage mindst ét slæt i perioden fra 1. juni til og med 15. september.<sup>64</sup> Ved slæt forstås slåning af plantedækket, hvor det afslåede græs/grøntfoder efterfølgende fjernes fra arealet.

Hvis du udnytter et areal til afgræsning, skal arealet fremstå synligt afgræsset 15. september. Synligt afgræsset betyder, at mere end 50 % af plantedækket skal fremstå afgræsset og være under 40 cm højt.<sup>65</sup> Områder på arealet, der er større end 100 m<sup>2</sup> og ikke bærer præg af en jævn afgræsning, er ikke tilskudsberettiget. Hvis du ved, at der er delområder, hvor du ikke kan overholde betingelserne for græsarealer, skal du tegne arealerne ud af marken, se også kapitel 7.1.1 og 7.1.2.

Du kan også bruge et græsareal i omdrift til grøngødning i stedet for til slæt eller afgræsning. Det kan du læse mere om i kapitel 7.6.

## 7.3 Arealer der ikke er støtteberettiget til grundbetaling

Du kan som udgangspunkt ikke søge nyt tilsagn eller udbetaling af eksisterende tilsagn til arealer i korttemaet "Fradrag grundbetaling" eller til marker i markblokke markeret med "Ingen GB."

### 7.3.1 Korttemaet Fradrag grundbetaling

Korttemaet "Fradrag grundbetaling" dækker arealer:

- der ikke er støtteberettigede til grundbetaling, fordi arealet enten er et naturligt areal eller landbrugsarealer under 0,30 ha, der ikke er sammenhængende med nabomarken jf. reglerne for grundbetaling.
- over 0,30 ha, som der ikke var søgt grundbetaling til, sidst markblokken blev redigeret.

Søger du nyt tilsagn, skal du tegne "Fradrag grundbetaling" ud af den mark, som du søger støtte til. Anmoder du om udbetaling af eksisterende tilsagn, så kan du tegne hen over "Fradrag grundbetaling". Hvis du ikke indtegner arealet ved anmodning om udbetaling i fællesskemaet, vil tilsagnet til arealet bortfalde med et evt. krav om tilbagebetaling af tidligere udbetalt tilskud. Du kan dog både ved ansøgning om tilsagn og anmodning om udbetaling søge om at få ændret arealets støtteberettigelse ved at indsende et forslag om ændring af støtteprocent via Internet Markkort.

<sup>63</sup> Jf. § 18, stk. 2, i bekendtgørelse nr. 80 af 28. januar 2015 om økologisk arealtilskud med senere ændringer.

<sup>64</sup> Jf. § 18, stk. 2, i bekendtgørelse nr. 80 af 28. januar 2015 om økologisk arealtilskud med senere ændringer.

<sup>65</sup> Jf. § 18, stk. 2, i bekendtgørelse nr. 80 af 28. januar 2015 om økologisk arealtilskud med senere ændringer.

### 7.3.2 Korttemaet Markblokke 2020 Ingen GB

Korttemaet "Markblokke 2020 Ingen GB" dækker markblokke:

- som er under 0,30 ha
- hvor der ikke har været søgt grundbetaling i de foregående 2 år
- hvor de støtteberettigede arealer til grundbetaling udgør så lille en del af markblokken at:
  - markblokkens støtteprocent er 0
  - markblokkens taraareal er lig med brutto arealet

Du kan ikke søge nyt tilsagn til arealer der ligger i en markblok markeret med "Ingen GB". Du kan som udgangspunkt ikke anmode om udbetaling af eksisterende tilsagn i markblokke markeret med "Ingen GB".

Du kan søge om at få ændret arealets støtteberettigelse ved at indsende et forslag om ændring af støtteprocent via Internet Markkort. Du kan læse mere om det i kapitel 11.3.1 og 12.1.2. Du kan læse mere om, hvordan du indtegner din mark i [Brugerguide til Internet Markkort](#).

#### Undtagelse – Marker under 0,30 ha

Det er muligt anmode om udbetaling af eksisterende tilsagn til arealer der ligger i markblokke markeret med "Ingen GB" eller med "fradrag grundbetaling", hvis den eneste årsag til at arealet ikke er støtteberettiget til grundbetaling er at marken er under 0,30 ha. Se i [Brugerguide til Internet Markkort](#), hvordan du anmoder om udbetaling af Økologisk Arealtilskud til disse arealer.

### 7.4 Braklægning af arealer

Du kan ikke få udbetalt Økologisk Arealtilskud for arealer, der er anmeldt som brak under grundbetalingsordningen.<sup>66</sup> Du kan dog godt opretholde tilsagnet, selvom du anmelder et areal som brak. Du skal anmelde arealet på siden "Udbetaling af Økologisk Arealtilskud" med én af følgende afgrødekoder:

Afgrødekode	Ikke-udbetaling
308	MFO-brak, sommerslåning
310	Brak, sommerslåning
324	Blomsterbrak
325	MFO-Blomsterbrak
338	Brak, forårsslåning
339	MFO-brak, forårsslåning
342	Bestøverbrak
343	MFO-bestøverbrak

Du kan få grundbetaling kan du få støtte for braklagte arealer. Læs om braklagte arealer i [Vejledning om grundbetaling](#).

### 7.5 Sommerbrak

På økologiske arealer er det muligt at bekæmpe rod ukrudt med sommerbrak i en begrænset periode. Sommerbrak betragtes som en landbrugsmæssig udnyttelse, da brakperioden er begrænset, og der både før og efter brakperioden er en afgrøde eller efterafgrøde på arealet. Så du kan få både Økologisk Arealtilskud og grundbetaling til arealet. Arealet anmeldes på siden "Udbetaling af Økologisk Arealtilskud" i Fællesskemaet med den afgrøde, der er på arealet i foråret.

Der er forskellige former for sommerbrak, som er støtteberettiget:

- Vintersæd, der er etableret i efteråret, høstes i begyndelsen af maj. Den afslåede afgrøde kan enten spredes på marken eller høstes som grønkorn. Bagefter pløjes eller foretages en gennemskærende harvning, som du fortsætter hen over sommeren.
- Du sår en vårafgrøde, der enten høstes grøn eller spredes på marken sidst i juni, og bagefter gennemfører du sommerbrak fra sidst i juni. Marken ligger sort i 6-8 uger, hvor du jordbehandler.
- Kløvergræsmark udnyttes frem til sidst i juni, og herefter gennemfører du sommerbrak som beskrevet ovenfor.

### 7.6 Grøngødning

For økologiske arealer med græs i omdrift er det også muligt at anvende arealerne til grøngødning, således at arealet afpudses, og det afslåede materiale efterlades på marken eller spredes på andre marker. For at få udbetalt Økologisk Arealtilskud for arealerne er det dog et krav:

<sup>66</sup> Jf. § 18, stk. 4, i bekendtgørelse nr. 80 af 28. januar 2015 om økologisk arealtilskud med senere ændringer.



- at arealerne er etableret med en kløvergræsblanding med mindst 15 vægtprocent kløver, og
- at tilsagshaver i hele kalenderåret opbevarer dokumentation for
  - indkøb af den anvendte kløvergræsblanding og
  - at der har været en anden hovedafgrøde end græs på arealerne i det foregående år.<sup>67</sup>

Arealer, der er brugt til grøngødning, er støtteberettiget under både Økologisk Arealtilskud og grundbetalingsordningen. Du skal anmelde arealet på siden "Udbetaling af Økologisk Arealtilskud" med en afgrødekode for græsarealer i omdrift.

## 7.7 GLM-landskabelementer – fortidsminder og søer

Fortidsminder, søer og vandhuller, der ikke er mere end 2.000 m<sup>2</sup> og ligger i markblok, er beskyttet under reglerne for God Landbrugs- og Miljømæssig stand (GLM). De betegnes som GLM-landskabelementer og benævnes hhv. GLM-fortidsminder og GLM-søer. Du kan ikke få nyt tilsagn til GLM-landskabelementer, og du skal tegne GLM-landskabelementer ud af ansøgning om nyt tilsagn. Hvis der efterfølgende kommer et GLM-landskabelement på et tilsagnsareal,<sup>68</sup> bortfalder tilsagnet for dette areal med krav om tilbagebetaling. Du opretholder dog eksisterende tilsagn til arealer med GLM-landskabelementer for tilsagn givet i perioden 2015-2018. Hvis du har et tilsagn, der begyndte 1. september 2015, får du udbetalt tilskud for GLM-landskabelementer. Hvis du har et tilsagn med start 1. september 2016, 2017 eller 2018 får du ikke udbetalt tilskud for GLM-landskabelementer.

For GLM-fortidsminder gælder museumslovens regler om, at du ikke må ændre på tilstanden af det fredede fortidsminde. Du skal være opmærksom på, at naturbeskyttelseslovens § 3 kan gælde for GLM-søer. Det betyder, at tilstanden for søen eller vandhullet ikke må ændres. Der er ingen krav til plantesammensætning eller pleje af GLM-landskabelementer. Du kan ikke få nyt tilsagn til § 3-arealer. Du kan læse mere om § 3 i kapitel 8.2.2.

Du kan læse mere om GLM-landskabelementer i [Vejledning om grøn støtte](#).

### 7.7.1 GLM-landskabelementer anmeldt som MFO får ingen udbetaling

Hvis du har konventionelle arealer på din bedrift, og du har behov for at opfylde de grønne krav under grundbetalingsordningen, kan du vælge, at dine GLM-landskabelementer skal medregnes som MFO-areal. Du skal i Fællesskemaet oplyse, at du bruger dine økologiske marker til at opfylde de grønne krav og vælge, at GLM-landskabelementer på dine økologiske marker skal medregnes som MFO. Du får dog ingen udbetaling, hvis du vælger at medregne GLM-landskabelementet som MFO-areal og samtidig oplyser, at du bruger dine økologiske marker til at opfylde de grønne krav. Hvis du ikke bruger dine økologiske marker til at opfylde de grønne krav, skal du i Fællesskemaet slette markering for, at GLM skal medregnes som MFO. Det gør du på siden "MFO og målrettet regulering" i Fællesskemaet

## 7.8 MFO-bræmmer

Hvis du har konventionelle arealer på din bedrift og behov for at opfylde de grønne krav under grundbetalingsordningen, kan du udlægge MFO-bræmmer.<sup>69</sup> Du kan dog ikke få udbetalt Økologisk Arealtilskud for arealer, der er anmeldt som MFO-bræmmer.<sup>70</sup> Du skal kun anmelde bræmmer som MFO i Fællesskemaet, hvis du har behov for at opfylde de grønne krav, ligesom du skal anmelde arealerne på siden "Udbetaling af Økologisk Arealtilskud" for at opretholde tilsagnet. Læs mere om de grønne krav i kapitel 10. Når du ansøger om nyt tilsagn og om udbetaling af tilskud, indtegner du hele marken inklusiv MFO-bræmmer, herunder 2 meter-bræmmer. Hvis du tidligere har fået dispensation til at reducere randzonearealet i henhold til randzonenloven, gælder denne dispensation ikke for randzoner udlagt som MFO-randzoner.

## 7.9 2 meter-bræmmer

Du kan ikke få udbetalt Økologisk Arealtilskud til 2 meter-bræmmer langs søer og vandløb,<sup>71</sup> der er udlagt efter reglerne i vandløbsloven. Du kan ikke få udbetaling, da der er et dyrkningsforbud i bræmmer.<sup>72</sup> I Fællesskemaet på siden "Grønne krav" kan du se, hvor stor en del af dine indtegnede marker i Internet Markkort, der overlapper med korttemaet 2 meter-bræmme. 2 meter-bræmmerne fremgår af korttemaet over 2 meter-bræmmer i Miljø- og Fødevareministeriets Internet Markkort (IMK) pr. 3. februar 2020.

<sup>67</sup> Jf. § 18, stk. 3, i bekendtgørelse nr. 80 af 28. januar 2015 om økologisk arealtilskud med senere ændringer.

<sup>68</sup> For tilsagn givet i 2019 eller senere.

<sup>69</sup> Bræmmer er en samlet betegnelse for arealer, der er udlagt som markbræmmer eller randzoner inklusiv 2 meter-bræmmer, der er udlagt jf. vandløbsloven. 2 meter-bræmmerne fremgår af korttemaet over 2 meter-bræmmer i Miljø- og Fødevareministeriets Internet Markkort (IMK) pr. 1. februar 2020.

<sup>70</sup> Jf. § 27 a i bekendtgørelse nr. 80 af 28. januar 2015 om økologisk arealtilskud med senere ændringer.

<sup>71</sup> Jf. § 27 b i bekendtgørelse nr. 80 af 28. januar 2015 om økologisk arealtilskud med senere ændringer.

<sup>72</sup> Jf. § 69, stk. 1, i lov om vandløb, jf. lovbekendtgørelse nr. 127 af 26. januar 2017 med senere ændringer.

## 7.10 Afgrødekoder

I tabel A kan du se hvilke afgrødekoder, der ikke er forenelige med tilsagn om Økologisk Arealtilskud, og som medfører bortfald af tilsagn. I tabel B kan du se, hvilke afgrødekoder, der medfører, at årets udbetaling til den pågældende mark bliver reduceret til 0 kr., men du kan beholde tilsagnet om Økologisk Arealtilskud.

**TABEL A: Afgrødekoder er ikke forenelige med økologitilsagn og medfører bortfald af tilsagn**

247	Miljøgræs MVJ-tilsagn (0 N), omdrift *
248	Permanent græs ved vandboring
249	Udnyttet græs ved vandboring
253	Miljøgræs MVJ-tilsagn (80 N), omdrift *
254	Miljøgræs MVJ-tilsagn (0 N), permanent *
271	Rekreative formål
309	Udyrket areal ved vandboring
311	Skovrejsning på tidl. landbrugsjord 1
312	20-årig udtagning*
313	20-årig udtagning af agerjord med frivillig skovrejsning
314	20-årig udtagning med tilsagn om skovrejsning
317	Vådområder med udtagning
318	MVJ ej udtagning, ej landbrugsareal
319	MFO-brak, Udtagning, ej landbrugsareal
321	Miljøtiltag, ej landbrugsarealer
322	Minivådområder, projektilsagn
323	MFO-udyret areal ved vandboring
326	Ej landbrug, MSO, omlagt fra permanent græs
329	MFO-bræmme, miljøtilsagn
337	MFO-bræmme, permanent græs, miljøtilsagn
576	Skovrejsning (statslig) - forbedring af vandmiljø og grundvandsbeskyttelse
577	Skov med biodiversitetsformål
578	Skovrejsning – forbedring af vandmiljø og grundvandsbeskyttelse
580	Anden skovdrift
581	Skovdrift med fjernelse af ved
582	Pyntegrønt, økologisk jordbrug
583	Juletræer og pyntegrønt
585	Skovrejsning i projektområde, som ikke er omfattet af tilsagn om tilskud til skovrejsning
586	Offentlig skovrejsning
587	Skovrejsning på tidl. landbrugsjord 3
588	Statslig skovrejsning
589	Bæredygtig skovdrift
590	Bæredygtig skovdrift i Natura 2000-område
900	Øvrige afgrøder
903	Lysåbne arealer i skov
905	Anden anvendelse på tilsagnsarealer
907	Naturarealer, økologisk jordbrug
943	Kløvergræs med over 50 % kløver, udlæg/efterslæt efter grønkorn
944	Kløvergræs med over 50 % kløver, udlæg/efterslæt efter helsæd
945	Kløvergræs med over 50 % kløver, udlæg/efterslæt efter korn
946	Græs/kløvergræs med over 50 % kløver til fabrik

960	Græs, udlæg/efterslæt efter grønkorn
961	Græs, udlæg/efterslæt efter helsæd/tidl. Frøgræs
962	Græs, udlæg/efterslæt efter korn/sildig frøgræs
963	Kløvergræs med under 50 % kløver, udlæg/efterslæt efter grønkorn o.l.
964	Kløvergræs med under 50 % kløver, udlæg/efterslæt efter helsæd
965	Kløvergræs med under 50 % kløver, udlæg/efterslæt efter korn
966	Græs/kløvergræs med under 50 % kløver til fabrik, efterslæt efter grønkorn
968	Efterafgrøder, pligtige, husdyr, målrettet kvælstofregulering
970	Udlæg og eftergrøder til grøngødning
972	Mellemafgrøder

\*Du kan godt få et tilsagn om Økologisk Arealtilskud fra 1. september 2020, hvis du har anmeldt din mark i Fællesskema 2020 med en af disse afgrødekoder, og afgrødekoden vedrører et miljøtilsagn, der udløber 31. august 2020.

**TABEL B: Følgende afgrødekoder giver en udbetaling på 0 kr. i det pågældende år.**

305	Permanent græs, uden udbetaling af økologi-tilskud
306	Græs i omdrift, uden udbetaling af økologi-tilskud
308	MFO-brak, sommerslåning
310	Brak, sommerslåning
324	Blomsterbrak
325	MFO-Blomsterbrak
327	MFO-brømme, sommerslåning
328	MFO-brømme med blomsterblanding
334	MFO-brømme, forårsslåning
335	MFO-brømme, permanent græs, forårsslåning
336	MFO-brømme, permanent græs, sommerslåning
338	Brak, forårsslåning
339	MFO-brak, forårsslåning
342	Bestøverbrak
343	MFO-bestøverbrak
361	Ikke-støtteberettiget landbrugsareal
486	Hønsegård uden plantedække
487	Skovlandbrug
499	Lukket system
563	Svampe, champignon**
564	Containerplads
602	MFO – Pil
603	MFO – Poppel (0-100 andre træer pr. ha)
604	MFO – El
605	MFO – Lavskov
606	MFO – Poppel (100-400 andre træer pr. ha)

\*\* Afgrødekoder for lukkede drivhuse giver ikke udbetaling, hvis afgrøden bliver dyrket i kunstige vækstmedier/plantesække. Tilskuddet udbetales kun, hvis afgrøden dyrkes direkte i bundjorden.

## 8. Ikke-tilsagnsberettigede arealer

Du kan ikke få tilsagn om Økologisk Arealtilskud, hvis der allerede er et andet tilsagn på arealet, som er uforeneligt med Økologisk Arealtilskud, se afsnit 8.1. Du kan heller ikke få tilsagn om Økologisk Arealtilskud, hvis arealet i forvejen er pålagt en forpligtelse til fx at dyrke arealet uden brug af pesticider. Nedenfor er beskrevet en række situationer, hvor mulighederne for at få og opretholde tilsagn til Økologisk Arealtilskud er påvirket af andre ordninger eller forpligtelser.

### 8.1 Økologisk Arealtilskud er ikke forenelig med andre tilskudsordninger

Du kan ikke få tilsagn om Økologisk Arealtilskud til et areal, hvor du ved tilsagnsperiodens begyndelse i forvejen har et andet tilsagn, der er uforeneligt med Økologisk Arealtilskud.<sup>73</sup>

Det drejer sig om følgende tilsagnsordninger:

- Pleje af græs- og naturarealer (tilsagnstype 66, 67)
- Fastholdelse af vådområder (tilsagnstype 50, 55, 74, 75, 76)
- Fastholdelse af naturlige vandstandsforhold (tilsagnstype 77)
- Fastholdelse af lavbundsområder (tilsagnstype 78)
- Miljøvenlig drift af græs (tilsagnstype 4)
- Pleje med afgræsning, rydning eller høslæt (tilsagnstype 5)
- Udtagning af agerjord (tilsagnstype 7)
- Udtagning af græs udenfor omdriften (tilsagnstype 8)
- Ændret afvanding (tilsagnstype 9)
- Etablering af vådområder (tilsagnstype 13)
- Miljøvenlig drift af vådområder (tilsagnstype 16)

Du kan heller ikke få tilsagn om Økologisk Arealtilskud fra 1. september 2020 til arealer, som ved tilsagnsperiodens begyndelse indgår et projekt om etablering af konstruerede minivådområder.<sup>74</sup> Du kan heller ikke kombinere tilsagn om Økologisk Arealtilskud på samme areal, hvor du søger tilsagn om Måltrettet kvælstofregulering 2020.<sup>75</sup> Af forenelighedstabellen i bilag 1, kan du se hvilke ordninger, der kan kombineres med Økologisk Arealtilskud.

### 8.2 Økologisk Arealtilskud er ikke forenelig med andre forpligtelser

Du kan ikke få tilsagn om Økologisk Arealtilskud til et areal, der ved tilsagnsperiodens begyndelse<sup>76</sup> er pålagt forpligtelser om at:

- arealet skal drives økologisk eller på en måde, der svarer til økologisk jordbrug,
- der ikke må bruges pesticider eller tilsvarende krav eller
- der ikke må bruges handelsgødning eller tilsvarende krav.

Forpligtelsen kan stamme fra anden lovgivning eller en servitut, som fx er pålagt ved fredning. Det er heller ikke muligt at få tilsagn, hvis du har en frivillig aftale med fx en kommune eller et vandværk, der betyder, at du modtager betaling for at dyrke et areal økologisk eller uden pesticider.<sup>77</sup>

Det er derimod muligt at få tilsagn til arealer, der er omfattet af en frivillig aftale, som fx en forpagtningsaftale om pesticidfri eller økologisk drift, så længe der ikke indgår økonomisk kompensation som en del af aftalen. Det kan eksempelvis være en forpagtningsaftale mellem en kommune og dig om pesticidfri eller økologisk drift på et kommunalt ejet areal. Det er en forudsætning, at arealet ikke i forvejen er omfattet af en forpligtelse jf. ovenstående.

<sup>73</sup> Jf. § 9, stk. 1, nr. 4-6, i bekendtgørelse nr. 80 af 28. januar 2015 om økologisk arealtilskud med senere ændringer.

<sup>74</sup> Jf. § 9, stk. 2, nr. 1, i bekendtgørelse nr. 80 af 28. januar 2015 om økologisk arealtilskud med senere ændringer.

<sup>75</sup> Jf. § 18, stk. 1, nr. 3, i bekendtgørelse om landdistriktsstøtte til kvælstofreducerende virkemidler m.v.,

<sup>76</sup> Det kan også være i situationer, hvor det ved tilsagnsperiodens begyndelse var besluttet, at der indenfor tilsagnsperioden var pålagt en af de nævnte forpligtelser.

<sup>77</sup> Jf. § 9, stk. 1, nr. 1-3, i bekendtgørelse nr. 80 af 28. januar 2015 om økologisk arealtilskud med senere ændringer.

### 8.2.1 Nye forpligtigelser efter tilsagnsstart kan have betydning for dit tilsagn

Hvis et tilsagnsareal bliver pålagt nye krav i form af påbud, forbud eller pålæg efter tilsagnsstart, kan det have betydning for tilsagnet og/eller tilskudssatsen. Det kan fx være Borings Nære Beskyttelses Områder (BNBO), hvor der kommer et pesticidforbud.

Hvis tilsagnsarealet bliver pålagt krav om økologisk jordbrugsproduktion eller tilsvarende krav, så bortfalder tilsagnet for det pågældende areal uden krav om tilbagebetaling, da der ikke er forpligtigelser, der kan kompenseres for.<sup>78</sup>

Bliver tilsagnsarealet pålagt krav om pesticidfri drift eller krav, der svarer til pesticidfri drift, så nedsættes basistilskuddet til 55 kr./ha/år i den resterende tilsagnsperiode.<sup>79</sup>

Hvis tilsagnsarealet bliver pålagt forbud mod at tilføje gødning, bortfalder tilsagn om tillæg for reduceret kvælstoftilførsel. Tillægget kan også bortfalde, hvis der bliver lagt lignende forbud på et tilsagnsareal, eller hvis tilsagnsarealet bliver pålagt en forpligtelse til, at der tilføres mindre end 100 kg udnyttet N/ha.<sup>80</sup>

Hvis du ikke ønsker at acceptere de nye betingelser for de enkelte tilsagnsarealer, har du mulighed for at opsig hele dit tilsagn om Økologisk Arealtilskud. Du skal så indsende en erklæring om revisionsklausul, læs mere om revisionsklausuler i kapitel 15.4.

Hvis du indgår en frivillig aftale med fx kommune om pesticidfri drift og aftalen indebærer en økonomisk kompensation til dig, opretholder du det eksisterende tilsagn, men du kan ikke få et nyt tilsagn om Økologisk Arealtilskud på arealet. Du kan ikke bruge revisionsklausulen, når du indgår i en frivillig aftale.

### 8.2.2 Særligt for § 3-områder

Du kan ikke få et nyt tilsagn om Økologisk Arealtilskud til et areal, der er beskyttet af naturbeskyttelseslovens § 3.<sup>81</sup> Hvis du mener, at registreringen af et eller flere af dine § 3-arealer ikke er korrekt, skal du sende en forespørgsel til kommunen, hvor arealet ligger. Hvis kommunen vurderer, at arealet er fejlregistreret, og arealet ikke er beskyttet natur, skal kommunen ændre udpegningen, så arealet ikke fremgår af § 3-registreringen på Danmarks Miljøportal den 1. november i året før, du søger nyt tilsagn.

Har du i forvejen et tilsagn for et § 3-areal med tilsagnsstart i perioden 2015-2017, beholder du tilsagnet.

Du kan se et vejledende kort over de registrerede § 3-arealer på Internet Markkort (IMK). Du kan eventuelt spørge din kommune, om dine arealer er omfattet af naturbeskyttelseslovens § 3. Du kan læse mere om § 3-arealer [her](#).

### 8.2.3 Særligt om fredninger

Arealer, du søger tilsagn til, kan være omfattet af en fredning. Du skal undersøge, hvilke fredningsbestemmelser, der gælder for marken:

- Hvis fredningen forpligter til at opfylde betingelserne for økologisk jordbrugsproduktion eller forpligtelser, der i hovedsagen svarer hertil, kan du ikke få tilsagn.
- Hvis der i fredningen er forbud mod brug af pesticider, kan du ikke få tilsagn til arealet.
- Hvis fredningen højst tillader tilførsel af 100 kg N pr. ha, kan du ikke modtage tilsagn om tillæg for reduceret kvælstoftilførsel.
- Hvis der i fredningen er forbud mod tilplantning, kan du ikke søge om frugt/bær-tillæg.

Hvis det kun er en del af marken, der er omfattet af en fredning, der ikke er foreneligt med tilsagnet, opdeler du marken i delmarker. Du sletter ansøgning om tilsagn for de delmarker, som er omfattet af fredningen med fx forbud mod brug af pesticider. Hvis der i fredningen alene er forbud mod tilførsel af gødning, kan du godt opretholde basistilskuddet, men du skal slette ansøgning om tillæg for reduceret kvælstoftilførsel. Du kan ikke få tilsagn til arealer, der er omfattet af laget "Fredninger, der ikke kan få ØA."

<sup>78</sup> Jf. § 34 i bekendtgørelse nr. 80 af 28. januar 2015 om økologisk arealtilskud med senere ændringer.

<sup>79</sup> Jf. § 27 d, i bekendtgørelse nr. 80 af 28. januar 2015 om økologisk arealtilskud med senere ændringer.

<sup>80</sup> Jf. § 34 a i bekendtgørelse nr. 80 af 28. januar 2015 om økologisk arealtilskud med senere ændringer.

<sup>81</sup> Jf. § 9, stk. 2, nr. 2, i bekendtgørelse nr. 80 af 28. januar 2015 om økologisk arealtilskud med senere ændringer.

### 8.3 Arealer tilplantet med skov eller omfattet af tilskudsordning til skovbrug

Du kan ikke få tilsagn om Økologisk Arealtilskud for arealer, der er omfattet af en tilskudsordning til skovbrug.<sup>82</sup> Et tilsagn om Økologisk Arealtilskud kan omdannes til et tilsagn om tilskud til skovrejsning til det samme areal. Tilsagnet om Økologisk Arealtilskud vil så bortfalde fra begyndelsen af det tilsagnsår, hvor fredskovspligten lægges på arealet. Det vil fx betyde, at hvis fredskovspligten bliver pålagt et areal 1. december 2020, bortfalder tilsagn om Økologisk Arealtilskud fra 1. september 2020 uden krav om tilbagebetaling.<sup>83</sup>

Har du et utilplantet areal, der er pålagt fredskovspligt, eller som ligger i skov, kan du få tilsagn om Økologisk Arealtilskud, hvis arealet opfylder støttebetingelserne. Du kan ikke få tilsagn for arealer i skov, der ikke er støtteberettiget til grundbetaling.<sup>84</sup> Det kan være arealer, der er anmeldt som vildtager, arbejdsareal i forbindelse med skovdriften eller lignende, og hvor landbrugsaktiviteten er væsentlig hæmmet af skovdriften.

Arealer med juletræer eller pyntegrønt må ikke være omfattet af et tilsagn om Økologisk Arealtilskud. Hvis du i løbet af tilsagnsperioden tilplanter et areal med juletræer, bortfalder tilsagnet med krav om tilbagebetaling af tilskud.

### 8.4 Beskyttelseszone omkring vandboringer

Du kan ikke opnå<sup>85</sup> eller opretholde<sup>86</sup> tilsagn til Økologisk Arealtilskud for et areal med vandboring og den 25 meter brede beskyttelseszone omkring boringen, da der er forbud mod anvendelse af pesticider i beskyttelseszonen. Du kan finde vandboringer og de tilhørende beskyttelseszoner i Internet Markkort i laget "Vandboringer 2020." Du skal indtegne beskyttelseszonen som en separat mark og undlade at ansøge om tilsagn for marken. Marken anmelder du på siden "Udbetaling af Økologisk Arealtilskud" med en af afgrødekoderne:

Afgrødekode	Afgrødekodenavn
248	Permanent græs ved vandboring
249	Udnyttet græs ved vandboring
309	Udyrket areal ved vandboring

Hvis du har et tilsagn, der er begyndt i perioden 1. september 2015 – 1. september 2019, og der er kommet en ny vandboring på tilsagnsarealet efter 1. september 2019, kan du komme ud af tilsagnet ved brug af revisionsklausulen,<sup>87</sup> se mere på hjemmesiden for [Økologisk Arealtilskud](#) og kapitel 15.4.

### 8.5 Arealer omfattet af artikel 32-undtagelserne

Arealer, der er omfattet af undtagelsesbestemmelserne i artikel 32 (artikel 32-arealer), er ikke berettiget til tilsagn om Økologisk Arealtilskud.<sup>88</sup> Artikel 32-arealer er arealer, der ikke opfylder de almindelige betingelser for støtte under grundbetalingsordningen, men som alligevel kan få grundbetaling, fx hvis arealet er omfattet af et miljøtilsagn, skovtilsagn eller af visse vand- og naturprojekter.<sup>89</sup> Du kan læse mere om artikel 32-arealer i [Vejledning om grundbetaling](#).

### 8.6 Ikke-tilladte aktiviteter og arealer, der anvendes til andre formål end landbrug

Du kan kun opretholde tilsagn til landbrugsarealer, der drives landbrugs-mæssigt, og hvor der foregår en landbrugsaktivitet. Hvis du også bruger arealet til andre aktiviteter, må landbrugsaktiviteten ikke være væsentligt hæmmet af de andre aktiviteter. Aktiviteter, der foregår i dyrkningsperioden 15. maj til 15. september, må ikke væsentligt hæmme landbrugsdriften og derved opfyldelsen af aktivitetskravet. Aktiviteter, der foregår i højst 14 dage indenfor dyrkningsperioden, vil ofte ikke hæmme landbrugsdriften. Aktiviteter, der foregår i hele perioden, vil i større grad hæmme landbrugsdriften. Du kan læse mere om hvilke typer arealer, der ikke er støtteberettigede i [Vejledning om grundbetaling](#).

<sup>82</sup> Jf. § 9, stk. 1, nr. 8, i bekendtgørelse nr. 80 af 28. januar 2015 om økologisk arealtilskud med senere ændringer.

<sup>83</sup> Jf. § 22, stk. 3, i bekendtgørelse nr. 80 af 28. januar 2015 om økologisk arealtilskud med senere ændringer.

<sup>84</sup> Jf. § 18, stk. 1, nr. 2, i bekendtgørelse nr. 80 af 28. januar 2015 om økologisk arealtilskud med senere ændringer.

<sup>85</sup> Jf. § 9, stk. 1, nr. 2, i bekendtgørelse nr. 80 af 28. januar 2015 om økologisk arealtilskud med senere ændringer.

<sup>86</sup> Jf. § 33a, i bekendtgørelse nr. 80 af 28. januar 2015 om økologisk arealtilskud med senere ændringer.

<sup>87</sup> Jf. § 33 a, jf. § 26, stk. 1, i bekendtgørelse nr. 80 af 28. januar 2015 om økologisk arealtilskud med senere ændringer.

<sup>88</sup> Jf. § 18, stk. 1, nr. 3 i bekendtgørelse nr. 80 af 28. januar 2015 om økologisk arealtilskud med senere ændringer.

<sup>89</sup> Jf. artikel 32, stk. 2, litra b i Europa-Parlamentets og Rådets forordning (EU) nr. 1307/2013 af 17. december 2013.



Hvis du har aktiviteter på dine arealer, der i større grad hæmmer landbrugsdriften, således at arealerne ikke er støtteberettiget til grundbetaling i hele året, skal du indberette arealerne i fællesskemaet med afgrødekode 361 "Ikke støtteberettiget landbrugsareal" og anmode om udbetaling af tilskud til arealerne på siden "Udbetaling af Økologisk Arealtilskud". Derved opretholder du tilsagnet, men du får ikke udbetaling af tilskud i 2020.

Hvis arealet i løbet af tilsagnsperioden ikke længere er et landbrugsareal efter reglerne om grundbetaling, kan du ikke opretholde tilsagnet, og vi kræver tilbagebetaling af tilskud.<sup>90</sup> Du kan læse mere om, hvilke arealer der er landbrugsarealer, og hvilke der ikke er landbrugsarealer i [Vejledning om grundbetaling](#).

### Tilladte aktiviteter i op til 1 års varighed på landbrugsarealer

På landbrugsarealer, som du søger Økologisk Arealtilskud og grundbetaling for, er det tilladt at opbevare landbrugsprodukter og jordforbedringsmidler i op til 1 år.

### Ikke dyrkbare arealer

Arealer, som ikke er dyrkbare, er ikke støtteberettigede under grundbetalingsordningen og derfor heller ikke ordningen Økologisk Arealtilskud.<sup>91</sup> Disse arealer betragtes ikke som landbrugsarealer, og du kan derfor ikke få tilsagn til disse arealer. Hvis et areal i løbet af tilsagnsperioden ikke længere er i dyrkbar stand, bortfalder tilsagnet.

Der kan fx være tale om følgende arealer:

- Læhegn, hegn, oplagspladser og andre ikke-dyrkbare arealer.
- Veje, befæstede stier, gårdspladser.
- Permanent vandlidende arealer, vandløb og vandhuller (for tilsagn med start 1. september 2015-2019 omfatter dette dog ikke GLM-søer).

Du kan læse mere om [Vejledning om grundbetaling](#), hvilke markveje eller kørespor du kan opnå støtte til.

### Vandlidende arealer

Arealerne må ikke stå under vand eller være meget fugtige hele eller store dele af vækstsæsonen. Under normale vejrforhold skal arealerne have en sådan tilstand, at de dyrkes og høstes i perioden 15. maj - 15. september. For græsarealer gælder, at de under normale vejrforhold skal kunne afgræsses eller slås i perioden 1. juni - 15. september.

Hvis der på marker er områder, som er så vandlidende eller sumpede, at du ikke kan opfylde aktivitetskravet, kan du ikke få udbetaling under hverken grundbetalingsordningen eller Økologisk Arealtilskud.<sup>92</sup> Hvis du har tilsagnsarealer, der ikke kan opfylde aktivitetskravet, skal du opdele marken og undlade at søge om udbetaling for de arealer, hvor du ikke kan opfylde aktivitetskravet. Tilsagnsarealer, der ikke er landbrugsarealer, vil få et bortfald af tilsagnet, og tidligere udbetalt tilskud vil blive krævet tilbagebetalt.

Er arealet midlertidigt vandlidende, så det ikke kan afgræsses eller høstes ved slæt i perioden fra den 1. juni til den 15. september, kan det fortsat anses som et landbrugsareal, hvis arealet fortsat er dyrkbart, eller der er plantetække som græs eller andet grøntfoder. Du kan opretholde tilsagn for arealet, men du kan ikke få udbetalt tilskuddet. Du anmelder marken på siden "Udbetaling af Økologisk Arealtilskud" og bruger en af afgrødekoderne:

Afgrødekode	Afgrødekodenavn
305	Permanent græs uden udbetaling af økologi-tilskud
306	Græs i omdrift uden udbetaling af økologi-tilskud

Du kan ikke søge grundbetaling for marken. Du kan læse mere i [Vejledning om grundbetaling](#).

<sup>90</sup> Jf. § 8, nr. 4, og § 32 i bekendtgørelse nr. 80 af 28. januar 2015 om økologisk arealtilskud med senere ændringer.

<sup>91</sup> Jf. § 18, stk. 1, nr. 2, i bekendtgørelse nr. 80 af 28. januar 2015 om økologisk arealtilskud med senere ændringer, jf. §§ 8-23 i bekendtgørelse nr. 344 af 2. april 2019 om direkte støtte til landbrugere efter grundbetalingsordningen m.v. med senere ændringer.

<sup>92</sup> Hvis områderne ligger i en markblok med permanente græsarealer, skal du tegne vandlidende arealer ud, når de er på 500 m<sup>2</sup> eller derover. For andre areal typer herunder omdriftsarealer er arealgrænsen for de vandlidende arealer på 100 m<sup>2</sup>.

## 9. Prioritering af ansøgninger om nyt tilsagn

Hvis Landbrugsstyrelsen modtager flere ansøgninger om tilsagn, end der er afsat penge til, vil Landbrugsstyrelsen prioritere mellem ansøgningerne.<sup>93</sup>

Landbrugsstyrelsen prioriterer ansøgningerne i følgende rækkefølge:

1. Ansøgninger, der er modtaget i ansøgningsperioden fra private<sup>94</sup> ansøgere.
2. Ansøgninger, der er modtaget i ansøgningsperioden fra offentlige<sup>95</sup> ansøgere.

Hvis der er behov for at prioritere mellem ansøgninger inden for ovennævnte kategorier, prioriteres ansøgningerne i følgende rækkefølge:

- a. Ansøgninger, hvor mindst 100 m<sup>2</sup> af det søgte areal ligger inden for nitratfølsomme indvindingsområder.
- b. Ansøgninger, hvor mindst 100 m<sup>2</sup> af det søgte areal ligger inden for områder med særlige drikkevandsinteresser.
- c. Ansøgninger, hvor mindst 100 m<sup>2</sup> af det søgte areal ligger inden for områder med drikkevandsinteresser.
- d. Øvrige ansøgninger.

De 100 m<sup>2</sup>, som beskrives i a-c, skal være et sammenhængende areal i samme markblok, der ligger inden for en af de nævnte arealudpegninger.<sup>96</sup>

Er der ikke penge nok til at give tilsagn til alle ansøgere inden for en af kategorierne a-d, prioriterer Landbrugsstyrelsen ansøgninger efter størrelsen på det søgte areal. Det vil sige, at en ansøgning med et større areal prioriteres over en ansøgning med et mindre areal.<sup>97</sup> Hvis arealerne i din ansøgning falder ind under flere af de ovennævnte kategorier, bliver hele ansøgningen med basistilsagn og eventuelle tillæg placeret i den prioriteringskategori, der giver den højeste prioritet.<sup>98</sup>

---

<sup>93</sup> Jf. § 6 og § 7 i bekendtgørelse nr. 80 af 28. januar 2015 om økologisk arealtilskud med senere ændringer.

<sup>94</sup> En privat ansøger er en ansøger, der ikke er en offentlig institution, offentlig virksomhed eller et kommunalt fællesskab, jf. § 6, stk. 2, i bekendtgørelse nr. 80 af 28. januar 2015 om økologisk arealtilskud med senere ændringer.

<sup>95</sup> En offentlig ansøger er en offentlig institution, offentlig virksomhed eller et kommunalt selskab, jf. § 6, stk. 3, i bekendtgørelse nr. 80 af 28. januar 2015 om økologisk arealtilskud med senere ændringer.

<sup>96</sup> Jf. § 7, stk. 2, i bekendtgørelse nr. 80 af 28. januar 2015 om økologisk arealtilskud med senere ændringer.

<sup>97</sup> Jf. § 7, stk. 4, i bekendtgørelse nr. 80 af 28. januar 2015 om økologisk arealtilskud med senere ændringer.

<sup>98</sup> Jf. § 7, stk. 3, i bekendtgørelse nr. 80 af 28. januar 2015 om økologisk arealtilskud med senere ændringer.

# 10. Grundbetaling og støtte for grønne krav

Du kan som økolog få grundbetaling for de arealer, hvor betingelserne for grundbetaling er opfyldt. Hvis du vil søge grundbetaling, skal du huske at markere i kolonnen "Jeg søger grundbetaling" på siden "Markplan og grundbetaling" i Fællesskemaet.

## 10.1 Økologiske arealer skal ikke opfylde de grønne krav

Hvis du søger om udbetaling af grundbetaling, får du automatisk udbetalt den grønne støtte for de økologiske arealer. De tre grønne krav er:

- flere afgrødekategorier på bedriften.
- miljøfokusområder (MFO) skal udgøre 5 % af bedriftens omdriftsarealer.
- opretholde Danmarks andel af permanent græs.

Læs mere om grundbetalingsordningen og grønne krav i hhv. [Vejledning om grundbetaling](#) og [Vejledning om grøn støtte](#).

Du skal ikke opfylde de grønne krav i 2020, hvis alle dine arealer drives økologisk eller er påbegyndt omlægning til økologi senest den dag, du indsender dit Fællesskema. Arealerne skal drives af en autoriseret økolog i resten af kalenderåret. Hvis du mister din økologiske autorisation i løbet af en tilsagnsperiode, vil det også betyde, at du skal overholde de grønne krav på dine omdriftsarealer i det kalenderår, hvor autorisationen udløber.

## 10.2 Hvornår skal økologer opfylde de grønne krav?

Du skal opfylde de grønne krav for at få udbetalt den grønne støtte for ikke-økologiske arealer.

Ikke-økologiske arealer omfatter:

- marker, hvor du ikke er begyndt omlægning senest den dato, hvor du indsender dit Fællesskema, dog senest den 26. maj 2020.
- marker, som du driver konventionelt, hvis du har godkendelse til samtidig drift med henholdsvis en økologisk og konventionel enhed.
- marker, der i resten af kalenderåret, dvs. fra indsendelsen af Fællesskema og frem til 31. december ikke er drevet økologisk, fx hvis du overdrager et areal til en ikke-økolog efter ansøgningsfristen, fx den 1. oktober.

Du skal opfylde følgende grønne krav, hvis:

- du på din bedrift har mere end 10 ha ikke-økologiske omdriftsarealer, skal du opfylde kravet om flere forskellige afgrødekategorier på den del af din bedrift, der er ikke-økologisk.
- du på din bedrift har mere end 15 ha ikke-økologiske omdriftsarealer, skal du udlægge 5 % MFO på den del af din bedrift, der er ikke-økologisk.

Du kan i Fællesskemaet vælge mellem:

- kun at opfylde de grønne krav alene for dine ikke-økologiske arealer, eller
- at opfylde de grønne krav for hele din bedrift, dvs. både de økologiske og ikke-økologiske arealer.

Den sidste mulighed kan være aktuel, hvis du ikke har tilstrækkeligt med MFO-arealer på den ikke-økologiske del af din bedrift, mens du har rigeligt med MFO-arealer på den økologiske del af din bedrift.

## 10.3 Kan tilsagnsarealer anvendes som miljøfokusområder?

Du kan godt anvende tilsagnsarealer som miljøfokusområder (MFO), men hvis du medregner tilsagnsarealer med lavskov, efterafgrøder, bræmmer eller GLM-landskabelementer som MFO-område, vil det udbetalte beløb under Økologisk Arealtilskud blive reduceret:

- For lavskov, som du medregner som MFO-areal, reduceres den årlige udbetaling til 0 kr.<sup>99</sup>
- For efterafgrøder, som du medregner som MFO-efterafgrøder, reduceres den årlige udbetaling med 284 kr./ha.<sup>100</sup>
- For bræmmer (markbræmmer og randzoner herunder 2 meter-bræmmer) som du medregner som MFO-areal, er den årlige udbetaling 0 kr.<sup>101</sup>
- For braklagte arealer er den årlige udbetaling 0 kr., uanset om du medregner disse som MFO-arealer eller ej.<sup>102</sup>
- For tilsagn med start 1. september 2015 er den årlige udbetaling 0 kr. for GLM-landskabselementer, som du medregner som MFO-areal.<sup>103</sup>
- For tilsagn med start 1. september 2016 - 2018 er den årlige udbetaling 0 kr. for alle GLM-landskabselementer, uanset om du medregner disse som MFO-arealer eller ej.<sup>104</sup>

Basistilskuddet bliver reduceret som beskrevet ovenfor, hvis du anmelder arealer med afgrødekoder, der skal medregnes som MFO-areal, og du skal opfylde de grønne krav.

---

<sup>99</sup> Jf. § 27, stk. 3, nr. 1, i bekendtgørelse nr. 80 af 28. januar 2015 om økologisk arealtilskud med senere ændringer.

<sup>100</sup> Jf. § 27, stk. 3, nr. 2, i bekendtgørelse nr. 80 af 28. januar 2015 om økologisk arealtilskud med senere ændringer.

<sup>101</sup> Jf. § 27 a i bekendtgørelse nr. 80 af 28. januar 2015 om økologisk arealtilskud med senere ændringer.

<sup>102</sup> Jf. § 18, stk. 4, i bekendtgørelse nr. 80 af 28. januar 2015 om økologisk arealtilskud med senere ændringer.

<sup>103</sup> Jf. § 27 a i bekendtgørelse nr. 80 af 28. januar 2015 om økologisk arealtilskud med senere ændringer.

<sup>104</sup> Jf. § 27 c i bekendtgørelse nr. 80 af 28. januar 2015 om økologisk arealtilskud med senere ændringer.

# 11. Ansøgning om nyt tilsagn og ændring af eksisterende tilsagn

## 11.1 Tilsagnsskemaet

Du søger nyt tilsagn i Tilsagnsskemaet, der ligger i Tast Selv-service. Der er skemaer for hhv. Økologisk Arealtilskud og Pleje af græs- og naturarealer. Du kan søge tilsagn til nye økologiske marker samt marker, hvor tilsagnet er udløbet 31. august 2020. Husk at betingelserne for tilsagnet skal være opfyldt fra tilsagnsperiodens begyndelse dvs. 1. september 2020.

## 11.2 Frister

Tilsagnsskemaet åbner for ansøgning om nye tilsagn den 2. november, og fristen for at indsende det udfyldte skema med tilhørende markkort er kl. 23.59.59 den 21. december 2020.<sup>105</sup>

## 11.3 Krav til ansøgning om nye tilsagn

Du søger tilsagn om Økologisk Arealtilskud i Tilsagnsskemaet via Miljø- og Fødevareministeriets Tast selv-service.<sup>106</sup> En ansøgning om tilsagn om tilskud består af et udfyldt Tilsagnsskema med tilhørende markkort, hvor dine marker er indtegnet.<sup>107</sup>

Læs mere i [Brugerguide til Tilsagnsskema](#)

Når du søger om nyt tilsagn, skal du huske at indtegne dine marker præcist, da indtegningen danner grundlag for vores sagsbehandling og kontrol af dine tilsagnsarealer i hele tilsagnsperioden. Tilsagnets placering kan ikke ændres i løbet af den 5-årige tilsagnsperiode.

Når du søger nyt tilsagn, skal du vælge i Tilsagnsskemaet, om du udover basistilsagnet også vil have:

- omlægningstillæg
- frugt/bær-tillæg
- tillæg for reduceret kvælstoftilførsel

### 11.3.1 Indtegnning af marker

Når du indtegner dine marker, er det indtegningen, der er styrende for, hvad du søger om tilsagn til. Det betyder, at du skal indtegne dine marker i Internet Markkort (IMK), overføre dem til Tilsagnsskemaet og søge til det indtegnede areal. Da ansøgning om nyt tilsagn søges i et selvstændigt skema, er du ikke afhængig af, hvordan du indtegner markerne i Fællesskemaet.

### Arealer i markblokke med "Ingen GB" eller "fradrag grundbetaling"

Hvis du mener, at et areal i "Fradrag grundbetaling" eller i en ikke-støtteberettiget markblok opfylder betingelserne for at opnå tilsagn, skal du indsende et forslag til ændring af markblokken i Internet Markkort for at få rettet i lagene, så du kan søge om tilsagn til Økologisk Arealtilskud. Du skal indsende forslag til ændringer af markblokke samt lagene "Ingen GB 2020" og "fradrag grundbetaling" senest 7. december 2020,<sup>108</sup> hvis du vil være sikker på, at markbloklaget er rettet senest den 21. december 2020. Du kan læse mere om, hvordan du indsender ændringsforslag af markblokke i [Brugerguide til Internet Markkort](#).

---

<sup>105</sup> Jf. § 10, stk. 2, i bekendtgørelse om markblok, elektroniske fællesskema og elektroniske tilsagnsskemaer med senere ændringer.

<sup>106</sup> Jf. § 4, stk. 1, i bekendtgørelse nr. 80 af 28. januar 2015 om økologisk arealtilskud med senere ændringer jf. § 10, stk. 1 i bekendtgørelse om markblok, elektronisk Fællesskema og elektroniske tilsagnsskemaer med senere ændringer.

<sup>107</sup> Jf. § 2, nr. 2, i bekendtgørelse om markblok, elektroniske fællesskema og elektroniske tilsagnsskemaer med senere ændringer.

<sup>108</sup> Jf. § 5, stk. 3, i bekendtgørelse om markblok, elektroniske fællesskema og elektroniske tilsagnsskemaer med senere ændringer.

## 11.4 Omdannelse af tilsagn

Hvis du har et eksisterende basistilsagn som du ønsker at få omdannet til tillæg til reduceret kvælstoftilførsel, kan du søge om omdannelse i Tilsagnsskemaet. Husk at du også skal ansøge om evt. frugt/bær-tillæg i forbindelse med omdannelsen. Du kan ikke overføre tilsagn om omlægningstillæg til det nye tilsagn, hvis du omdanner dit tilsagn fra tilsagnstype 36 til 37.

Det er også i Tilsagnsskemaet, at du søger om omdannelse af et eksisterende tilsagn om Økologisk Arealtilskud, som du ønsker omdannet til et tilsagn om Pleje af græs- og naturarealer. Du kan læse mere om, hvordan du søger om omdannelse af tilsagn i kapitel 1.6 i [Brugerguide til Tilsagnsskemaet](#). Læs også om omdannelse i kapitel 6.4 og 15.2.

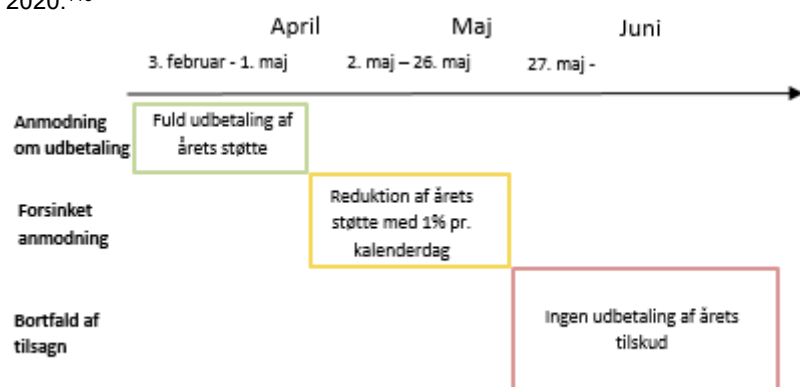
# 12. Udbetaling af tilskud

## 12.1 Frist for anmodning om udbetaling af tilskud

Fristen for at indsende en anmodning om udbetaling for et eksisterende tilsagn i fællesskemaet er 1. maj 2020.<sup>109</sup>

Du kan indsende en forsinket ansøgning om udbetaling af tilskud frem til 26. maj 2020, men støtten vil blive reduceret med 1 % pr. arbejdsdag for hver af de ordninger, hvor du ikke har indberettet mindst én mark senest 1. maj 2020.<sup>110</sup> Hvis du ikke har indsendt en ansøgning om udbetaling senest den 26. maj 2020, vil dit tilsagn bortfalde med krav om tilbagebetaling af tidligere udbetalt tilskud, medmindre der foreligger særlige omstændigheder, se også kapitel 15.<sup>111 112</sup>

Hvis du har indsendt en anmodning om udbetaling senest den 1. maj 2020, kan du ændre i anmodningen frem til 26. maj 2020.<sup>113</sup>



## 12.2 Krav til anmodning om udbetaling

Du skal hvert år anmode om udbetaling af tilskud til dit eksisterende tilsagn på siden "Udbetaling af Økologisk Arealtilskud" i Fællesskemaet, som du finder på Miljø- og Fødevarerministeriets Tast selv-service.<sup>114</sup>

Hvis du har søgt et nyt tilsagn i 2020, skal du første gang anmode om udbetaling i Fællesskema 2021. Du kan enten selv anmode om udbetaling, eller du kan give fuldmagt til fx din konsulent. Du skal indtegne dine tilsagnsmarker i Internet Markkort (IMK) i Tast selv-service. I Fællesskemaet skal du udfylde siderne:

- Forside
- Bedriftens ejendomme
- Markplan og grundbetaling
- Udbetaling af Økologisk Arealtilskud
- Økologi - markplan

Hvis du ikke indberetter alle dine arealer med tilsagn på siden "Markplan og grundbetaling" og siden "Udbetaling af Økologisk Arealtilskud" i Fællesskema 2020, vil du ikke få udbetalt tilskuddet, og dit tilsagn falder som udgangspunkt bort med krav om tilbagebetaling af tidligere udbetalt tilskud. Læs også kapitel 15.1.

Du skal også huske at erklære i Fællesskemaet, at du overholder betingelserne for hele tilsagnsåret. Du erklærer, at du opfylder betingelserne for tilsagn i Fællesskema på siden "Udbetaling af Økologisk Arealtilskud" ved at markere, at du

<sup>109</sup> Jf. § 7, stk. 1, i bekendtgørelse om markblok, elektronisk fællesskema og elektroniske tilsagnsskemaer med senere ændringer.

<sup>110</sup> Jf. art. 13 i Kommissionens delegerede forordning (EU) nr. 640/2014 af 11. marts 2014.

<sup>111</sup> Jf. § 33, stk. 21, nr. 42, og stk. 4 og stk. 5, i bekendtgørelse nr. 80 af 28. januar 2015 om økologisk arealtilskud med senere ændringer.

<sup>112</sup> Jf. § 33, stk. 2, nr. 2 og stk. 4 i bekendtgørelse nr. 80 af 28. januar 2015 om økologisk arealtilskud med senere ændringer.

<sup>113</sup> Jf. § 7, stk. 2, i bekendtgørelse om markblok, elektronisk fællesskema og elektroniske tilsagnsskemaer med senere ændringer.

<sup>114</sup> Jf. § 29, stk. 1, i bekendtgørelse nr. 80 af 28. januar 2015 om økologisk arealtilskud med senere ændringer.



søger udbetaling af tilskud. Du skal også markere "Ja" for at søge om udbetaling af tilskud, selvom du angiver en afgrødekode, der ikke giver udbetaling af tilskud, læs mere i kapitel 7.10, tabel B).

Hvis du ikke har overholdt betingelserne for en eller flere af tilsagnsmarkerne, skal du i bemærkningsfeltet oplyse, hvilke betingelser du ikke opfylder, og for hvilke marker, du ikke opfylder betingelserne. Hvis du angiver i Fællesskemaet, at du ikke søger udbetaling af tilskud, eller du ikke indberetter en eller flere tilsagnsmarker, kan dette medføre bortfald af dit tilsagn med krav om tilbagebetaling af tidligere udbetalt tilskud. Læs mere i [Brugerguide for udbetaling af miljø-, økolog- og skovtilskud](#).

Hvis din bedrift er tilmeldt Register for Gødningsregnskab, og du søger om udbetaling af tilskud, skal du hvert år udfylde og indsende gødningskvoteberegning i skemaet Gødningskvote og Efterafgrøder i Tast selv-service samt udfylde og indsende et gødningsregnskab. Husk at du også skal overholde krav om max. tilførsel af enten 60 eller 100 kg total N pr. ha harmoniareal, afhængig af om du har et tilsagn om tillæg om reduceret kvælstoftilførsel, læs kapitel 3.8 og kapitel 6. Skemaet Gødningskvote og Efterafgrøder samt gødningsregnskab skal udfyldes i henhold til reglerne i lov om jordbrugets anvendelse af gødning og om næringsstofreducerende tiltag<sup>115</sup> og regler fastsat i henhold til denne lov. Skemaet Gødningskvote og Efterafgrøder skal sendes senest 1. maj 2020.<sup>116</sup>

Hvis du ønsker at anmode om udbetaling af tilskud, hvor arealet er registreret i Fradrag, grundbetaling 2020, eller arealet ligger i en ikke-støtteberettiget markblok, skal du indsende forslaget senest 11. maj 2020, hvis du vil være sikker på, at kortlaget er tilrettet senest 26. maj 2020. Du skal herefter huske at indsende Fællesskemaet for at anmode om udbetaling af dit tilskud.

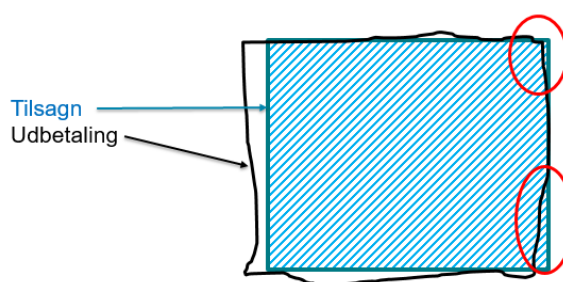
### 12.2.1 Indsendelse af udbetalingsanmodning efter den 1. maj 2020

Hvis du anmoder om udbetaling af tilskud i Fællesskema 2020 i perioden efter den 1. maj og frem til den 26. maj 2020, er der tale om en forsinket anmodning om udbetaling. Det vil medføre en reduktion af årets støtte svarende til 1 % fradrag pr. arbejdsdag for hver af de ordninger, hvor du ikke har indberettet mindst én mark senest 1. maj 2020. Har Landbrugsstyrelsen ikke modtaget dit Fællesskema med anmodning om udbetaling senest den 26. maj 2020, mister du årets tilskud og tilsagnet kan bortfalde med krav om tilbagebetaling af tidligere udbetalt tilskud.

### 12.2.2 Tegning af marker

Du skal tegne dine marker i Internet Markkort (IMK), overføre dem til fællesskemaets markplan og anmode om udbetaling til det tegnede areal.

Du vil kun få udbetalt til den del af tegningen, der overlapper med det registrerede tilsagn. Det er derfor vigtigt, at du får tegnet hele tilsagnet ind. Her kan du bruge tegneredskabet "Opret mark ud fra korttema" i IMK. Du må gerne tegne større end tilsagnsarealet, hvis du fx samtidig søger grundbetaling til arealet, og du jf. reglerne kan bruge samme afgrødekode til hele arealet. Du må også godt tegne hen over to registrerede tilsagn, så længe der er samme forpligtelser og samme sats på begge tilsagn. Hvis din indtegning ikke overlapper med det registrerede tilsagn vil tilsagnet til dette areal bortfalde med krav om tilbagebetaling.



Du kan læse mere om, hvordan du indtegner dine marker og udfylder Fællesskema 2020 i [Brugerguides til Fællesskema og Internet Markkort](#). Du kan se en oversigt over frister og vigtige datoer i Kapitel 1.

### 12.2.3 Når du søger om udbetaling af tillæg

Hvis du har et tillæg, skal du huske at tjekke, at tillægget er anmeldt korrekt i Fællesskemaet. Du kan læse mere om, hvordan du anmelder dit tillæg i [Brugerguide for udbetaling af miljø-, økolog- og skovtilskud](#).

<sup>115</sup> Jf. lov nr. 338 af 1. maj 2019 om husdyrbrug og anvendelse af gødning m.v.

<sup>116</sup> § 19, nr. 1, litra c, i bekendtgørelse nr. 80 af 28. januar 2015 om økologisk arealtilskud med senere ændringer.

Hvis du har et omlægningstillæg, får du automatisk udbetalt tillægget de første 2 år, hvis du angiver, at du søger udbetaling af tilskud.

Har du et tillæg for reduceret kvælstoftilførsel, vil tilsagnstype 37 fremgå for de pågældende marker på siden Udbetaling – Tilsagn Økologisk Arealtilskud. Hvis din bedrift ikke længere er tilmeldt Register for gødningsregnskab, skal tilsagnstype 37 fortsat fremgå for de pågældende marker, ellers kan du risikere, at vi kræver tidligere udbetalt tillæg tilbagebetalt, se også kap. 6.1.

Hvis du har frugt/bær-tillæg, ansøger du automatisk om udbetaling af tillægget, når du søger udbetaling af tilskud, og du samtidig anmelder marken med en godkendt frugt-/bær-afgrødekode på siden "Udbetaling af Økologisk Arealtilskud." Hvis du i første tilsagnsår ikke vælger en godkendt frugt-/bær-afgrødekode, bortfalder tilsagnet om frugt/bær-tillæg. Hvis du i efterfølgende tilsagnsår ikke ønsker udbetaling af frugt/bær-tillægget, skal du anvende en afgrødekode for fx korn eller græs, se kapitel 4. Dette vil medføre, at du ikke får udbetalt tilskud, men du opretholder tilsagnet.

### 12.2.4 Høringsbreve

I forbindelse med kontrol af Fællesskemaet sender Landbrugsstyrelsen hvert år mange høringsbreve til ansøgere vedrørende forskellige fejl i ansøgningerne, når vi opdager uregelmæssigheder, der kan have betydning for beregningen af dit tilskud.

Brevene kan ikke helt undgås, da der altid vil være utilsigtede uregelmæssigheder eller uenighed vedrørende støtteberettigelse, rådighed eller markblokgrænser, der kan påvirke den endelige afgørelse. Det er et forvaltningsretligt krav, at vi skal høre dig om sådanne forhold.<sup>117</sup>

Som ansøger kan du i høj grad selv være med til at undgå, at du får fejl i din ansøgning og dermed høringsbreve ved at sikre, at din ansøgning er så korrekt som mulig. Du bør bl.a. være opmærksom på:

- ikke at søge støtte til ikke-støtteberettigede arealer,
- at indtegne alle dine marker præcist. Du kan f.eks. gøre brug af tegneredskaberne "Opret mark ud fra korttema" og "Kopier mark fra eget markkort,"
- at lave tidlige og præcise ændringsforslag til markblokke, der er forkerte og
- at indtegne din mark korrekt i forhold til dit tilsagn. Det gør du lettest, hvis du sørger for at slå tilsagnslaget til, når du tegner markerne i IMK.

## 12.3 Generelt om udbetaling af tilskud

### Hvornår udbetales tilskuddet?

Landbrugsstyrelsen udbetaler tilskuddet én gang årligt. Vi begynder normalt at udbetale efter 1. december efter tilsagnsårets udløb. Vi forventer, at alle tilskud er udbetalt senest 30. juni året efter. Du kan læse om vores mål for udbetaling i vores resultatkontrakt, som du kan finde [her](#).

### Udbetalingskonto

Tilskuddet vil blive udbetalt til den konto, der er registreret som din NemKonto. Du kan indberette og ændre den konto, du ønsker som NemKonto, i dit pengeinstitut (eller netbank) eller på [www.nemkonto.dk](http://www.nemkonto.dk).

### Nyt CVR-nummer

Hvis din bedrift får nyt CVR-nummer, skal du huske at få registreret din NemKonto på det nye CVR-nummer. Du skal desuden huske at indsende en erklæring om producentskifte, hvis du får et nyt CVR-nummer, fordi din bedrift har skiftet ejer i forbindelse med oprettelse eller ophør af et selskab. Læs mere i kapitel 13 om producentskifte.

### Oplysninger til SKAT

Tilskuddet er skattepligtigt, og Landbrugsstyrelsen oplyser til SKAT, hvor meget du har fået udbetalt.

### Loft over tilskud

Der er et loft for, hvor stort et samlet tilskud, du årligt kan modtage pr. ha fra ordninger under Landdistriktsprogrammet.<sup>118</sup> Tilskudsloftet afhænger af, hvilke afgrøder du har på arealet.<sup>119</sup> Hvis du fx har æbler på arealet, er støtteloftet

<sup>117</sup> Jf. § 19, stk. 1, i forvaltningsloven, jf. lovbekendtgørelse nr. 433 af 22. april 2014 med senere ændringer.

<sup>118</sup> Tilskudsloftet gælder kun udbetalinger fra samme foranstaltning i Landdistriktsprogrammet.

<sup>119</sup> Jf. artikel 29, stk. 5, og bilag II i Europa-Parlamentets og Rådets forordning nr. 1305/2013 af 17. december 2013.

6.700 kr./ha/år, mens støtteleftet er på 4.470 kr./ha/år, hvis der er korn på arealet. Tilskudsloftet gælder udbetalinger fra ordninger under Landdistriktsprogrammet, herunder også tilsagn givet under Landdistriktsprogrammet 2007-2013/14 samt tidligere programmer. Tilskudsloftet gælder for hver enkelt foranstaltning. Fx ligger Økologisk Arealtilskud under en anden foranstaltning end Pleje af græs- og naturarealer. Beløb fra grundbetalingsordningen regnes ikke med i forhold til tilskudsloftet på Landdistriktsprogrammet.

<b>Afgrøde på arealet året før tilsagnsstart</b>	<b>Støtteleft pr. ha pr. år</b>
1-årige afgrøder på arealet, fx korn, raps, roer	600 Euro (ca. 4.470 kr.)
Flerårige specialafgrøder, fx frugttræer	900 Euro (ca. 6.700 kr.)
Ved anden arealanvendelse, fx permanente græsarealer	450 Euro (ca. 3.350 kr.)

# 13. Producent-skifte

Du skal anmelde producent-skifte af dit tilsagn på skemaerne, som du kan finde på vores hjemmeside om [Producent-skifte](#), hvor du også finder links til de relevante sider og vejledninger.

## 13.1 Producent-skifte/ophør af tilsagn

Du kan overdrage dit tilsagnsareal til en anden ejer eller forpagter, når arealet bliver solgt, bortforpagtet, eller forpagtningen ophører. I den situation skal du vælge enten:

- at overdrage tilsagnet til den nye ejer eller forpagter, som herefter skal opfylde betingelserne (se afsnit 13.1.2), eller
- at lade tilsagnet ophøre, uden at tidligere udbetalt tilskud skal betales tilbage (se afsnit 13.1.3).

Det er vigtigt, at du anmelder producent-skiftet til Landbrugsstyrelsen i begge ovenstående tilfælde. Det er også vigtigt, at erhverver i begge tilfælde underskriver producent-skifteskemaet, læs dog også 13.1.4. Hvis du ikke anmelder producent-skiftet, bortfalder tilsagnet, og du vil modtage krav om tilbagebetaling af tidligere udbetalt tilskud. Du skal også anmelde et producent-skifte, hvis du skifter CVR-nummer.

### 13.1.1 Frist for indsendelse af producent-skifteerklæring

Fristen for at anmelde et producent-skifte af tilsagn til Landbrugsstyrelsen er den samme som fristen for indsendelse af ændringer til Fællesskemaet, dvs. den 26. maj 2020. Det betyder, at producent-skifter skal være anmeldt senest 26. maj 2020, hvis producent-skiftet har fundet sted i perioden 27. april 2019 til 1. maj 2020.<sup>120</sup> Producent-skifter, der finder sted efter 1. maj 2020, skal senest være anmeldt ved Fællesskemaets ændringsfrist i 2021.<sup>121</sup>

Hvis en overdragelse af tilsagnsarealer sker tæt på fristen for Fællesskemaet, og du ikke kan nå at anmelde producent-skiftet, inden du indsender Fællesskemaet, kan du (både hvis du er overdrager eller erhverver af et tilsagn) markere i Fællesskemaet, at der er tale om et producent-skifte af arealet. Herefter skal du huske at anmelde producent-skiftet inden ændringsfristen for Fællesskemaet.

#### **VIGTIGT**

**Husk, at økologiske producenter skal indsende producent-skifteerklæringen straks, dvs. hurtigst muligt efter overdragelsen jf. reglerne for økologiautorisation. Læs mere i [Vejledning om økologisk jordbrugsproduktion](#).**

### 13.1.2 Sådan overdrager du en mark med producent-skifte af tilsagn

Du anmelder producent-skiftet ved at udfylde og indsende en særlig producent-skifteerklæring,<sup>122</sup> som kan findes [her](#) eller fås ved henvendelse til Landbrugsstyrelsen, Arealtilskud.<sup>123</sup> Husk at producent-skifteskemaet skal underskrives af både overdrager og erhverver inden indsendelse.<sup>124</sup>

Ved producent-skifte skal du **altid** udfylde "Producent-skifteerklæring", og medmindre du overdrager hele bedriften, skal du også udfylde "Skema over marker." Desuden kan du få brug for andre af de blanketter, du finder sammen med skemaet "Producent-skifteerklæring." Hvis du er i tvivl om, hvilke blanketter du skal udfylde, kan du læse mere på hjemmesiden om [Producent-skifte](#). Du skal indsende skemaet pr. mail til [arealtilskud.dk](mailto:arealtilskud.dk) inden fristen jf. kapitel 13.1.1.

<sup>120</sup> Jf. § 24, stk. 1, nr. 4 i bekendtgørelse nr. 80 af 28. januar 2015 om økologisk arealtilskud med senere ændringer.

<sup>121</sup> Jf. § 24, stk. 1, nr. 5 i bekendtgørelse nr. 80 af 28. januar 2015 om økologisk arealtilskud med senere ændringer.

<sup>122</sup> Jf. § 24, stk. 1, nr. 1 i bekendtgørelse nr. 80 af 28. januar 2015 om økologisk arealtilskud med senere ændringer.

<sup>123</sup> Jf. § 24, stk. 1, nr. 1 i bekendtgørelse nr. 80 af 28. januar 2015 om økologisk arealtilskud med senere ændringer.

<sup>124</sup> Jf. § 24, stk. 1, nr. 2 i bekendtgørelse nr. 80 af 28. januar 2015 om økologisk arealtilskud med senere ændringer.

Det er en forudsætning for at indgå i et producentskifte med tilsagn om Økologisk Arealtilskud, at erhververs jordbrugsbedrift er økologisk. Det vil sige, at erhverver enten skal være autoriseret til økologisk jordbrugsproduktion eller have søgt om autorisation som økolog senest den dag, hvor arealet overdrages.

### 13.1.3 Økologisk Arealtilskud med eller uden tillæg?

Hvis du som overdrager har både basistilsagn og tilsagn om et eller flere tillæg, kan du overdrage markerne til en anden økolog sammen med basistilsagn og enten med eller uden tilsagn om tillæg. Det vil sige, at du sammen med erhverver skal tage stilling til, hvilke tilsagn om tillæg, der skal overdrages sammen med basistilsagnet. I "Skema over marker," som du finder på siden [Producentskifte](#), kan du sætte kryds ud for de tillæg, du ønsker at overdrage.

Du skal være opmærksom på, at der kan gælde særlige regler for tillæggene, som erhverver skal overholde for at opretholde tilsagnet om tillæg. Hvis erhververen efter producentskiftet ikke kan leve op til kravene for tillægget, kan tillægget bortfalde evt. med krav om tilbagebetaling af tidligere udbetalt tilskud. Det gælder også for tilskud, som er udbetalt til overdrager.<sup>125</sup> Du kan læse mere om hvilke regler, der gælder for de forskellige tillæg i kapitel 4, 5 og 6. Herunder skal du være særligt opmærksom på nye regler for at få og beholde tilsagn om omlægningstillæg.

### 13.1.4 Sådan overdrager du en mark uden producentskifte af tilsagn

Du kan også lade tilsagnet ophøre, når du overdrager dit tilsagnsareal. I denne situation skal du ikke betale tidligere udbetalt tilskud tilbage.<sup>126</sup> Overdragelse af dit tilsagnsareal kan ske ved salg, bortforpagtning, eller når forpagtningen ophører.

Hvis du vil overdrage dine arealer og lade tilsagnet ophøre, skal du senest ved ændringsfristen underrette Landbrugsstyrelsen om, at du har overdraget arealerne.<sup>127</sup> Du skal udfylde og indsende "Erklæring om overdragelse uden producentskifte af tilsagn", som du finder på Landbrugsstyrelsens hjemmeside om [Producentskifte](#). Du skal sikre dig, at erhverver underskriver erklæringen, inden erklæringen indsendes til Landbrugsstyrelsen på [arealtilskud@lbst.dk](mailto:arealtilskud@lbst.dk).

Hvis erhverver ved overdragelsen ikke indtræder i tilsagnet, og det ikke er muligt at få erhververs underskrift i producentskifteerklæringen, kan du indsende erklæringen uden erhververs underskrift. Du skal i stedet vedlægge dokumentation for overdragelsen, hvor tidspunktet for overdragelsen fremgår.<sup>128</sup> Dokumentation kan fx være en forpagtningskontrakt eller en salgsaftale. Erklæring og yderligere dokumentation sendes til Landbrugsstyrelsen på [arealtilskud@lbst.dk](mailto:arealtilskud@lbst.dk).

Fristen for at indsende af "Erklæring om overdragelse uden producentskifte af tilsagn" er den samme som producentskifteerklæringen, dvs. 26. maj 2020 for de overdragelser, der er sket i perioden 27. april 2019 – 1. maj 2020.

Hvis du ikke indsender producentskifteerklæringen, vil det betyde, at dit tilsagn bortfalder, og du skal betale tidligere udbetalt tilskud tilbage.

Hvis du samtidig ophører som økolog, skal du oplyse dette til [jordbrugskontrol@lbst.dk](mailto:jordbrugskontrol@lbst.dk). Hvis du ophører med at være økolog uden at anmelde et producentskifte, bortfalder dine tilsagn om Økologisk Arealtilskud med krav om tilbagebetaling. Du kan heller ikke efterfølgende producentskifte tilsagnene til en anden landmand.

### 13.1.5 Når du indtræder i et tilsagn

Ved et producentskifte kan du som erhverver indtræde i eksisterende tilsagn for de overdragede arealer. Når du indtræder i et tilsagn, overtager du fra overdragelsestidspunktet tilsagnet med de rettigheder og pligter, der er betingelser for tilsagnet.<sup>129</sup> Tilsagnet vil herefter fremgå af listen over dine registrerede tilsagn. Det er også dig, der skal erklære i Fællesskemaet, at du overholder betingelserne for tilsagnet.

<sup>125</sup> Jf. § 24, stk. 4, i bekendtgørelse nr. 80 af 28. januar 2015 om økologisk arealtilskud med senere ændringer.

<sup>126</sup> Jf. artikel 47, stk. 2, i Europa-Parlamentets og Rådets forordning (EU) nr. 1305/2013 af 17. december 2013.

<sup>127</sup> Jf. § 24, stk. 1, nr. 4, i bekendtgørelse nr. 80 af 28. januar 2015 om økologisk arealtilskud med senere ændringer.

<sup>128</sup> Jf. § 24, stk. 2, i bekendtgørelse nr. 80 af 28. januar 2015 om økologisk arealtilskud med senere ændringer.

<sup>129</sup> Jf. § 24, stk. 3 i bekendtgørelse nr. 80 af 28. januar 2015 om økologisk arealtilskud med senere ændringer.

Når du indtræder i et tilsagn om Økologisk Arealtilskud, er det en forudsætning, at din bedrift er økologisk. Det vil sige, at du enten skal være autoriseret til økologisk jordbrugsproduktion eller have søgt om autorisation som økolog senest den dag, hvor du overtager arealet.

Du skal opfylde alle betingelserne i den resterende periode af tilsagnet, herunder også betingelserne for de tillæg, du modtager. Betingelserne i basistilskuddet fx økologisk autorisation er forudsætning for betingelserne i tillægget. Hvis tilsagnet bortfalder efter overdragelsesdatoen, er det dig, der skal tilbagebetale tidligere udbetalt tilskud. Det gælder også for tilskud, som er udbetalt til overdrager.<sup>130</sup>

### 13.1.6 Omgåelse

Vær opmærksom på, at visse tilfælde af salg, bortforpagtning eller ophør af forpagtning efter en konkret vurdering kan betragtes som omgåelse af reglerne.<sup>131</sup> Landbrugsstyrelsen vil foretage en konkret vurdering af, om der foreligger omgåelse. Det kan eksempelvis være, hvis du bortforpagter tilsagnsarealerne og dermed lader tilsagnet ophøre. Herefter gen erhverver du de samme arealer efter ganske kort tid og anmelder arealerne på Fællesskemaet ved den første ansøgningsrunde efter overdragelsen.

Ovenstående eksempel er ikke altid en omgåelse af reglerne, men hvis Landbrugsstyrelsen vurderer, at der er tale om omgåelse, skal du tilbagebetale tidligere udbetalt tilskud.<sup>132</sup>

## 13.2 Når vi konstaterer overtrædelser ved en kontrol

Hvis vi i forbindelse med kontrol konstaterer, at tilsagnets betingelser ikke er overholdt, nedsættes tilskuddet for den landbruger, som har indsendt Fællesskemaet, og som derfor skal have årets udbetaling.

Det betyder, at hvis et producentskifte foretages efter indsendelsen af Fællesskema, er det altid hos overdrager, at vi kontrollerer, at tilsagnets betingelser bliver overholdt. Overdrager kan være ansvarlig for eventuelle overtrædelser, som vi konstaterer i forbindelse med en kontrol. Det vil sige, at hvis vi i forbindelse med en kontrol konstaterer, at erhverver ikke har opfyldt betingelserne for tilsagn, kan overdrager risikere, at årets tilskud bliver nedsat, eller at tilsagnet bortfalder, og at tidligere udbetalt tilskud bliver krævet tilbagebetalt.

Hvis producentskiftet foretages før indsendelsen af Fællesskema, er det derimod erhverver, der holdes ansvarlig, fordi det er erhverver, der i Fællesskema har indberettet, at tilsagnsbetingelserne er overholdt. Hvis overdrager eller erhverver mener, at de uberettiget har fået nedsat deres støtte på grund af forhold, der skyldes den anden part, er dette et civilretligt forhold mellem parterne, som er Landbrugsstyrelsen uvedkommende. Landbrugsstyrelsen henholder sig til den registrerede tilsagnshaver, der har erklæret, at tilsagnsbetingelserne er eller vil blive overholdt.

## 13.3 Du kan indtræde i en andens ansøgning om nyt tilsagn

Du kan indtræde i en anden ansøgers ansøgning om nyt tilsagn. Det kan eksempelvis være, hvis en landmand har ansøgt om nyt tilsagn til et areal, og arealet overdrages til dig, inden Landbrugsstyrelsen har givet tilsagnet. I dette tilfælde kan du indtræde i overdragernes ansøgning.<sup>133</sup> Hvis du ønsker at træde ind i en ansøgning om tilsagn, skal du indsende [Erklæring om indtrædelse i ansøgning om tilsagn](#), som du finder på hjemmesiden.

<sup>130</sup> Jf. § 24, stk. 4, i bekendtgørelse nr. 80 af 28. januar 2015 om økologisk arealtilskud med senere ændringer.

<sup>131</sup> Jf. artikel 60 i Europa-Parlamentets og Rådets forordning (EU) nr. 1306/2013 af 17. december 2013.

<sup>132</sup> Jf. artikel 63, stk. 1, i Europa-Parlamentets og Rådets forordning (EU) nr. 1306/2013 af 17. december 2013.

<sup>133</sup> Jf. § 5 i bekendtgørelse nr. 80 af 28. januar 2015 om økologisk arealtilskud med senere ændringer.

# 14. Kontrol og sanktion

Hvert år kontrollerer Landbrugsstyrelsen alle modtagne Fællesskemaer administrativt og ved satellitbaseret kontrol. Derudover udvælger Landbrugsstyrelsen et antal ansøgninger, som vi kontrollerer ved kontrol på stedet, dvs. på din bedrift. Formålet med disse kontroller er at sikre, at betingelserne for tilskud bliver overholdt.<sup>134</sup> Når du er økolog, bliver du også kontrolleret årligt for, at du overholder økologireglerne.

Kontrol sker på grundlag af tilsagnsarealet, dit indsendte Fællesskema og din indtegnning i Internet Markkort. Din indtegnning af tilsagnsarealerne i Internet Markkort bliver kontrolleret i forhold til de oplysninger, som Landbrugsstyrelsen har registreret om dit tilsagn i tilsagnslaget.

## 14.1 Kontrol i forhold til markblokke

Det areal, du tegner, er det areal, som du søger støtte til, og som fremgår af din markplan. Det er derfor vigtigt, at du tegner dit tilsagnsareal nøjagtigt – både når du søger nyt tilsagn og anmoder om udbetaling. Det er kun arealer inden for markblokkene, som er støtteberettigede. Det betyder, at arealer, som ligger uden for markblok, ikke bliver medregnet til det støtteberettigede areal. Hvis du mener, at markblokgrænsen er forkert, skal du sende et ændringsforslag via IMK og indtegne det areal, som du mener, er støtteberettiget, i en selvstændig mark med markbloknummer 999999-99. Hvis du ikke gør det, vil du ikke kunne få tilsagn eller udbetaling for den del, der ligger uden for markblok.<sup>135</sup> Læs mere om indtegnning i [Vejledning om grundbetaling](#) og [Brugerguide til Internet Markkort](#).

## 14.2 Administrativ kontrol

Den administrative kontrol omfatter alle ansøgninger.<sup>136</sup> Vi kontrollerer bl.a., om flere ansøgere har indtegnet det samme areal. Hvis vi er usikre på, om betingelserne er overholdt på et areal, modtager du et brev, hvor du skal redegøre for arealets beskaffenhed. Det kan for eksempel dreje sig om, hvorvidt arealet reelt bruges til afgræsning. Læs mere om den administrative kontrol i [Vejledning om grundbetaling](#).

## 14.3 Satellitbaseret kontrol

Der udføres i 2020 satellitbaseret kontrol på aktivitetskravet på grundbetalingsordningen. Der laves som udgangspunkt ikke satellitbaseret kontrol på tilsagn om Økologisk Arealtilskud. Da der typisk er begge ordninger på samme areal, vil manglende drift, der er fundet ved satellitbaseret kontrol af grundbetaling, også påvirke kontrollen af tilsagnsarealerne.

## 14.4 Kontrol på stedet

Kontrol på stedet kan varsles under forudsætning af, at det ikke forstyrrer kontrollernes formål eller effektivitet.<sup>137</sup> I praksis betyder det, at kontrolbesøg foretages uanmeldt eller med et kort varsel på højst 48 timer. Du har med din ansøgning accepteret, at vi udfører kontrol på bedriften. Hvis din bedrift udtages til et kontrolbesøg, har du pligt til at medvirke til, at kontrollen kan gennemføres. Hvis vi ikke kan komme i kontakt med dig, sender vi dig et brev, hvori vi oplyser dig om, at vi begynder kontrol senest 48 timer efter, at du har modtaget brevet. Kontrollen af dine marker bliver gennemført på dette tidspunkt. Hvis du ikke selv har mulighed for at deltage på det tidspunkt, hvor kontrolbesøget skal gennemføres, kan du finde en stedfortræder. Det gælder også, hvis du ikke opholder dig på bedriften i en længere periode.

Kan vi ikke gennemføre en kontrol på grund af forhold, som du er årsag til, vil din anmodning om udbetaling blive afvist. I en sådan situation vil du miste dit tilsagn, og vi vil derudover kræve, at du tilbagebetaler tidligere udbetalt tilskud.<sup>138</sup>

Kontrolløren kan have brug for at se bilag eller lignende for at kontrollere, om betingelserne er overholdt. Der er krav om, at du skal kunne fremvise skatte-, moms- og driftsregnskaber for hver tilsagnsperiode, hvis kontrolløren efterspørger

<sup>134</sup> Jf. artikel 24 i Kommissionens gennemførelsesforordning (EU) nr. 809/2014 af 17. juli 2014.

<sup>135</sup> Jf. § 3, stk. 1, i bekendtgørelse om markblok, elektronisk fællesskema og elektroniske tilsagnsskemaer

<sup>136</sup> Jf. artikel 59 og 74 i forordning nr. 1306/2013 af 17. december 2013 og Jf. artikel 28 i Kommissionens gennemførelsesforordning (EU) nr. 809/2014 af 17. juli 2014.

<sup>137</sup> Jf. artikel 25 i Kommissionens gennemførelsesforordning (EU) nr. 809/2014 af 17. juli 2014.

<sup>138</sup> Jf. artikel 59, stk. 7, i Europa-Parlamentets og Rådets forordning (EU) nr. 1306/2013 af 17. december 2013.



disse i forbindelse med kontrollen. Hvis du er tilmeldt Register for Gødningsregnskab, skal du også udarbejde og opbevare gødningskvoteregning og gødningsregnskab for hver tilsagnsperiode. Du skal opbevare disse dokumenter i mindst 5 år fra seneste tilskudsudbetaling.<sup>139</sup>

Efter kontrollen vil du modtage et brev i Tast selv-service med kontrolresultaterne. Hvis kontrollen giver anledning til bemærkninger, vil du sammen med kontrolresultatet modtage en skriftlig høring. Her får du mulighed for at kommentere kontrolresultatet, som fremgår af IMK-temaet "Egne kontrolresultater 2020." Kontrolløren vil ikke besvare dine eventuelle kommentarer til kontrollen, men sender dem sammen med sine egne bemærkninger til den videre sagsbehandling, hvor der tages stilling til bemærkningerne, inden der træffes afgørelse.

Hvis vi ikke hører fra dig, træffer vi afgørelse i sagen på det foreliggende grundlag. Overholder du ikke betingelserne for ordningen kan konsekvensen være, at dit tilsagn bortfalder og/eller at du skal tilbagebetale tidligere udbetalt tilskud.

Kontrol af oplysninger/indberetninger fra Register for Gødningsregnskab samt oplysninger vedr. kontrol af økologiloven kan også være grundlag for, at Landbrugsstyrelsen sætter en kontrolsag i gang.

## 14.5 Overtrædelse af betingelser og sanktioner

Hvis vi ved kontrollen konstaterer, at du har overtrådt betingelserne, afhænger konsekvensen først og fremmest af, hvilken betingelse der er overtrådt. Vi vurderer din sag afhængig af, om det er en overtrædelse af<sup>140</sup>:

- kriterier for støtteberettigelse,
- forpligtelser eller
- andre forpligtelser.

*Kriterier for støtteberettigelse* er grundlæggende betingelser, der giver adgang til ordningen, eller som skal overholdes i hele tilsagnsperioden. Det kan fx være betingelsen om, at arealet er et landbrugsareal i hele tilsagnsperioden. Ved overtrædelse af disse betingelser beregner vi ikke sanktion, men arealet udgår af dit tilsagn, og du skal betale tidligere udbetalt tilskud tilbage.

Ved *forpligtelser* forstås de betingelser, der kompenseres for i ordningen. Det er fx, at du ikke må bruge pesticider, hvis du søger tilsagn om Økologisk Arealtilskud.

*Andre forpligtelser* er øvrige betingelser, der ikke kompenseres for, men som du skal overholde for at modtage tilskud. Det kan fx være kravet om at informere på din erhvervmæssige hjemmeside, at du modtager Økologisk Arealtilskud.

Ved overtrædelse af forpligtelser/andre forpligtelser beregner vi en sanktion. I bilag 2 kan du se en vejledende oversigt over, hvordan vi sanktionerer de enkelte overtrædelser. Sanktionsprocenten afhænger af en konkret vurdering i den enkelte sag. Har vi fundet en overtrædelse, vil du modtage et afgørelsesbrev, hvor vi nedsætter tilskuddet, fordi betingelserne ikke er overholdt. Du kan klage over afgørelsen, og du kan læse mere om, hvordan du klager i kapitel 15.9. På de næste sider kan du læse mere om konsekvensen ved at overtræde forpligtelser/andre forpligtelser.

### 14.5.1 Overtrædelse af forpligtelser/andre forpligtelser

Ved overtrædelse af *forpligtelser/andre forpligtelser* bliver overtrædelsen vurderet i forhold til:<sup>141</sup>

- alvor – hvor alvorlig er overtrædelsen i forhold til ordningens formål?
- omfang – hvilken virkning har overtrædelsen på ordningen som helhed?
- varighed – hvor længe vil arealet være påvirket af overtrædelsen?
- hyppighed - har du inden for de sidste 4 år eller i hele programperioden haft en lignende overtrædelse?

Vi laver en samlet vurdering af alvor, omfang og varighed for hver type af overtrædelser, og så inddeler vi overtrædelserne i vægtningskategorier på denne baggrund. I bilag 2 kan du se vejledende vægtningskategorier for hver type af overtrædelser. Læs mere om vægtningskategorier i næste afsnit.

Kriteriet "hyppighed" betyder, at sanktionen skærpes, hvis en overtrædelse har fundet sted flere gange hos den samme tilsagnshaver. Du kan læse i kapitel 14.5.4 om, hvordan vi beregner den skærpede sanktion for gentagne overtrædelser.

<sup>139</sup> Jf. § 19, nr. 2, i bekendtgørelse nr. 80 af 28. januar 2015 om økologisk arealtilskud med senere ændringer.

<sup>140</sup> Jf. artikel 63 i Europa-Parlamentets og Rådets forordning (EU) nr. 1306/2013 af 17. december 2013 samt artikel 35, stk. 1 og 2, i Kommissionens delegerede forordning (EU) nr. 640/2014 af 11. marts 2014.

<sup>141</sup> Jf. artikel 35, stk. 2 og 3, i Kommissionens delegerede forordning (EU) nr. 640/2014 af 11. marts 2014.

## 14.5.2 Hvordan beregner vi din sanktion?

I de følgende kapitler har vi beskrevet, hvordan vi beregner sanktionen, så det er muligt for dig at regne efter, hvordan en eventuel sanktion er beregnet. Sanktionen beregnes kun for overtrædelser af typen forpligtelser/andre forpligtelser.

Når vi beregner, hvor stor sanktionen skal være, bruger vi to virkemidler:

- Vægtningskategorier - 1, 10, 25, 50 eller 100 procent. Kategorierne er opgjort ud fra overtrædelsens alvor, omfang og varighed.
- Sanktionstrappe – en faktor, der ganges på overtrædelsen. Det vil sige, at arealmæssigt store eller gentagne overtrædelser giver forholdsmæssigt større sanktioner.

De to virkemidler - vægtningskategorier og sanktionstrappen - giver tilsammen mulighed for, at vi kan tilpasse sanktionerne, fx efter hvor alvorlig overtrædelsen er eller hvor stort et areal, som overtrædelsen har berørt. Ved fastsættelse af vægtningskategorierne tager vi udgangspunkt i, hvor alvorlig overtrædelse er i forhold til ordningens formål. Virkemidlerne betyder også, at vi kan nedsætte din udbetaling med et større beløb end det beløb, du egentlig skulle have udbetalt for det areal, hvor der er konstateret en overtrædelse. Det betyder fx, at en grov overtrædelse på et lille areal betyder en større nedsættelse, end hvad der svarer til udbetalingen på det lille areal. Nedsættelsen vil dog aldrig være større end dit samlede tilskud.

Vurderingen af en overtrædelse vil altid bero på en konkret bedømmelse i det enkelte tilfælde. Det betyder, at vægtningskategorien i nogle sager kan være højere eller lavere end det, der fremgår af oversigten i bilag 2.

Beregningen af sanktionen sker i trin og på afgrødegruppeniveau.<sup>142</sup> I disse trin bruger vi også en række begreber (*overtrædelsesprocent*, *sanktionsprocent* og *samlet sanktionsprocent*), som går igen i de sanktionsbreve, som vi sender ud. I bekendtgørelsen bruger vi kun begrebet *sanktionsprocent*. I det følgende gennemgås de enkelte trin i sanktionsberegningen, og bagefter kan du se en række eksempler.

**Trin 1:** Vi vurderer overtrædelserne på markerne og beregner en samlet overtrædelsesprocent. Denne beregning sker ud fra forholdet mellem det areal, hvor der er fundet en overtrædelse, det samlede fastslåede areal inden for afgrødegruppen og vægtningskategorien (dvs. enten 1, 10, 25, 50 eller procent). Beregningen af overtrædelsesprocenten for en vægtningskategori ser sådan ud:

$$\text{Overtrædelsesprocent} = \frac{\text{Overtrådt areal i vægtningskategorien} \times \text{Vægtningskategori}}{\text{Fastslået areal (indenfor afgrødegruppen)}}$$

**Trin 2:** Den samlede overtrædelsesprocent ganger vi med en faktor fra sanktionstrappen, og det resulterer i en sanktionsprocent. Sanktionstrappen bruges for at beregne en proportional stigning af sanktionen, så sanktionen bliver større ved store overtrædelser.<sup>143</sup>

Interval for overtrædelsesprocent	Sanktionsfaktor	Maksimal sanktionsprocent efter omregning med sanktionstrappe
0 % til og med 10 %	1	10
10 % til og med 20 %	1,2	24
20 % til og med 50 %	1,3	65
50 % til og med 100 %	1,4	100*

\*Den samlede sanktionsprocent kan aldrig overstige 100.

Vi finder sanktionsprocenten for overtrædelser på markniveau ved denne beregning:

$$\text{Sanktionsprocent på markniveau} = \text{Samlet overtrædelsesprocent} \times \text{Omregningsfaktor}$$

<sup>142</sup> Begrebet afgrødegruppe bruges ved beregning af sanktion. En afgrødegruppe er tilsagnsmarker der er givet i samme programperiode (fx 2014-2020) under samme foranstaltning (alle arealbaserede miljøtilsagn) og som har samme sats. Hvis du modtager tilskud med forskellige satser på de enkelte arealer, vil disse indgå i forskellige afgrødegrupper. Et eksempel på dette er fx, hvis du har tilsagn om Økologisk Arealtilskud, og du på mark 1 har et basistilsagn til 870 kr. pr. ha og på mark 2 har et basis- og et omlægningstillæg til i alt 2.070 kr. pr. ha. De to marker tilhører derfor to forskellige afgrødegrupper.

<sup>143</sup> Jf. § 31, stk. 4, i bekendtgørelse nr. 80 af 28. januar 2015 om økologisk arealtilskud med senere ændringer.

Trin 3: Hvis vi finder en overtrædelse på bedriftsniveau, beregner vi sanktion uden brug af sanktionstrappen. Denne beregning sker ud fra forholdet mellem det areal, hvor der er fundet en overtrædelse, det samlede fastslåede areal inden for afgrødegruppen og vægtningskategorien. Beregningen ser således ud:

$$\text{Sanktionsprocent på bedriftsniveau} = \frac{\text{Vægtningsskategorien} \times \text{Overtrådt areal}}{\text{Fastslået areal (indenfor afgrødegruppen)}}$$

Trin 4: Hvis vi finder en overtrædelse, der kun gælder for dit tilsagn om tillæg, beregner vi sanktion uden brug af sanktionstrappen. Det er nødvendigt, da sanktionsprocenten for tillæg kun omfatter tillægget og ikke basistilskuddet. Beregningen ser sådan ud:

$$\text{Tillægsprocent} = \frac{\text{Sats for tillæg i kr.} \times 100 \%}{\text{Samlet tilskudssats for arealet}}$$

Bemærk, at vægtningskategorien for overtrædelser på tillæg altid er 100 %. Når tillægsprocenten er fundet, beregner vi sanktionsprocenten på tillæg på følgende måde:

$$\text{Sanktionsprocent på tillæg} = \frac{\text{Overtrådt areal} \times \text{tillægsprocent}}{\text{Fastslået areal inden for afgrødegruppen}}$$

Trin 5: Til sidst lægger vi sanktionsprocenterne for mark-, bedrift- og tillægs-overtrædelser sammen til en samlet sanktionsprocent. Den samlede sanktionsprocent er den procent, som vi nedsætter årets tilskud med på den pågældende afgrødegruppe. Vi gentager trin 1-5 for hver afgrødegruppe, hvor vi har fundet overtrædelser på en mark i den pågældende afgrødegruppe.

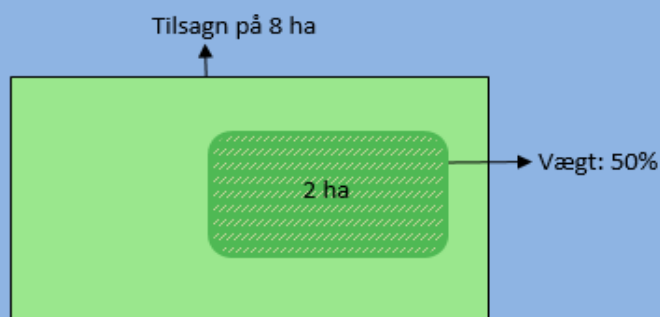
### 14.5.3 Eksempler på beregning af sanktion

I det følgende viser vi en række eksempler på, hvordan sanktionen beregnes.

#### Eksempel med én overtrædelse

##### Eksempel 1:

Ansøger A har et tilsagn på 8 ha, og der er 8 ha i afgrødegruppen. Der er konstateret en overtrædelse i vægtningskategori 50 % på en mark på 2 ha.



#### Trin 1

(her beregnes overtrædelsesprocenten):

$$\frac{2 \text{ ha}}{8 \text{ ha}} \times 50 \% = 12,5 \%$$

#### Trin 2

Sanktionsprocenten på 12,5 % ligger på andet trin af sanktionstrappen (10 % til og med 20 %), hvor der skal ganges med faktor 1,2. Sanktionsprocenten er derfor:

$$12,5 \% \times 1,2 = 15$$

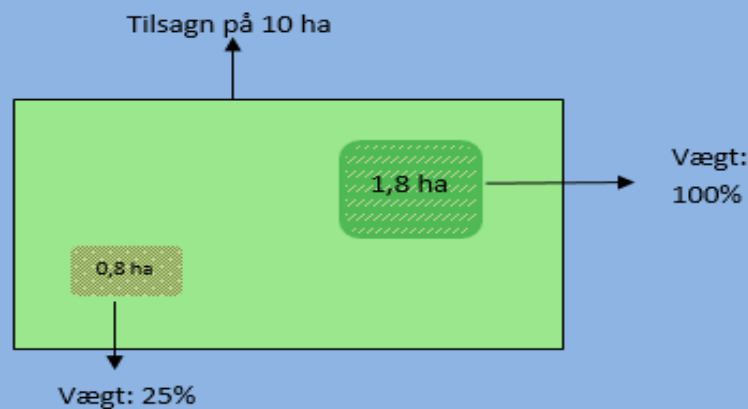
### Trin 5

Da der ikke er overtrædelser på bedriftsniveau eller på tillæg (på trin 3 og 4), er sanktionsprocenten lig med den samlede sanktionsprocent, og ansøger A skal have nedsat årets udbetaling med 15 % for denne afgrødegruppe.

### Eksempel på flere overtrædelser

#### Eksempel 2:

Ansøger B har et tilsagn på 10 ha, og der er 10 ha i afgrødegruppen. Der er en overtrædelse på 0,8 ha med vægtningskategori 25 %. På 1,8 ha er der en overtrædelse med vægtningskategorien 100 %. Overtrædelserne medfører også bortfald af tilsagnet på det berørte areal.



Sanktionen beregnes således:

#### Trin 1

Beregning af overtrædelsesprocenten:

$$25\% \text{ vægtningskategori: } \frac{0,8 \text{ ha}}{10 \text{ ha}} \times 25 \% = 2 \%$$

$$100 \% \text{ vægtningskategori: } \frac{1,8 \text{ ha}}{10 \text{ ha}} \times 100 \% = 18 \%$$

$$\text{Den samlede overtrædelsesprocent er: } 2 \% + 18 \% = 20 \%$$

#### Trin 2

Anvendelse af sanktionstrappen:

Den samlede overtrædelsesprocent på 20 % ligger i intervallet  $10 < \text{overtrædelsesprocent} \leq 20$  i sanktionstrappen, så overtrædelsesprocenten skal ganges med faktor 1,2.

$$\text{Sanktionsprocenten er således: } 20 \% \times 1,2 = 24 \%$$

#### Trin 4

Da der ikke er overtrædelser på bedriftsniveau, er den samlede sanktionsprocent lig med sanktionsprocenten, dvs. at årets udbetaling i denne afgrødegruppe nedsættes med 24%. Desuden bortfalder tilsagnet på de 1,8 ha med krav om tilbagebetaling af tidligere udbetalt tilskud. Tilsagnet bliver derfor nedskrevet til 8,2 ha.

Hvis vi konstaterer overtrædelser på både markniveau og på bedriftsniveau, beregner vi først sanktionsprocenten på markniveau (trin 2), hvorefter vi beregner den på bedriftsniveau (trin 3). Den samlede sanktion beregnes til sidst som summen af sanktionsprocenten på markovertrædelser og summen af sanktionsprocenten på bedriftsovertrædelser (trin 5). Se eksempel 3.

### Eksempel på overtrædelser på både mark- og bedriftsniveau

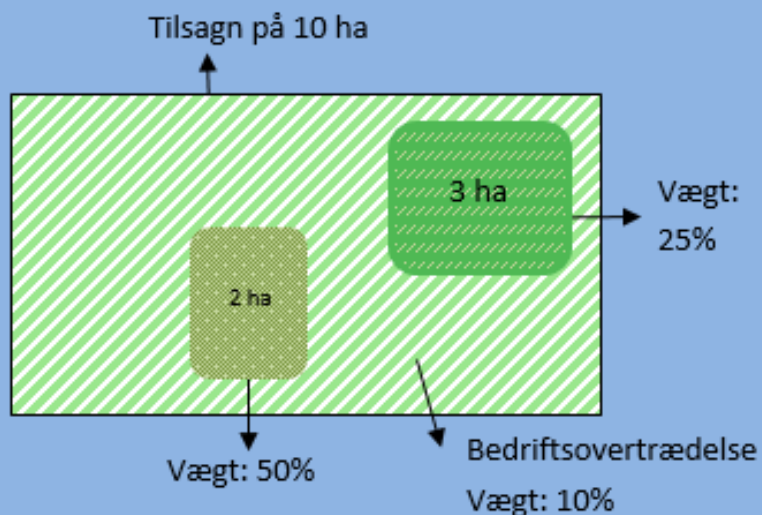
#### Eksempel 3:

Ansøger C har et tilsagn på 10 ha, og afgrødegruppen er på 10 ha.

Overtrædelse 1 på et areal på 3 ha med vægtningskategorien 25 %.

Overtrædelse 2 på et areal på 2 ha med vægtningskategorien 50 %.

Overtrædelse 3 er en overtrædelse på bedriftsniveau med vægtningskategori 10 %



#### Trin 1:

Beregning af overtrædelsesprocenten:

Overtrædelse 1

Vægtningskategori: 25 %

Overtrædelsesprocent:

$$\frac{3 \text{ ha}}{10 \text{ ha}} \times 25 \% = 7,5 \%$$

Overtrædelse 2

Vægtningskategori: 50 %

Overtrædelsesprocenten:

$$\frac{2 \text{ ha}}{10 \text{ ha}} \times 50 \% = 10 \%$$

Den samlede overtrædelsesprocent for overtrædelse 1 og 2 er: 7,5 % + 10 % = 17,5 %

#### Trin 2:

Anvendelse af sanktionstrappen:

Da den samlede overtrædelsesprocent ligger over 10 % men under 20 %, skal den samlede overtrædelsesprocent ganges med en faktor på 1,2.

Sanktionsprocent efter anvendelse af sanktionstrappen: 17,5 % x 1,2 = 21 %

### Trin 3:

Overtrædelse på bedriftsniveau:

Vægtningskategori: 10 %

Overtrædelse 3 er på bedriftsniveau. Vi fastsætter derfor arealet, hvor der er en overtrædelse, som hele afgrødegruppen, dvs. 10 ha. Sanktionstrappen bliver ikke brugt på denne type overtrædelse. Det vil sige, at sanktionsprocenten beregnes som:

$$\frac{10 \text{ ha}}{10 \text{ ha}} \times 10 \% = 10 \%$$

Der er ikke en overtrædelse af tillæg, så der er ikke et trin 4.

### Trin 5:

Beregning af den samlede sanktionsprocent: 21 % + 10 % = 31 %

Det betyder, at årets udbetaling i afgrødegruppen skal nedsættes med 31 %.

Ingen af overtrædelserne medfører bortfald af tilsagn, så tilsagnet er stadig på 10 ha.

## **Eksempel på overtrædelse på markniveau, bedriftsniveau og tillæg**

### **Eksempel 4**

Ansøger D har et tilsagn på 10 ha, og afgrødegruppen er på 10 ha. Der er et tillæg på hele arealet, dvs. hele afgrødegruppen.

Overtrædelse 1 på et areal på 3 ha med vægtningskategorien 50 %.

Overtrædelse 2 er på bedriftsniveau med vægtningskategori 10 %.

Overtrædelse 3, der knytter sig til tillægget og dækker 1 ha. Overtrædelsen har vægtningskategori 100 %.

### Trin 1:

Beregning af overtrædelsesprocenten:

Overtrædelse 1 med vægtningskategori 50 %

Overtrædelsesprocent:

$$\frac{3 \text{ ha}}{10 \text{ ha}} \times 50 \% = 15 \%$$

### Trin 2:

Anvendelse af sanktionstrappen:

Da den samlede overtrædelsesprocent ligger mellem 10 % til og med 20 %, skal den samlede overtrædelsesprocent ganges med en faktor på 1,2.

Sanktionsprocent efter anvendelse af sanktionstrappen: 15 % x 1,2 = 18 %

### Trin 3:

Overtrædelse 2

Overtrædelse på bedriftsniveau med vægtningskategori: 10 %

Da overtrædelse 2 er på bedriftsniveau, fastsætter vi arealet som hele afgrødegruppen, dvs. 10 ha. Sanktionstrappen bliver ikke brugt på denne type overtrædelse.

Sanktionsprocenten beregnes som:

$$\frac{10 \text{ ha}}{10 \text{ ha}} \times 10 \% = 10 \%$$

#### Trin 4:

Overtrædelse 3

Overtrædelse af tillæg med vægtningskategori: 100 %

Tilskudssats for omlægningstillæg: 1.200 kr./ha

Samlet tilskudssats: 2.070 kr./ha

Overtrædelse 3 er en overtrædelse af betingelserne for et tillæg, der er på 1 ha. Sanktions-trappen bliver ikke brugt på denne type overtrædelse.

Først beregner vi tillægsprocent:  $1.200 \text{ kr.} / 2.070 \times 100 \% = 58 \%$

Det er nødvendigt for, at sanktionsprocenten for tillæg kun omfatter tillægget og ikke basistilskuddet.

Bagefter beregner vi sanktionsprocenten:  $1 \text{ ha} / 10 \text{ ha} \times 58 \% = 5,8 \%$

#### Trin 5:

Beregning af den samlede sanktionsprocent:  $18 \% + 10 \% + 5,8 \% = 33,8 \%$

Det betyder, at årets udbetaling i afgrødegruppen skal nedsættes med 33,8 %.

Ingen af overtrædelserne medfører bortfald af tilsagn, så tilsagnet er stadig på 10 ha.

### 14.5.4 Gentagelse af overtrædelse

Det kan betyde en skærpelse af sanktionen, hvis en forpligtelse eller en anden forpligtelse overtrædes gentagne gange. Der er tale om gentagelse, når alle nedenstående punkter er opfyldt:

- overtrædelsen er begået af samme tilskudsmodtager, og
- der er tidligere begået andre lignende overtrædelser, og
- overtrædelsen er sket inden for de sidste 4 år eller programperioden 2014-2020, og
- den tidligere overtrædelse er sket i:
  - det samme tilsagn som den nuværende overtrædelse, eller
  - et andet tilsagn til Økologisk Arealtilskud, som er givet i perioden 2015- 2019 eller miljø- eller økologi-tilsagn givet i 2007-2014.

Landbrugsstyrelsen skærper sanktionen ved at anvende en særlig sanktionstrappe for gentagelser:

Interval for sanktionsprocent	Omregningsfaktor til sanktions-trappe	Maksimal sanktionsprocent efter brug af sanktionstrappe
0 % til og med 10 %	1,2	12
10 % til og med 20 %	1,5	30
20 % til og med 50 %	1,8	90
50 % til og med 100 %	2,0	100*

\*Den samlede sanktionsprocent kan aldrig overstige 100.

Den skærpede sanktionstrappe bruges ikke ved driftsovertrædelser og overtrædelser vedrørende tillæg.

I de tilfælde, hvor der inden for afgrødegruppen er både førstegangsovertrædelser og gentagne overtrædelser, anvendes efter fast praksis sanktionstrappen for gentagelse for alle overtrædelserne, hvis arealet med gentagelse udgør 15% eller mere af det samlede areal med overtrædelse. I de tilfælde, hvor arealet med gentagne overtrædelser er mindre end 15% af det samlede areal med overtrædelse anvendes den almindelige faktor i sanktionstrappen også på gentagelser.



## Eksempel på sanktion ved gentagelse (sammenlign med eksempel 1)

### Eksempel 5:

Ansøger E har et tilsagn på 8 ha, og der er 8 ha i afgrødegruppen. Der er konstateret en overtrædelse i vægtningskategori 50 % på en mark på 2 ha. En lignende overtrædelse blev også konstateret i 2015.

#### Trin 1

Beregning af overtrædelsesprocenten:  $2 \text{ ha} / 8 \text{ ha} \times 50 \% = 12,5 \%$

#### Trin 2

Overtrædelsesprocenten på 12,5 % ligger på andet trin af sanktionstrappen mellem 10 % til og med 20 %, hvor der skal ganges med 1,5.

Sanktionsprocenten er derfor:  $12,5 \% \times 1,5 = 18,75 \%$

#### Trin 5

Da der ikke er overtrædelser på hverken bedriftsniveau eller tillæg (trin 3 og 4), er sanktionsprocenten lig den samlede sanktionsprocent, dvs. ansøger E skal have nedsat årets udbetaling med 18,75 % for afgrødegruppen.

(Du kan sammenligne med eksempel 1, hvor der kun var overtrædelse i ét år, og her blev årets udbetaling nedsat med 15 % for afgrødegruppen).

### 14.5.5 Sanktioner og udelukkelse

Hvis vi efter kontrol vurderer, at overtrædelsen af *forpligtelser eller andre forpligtelser* er meget alvorlig (fx brug af pesticider, som ikke er godkendt i Danmark), kan det have store konsekvenser for dine tilsagn. Konsekvenserne kan være at:<sup>144</sup>

- tilskuddet ikke udbetales for kontrolåret og det efterfølgende år
- tilsagnet bortfalder for arealet med overtrædelser, og vi kræver tilbagebetaling af tidligere udbetalt tilskud
- tilskud for eventuelle tilsagn om Økologisk Arealtilskud fra 2017-2019 ikke udbetales for kontrolåret og det efterfølgende år
- man ikke kan få nyt tilsagn om Økologisk Arealtilskud i kontrolåret eller det efterfølgende år. Hvis man allerede har fået et nyt tilsagn i kontrolåret, vil dette bortfalde.

Du kan også risikere, at du ikke får udbetalt tilskud eller bliver udelukket fra ordningen, hvis du har leveret falsk bevismateriale for uretmæssigt at få udbetalt støtte eller ikke har indsendt de nødvendige oplysninger som følge af forsømmelse.<sup>145</sup>

<sup>144</sup> Jf. artikel 35, stk. 5, i Kommissionens delegerede forordning (EU) 640/2014 af 11. marts 2014.

<sup>145</sup> Jf. artikel 35, stk. 6, i Kommissionens delegerede forordning (EU) 640/2014 af 11. marts 2014.

# 15. Fælles regler for arealbaserede tilsagn under landdistriktsprogrammet

## 15.1 Bortfald af tilsagn

Et tilsagn om tilskud bortfalder/kan bortfalde, hvis:<sup>146</sup>

- kriterierne for støtteberettigelse ikke er overholdt
- visse typer af forpligtelser eller forbud ikke er overholdt (fx sprøjtning)
- du som tilsagnshaver har afgivet urigtige eller vildledende oplysninger, eller du har fortiet oplysninger af betydning for sagens afgørelse
- du som tilsagnshaver tilsidesætter dine pligter i forbindelse med kontrol
- du ikke opfylder din oplysningspligt. Se afsnit 15.5
- fristen for indsendelse af erklæring om producentskifte ikke bliver overholdt

Et tilsagn om tilskud vil som udgangspunkt også bortfalde, hvis du ikke overholder fristen for at indsende Fællesskemaet.<sup>147</sup>

Vi kan dog bestemme, at tilsagnet om Økologisk Arealtilskud ikke bortfalder i følgende tilfælde:<sup>148</sup>

- Hvis du ikke har fået en advarsel i det rettidigt indsendte Fællesskema om, at du ikke har anmodet om udbetaling af tilskud, og arealet ikke var registret som tilsagnsareal i Internet Markkort
- Hvis du har skrevet i bemærkning i fællesskemaet om, hvorfor du ikke har anmodet om udbetaling, og fællesskemaet er indsendt senest ved ændringsfristen
- Hvis du i det senest indsendte Fællesskema ikke længere anmoder om udbetaling af et eller flere tillæg.

Vi vil herefter vurdere, om tilsagnet skal bortfalde. Vi ser i sagsbehandlingen på,

- om der er særlige omstændigheder som gør, at tilsagnet ikke bør bortfalde,
- om du har oplyst en gyldig grund til, at tilsagnet ikke skal bortfalde, eller
- om der foreligger en indlysende fejl.

Hvis overtrædelsen medfører, at tilsagnet bortfalder, vil vi også kræve tidligere udbetalt tilskud tilbagebetalt. Indtil tilskudet er betalt tilbage, bliver der beregnet renter med den rentesats, der er fastsat i renteloven, dog minimum 50 kr. Der bliver beregnet renter fra den dato, hvor betalingsfristen udløber, og indtil beløbet er indbetalt.<sup>149</sup> Selvom du klager, skal du indbetale det opkrævede beløb, selv om der er en klagesag i gang.

## 15.2 Omdannelse

Du kan i visse situationer ændre dit tilsagn til en anden type tilsagn under Landdistriktsprogrammet uden krav om tilbagebetaling af udbetalt tilskud, hvis:

- omdannelsen indebærer klare fordele for miljøet, og
- betingelserne i den nye forpligtelse er væsentligt strengere i forhold til den eksisterende forpligtelse.<sup>150</sup>

Det vil fx være tilfældet, hvis du omdanner et tilsagn om Økologisk Arealtilskud til et tilsagn om Pleje af græs- og naturarealer. Det er også muligt at omdanne et tilsagn om Økologisk Arealtilskud (tilsagnstype 36) til et tilsagn om Økologisk

<sup>146</sup> Jf. § 32 og § 33, stk. 1, i bekendtgørelse nr. 80 af 28. januar 2015 om økologisk arealtilskud med senere ændringer.

<sup>147</sup> Jf. § 33, stk. 1, nr. 4, i bekendtgørelse nr. 80 af 28. januar 2015 om økologisk arealtilskud med senere ændringer.

<sup>148</sup> Jf. § 33, stk. 5, i bekendtgørelse nr. 80 af 28. januar 2015 om økologisk arealtilskud med senere ændringer.

<sup>149</sup> Jf. § 5, stk. 1, i lov om Landdistriktsfonden, jf. lovbekendtgørelse nr. 766 af 19. juni 2017.

<sup>150</sup> Jf. § 22, stk. 1, i bekendtgørelse nr. 80 af 28. januar 2015 om økologisk arealtilskud med senere ændringer.

Arealtilskud med tillæg for reduceret kvælstoftilførsel (tilsagnstype 37). Hvis du omdanner et tilsagn til tilsagnstype 37, så bortfalder tilsagn om henholdsvis omlægnings- og frugt/bær-tillæg, medmindre du søger om nye tillæg, når du omdanner dit tilsagn om Økologisk Arealtilskud.

Du søger omdannelse til hhv. Økologisk Arealtilskud (type 37) og Pleje af græs- og naturarealer i Tilsagnsskemaet, som bliver tilgængeligt i [Tast-selv service](#) umiddelbart før ansøgningsperioden 2. november – 21. december 2020. Læs mere i kapitel 11.

Hvis du omdanner et 5-årigt tilsagn til et tilsagn om Fastholdelse af vådområder, indgår du i en 20-årig tilsagnsperiode. Du kan finde et ansøgningssskema til nyt tilsagn om Fastholdelse af vådområder [her](#). Du skal være opmærksom på, at den årlige frist for ansøgning om omdannelse er den samme, som er gældende for ansøgning om det tilsagn, som du søger omdannelse til.<sup>151</sup> Det vil sige, at fristen for omdannelse til tilsagn om Fastholdelse af vådområder er den 31. august, mens fristen for omdannelse til Økologisk Arealtilskud incl. tillæg for reduceret kvælstoftilførsel samt Pleje af græs- og naturarealer er fristen for indsendelse af Tilsagnsskemaet, dvs. den 21. december.

Du kan omdanne dit tilsagn om Økologisk Arealtilskud til et tilsagn om minivådområdeprojekter. Dette er kun muligt for minivådområdeprojekter, du begynder 1. september 2020 eller senere. Hvis du begynder projektet før 1. september, bortfalder tilsagnet om Økologisk Arealtilskud med krav om tilbagebetaling af tidligere udbetalt tilskud. Ansøgning om omdannelse sker i ansøgningssskemaet til minivådområder.

Når du søger om omdannelse af et tilsagn, omdannes tilsagnet først fra 1. september i det år, hvor omdannelsen søges. Det vil sige, at hvis du søger omdannelse af et tilsagn i Tilsagnsskemaet, så kan tilsagnet først omdannes fra 1. september 2020. Du skal derfor også huske at søge om udbetaling af det eksisterende tilsagn i Fællesskemaet 2020.

Hvis du søger om at få omdannet dit tilsagn om Økologisk Arealtilskud til et tilsagn om skovrejsning, der medfører fredskovpligt, vil dit tilsagnsareal med Økologisk Arealtilskud udgå med virkning fra begyndelsen af det tilsagnsår, hvor arealet pålægges fredskovpligt.<sup>152</sup>

### 15.3 Ekspropriation

Ekspropriation betyder, at offentlige myndigheder varigt eller for en periode overtager dine arealer. Ved ekspropriation har du ikke selv valgt at overdrage dine arealer, men det sker efter krav fra en myndighed.

Når et areal bliver eksproprieret, vil der som hovedregel ikke være krav om tilbagebetaling af tidligere udbetalt tilskud.<sup>153</sup> Hvis en offentlig myndighed eksproprierer dine arealer varigt eller midlertidigt, skal du kontakte Landbrugsstyrelsen senest 15 arbejdsdage fra det tidspunkt, hvor du er i stand til det. Du skal fremsende kopi af den afgørelse om ekspropriation, som du har modtaget fra den pågældende myndighed.<sup>154</sup>

Du kan ikke anmode om udbetaling af tilskud for et areal, hvis myndigheden overtager tilsagnsarealet inden udløbet af Fællesskemafristen i det pågældende tilsagnsår. Hvis du allerede har anmodet om udbetaling for et areal, der eksproprieres i løbet af tilsagnsåret, skal du trække tilsagnsarealet ud af ansøgningen.

Hvis du ikke har underrettet Landbrugsstyrelsen om ekspropriationen, og vi ved kontrollen konstaterer, at du ikke har overholdt alle betingelserne, kan det medføre bortfald og evt. krav om tilbagebetaling af tidligere udbetalt tilskud.

#### Jordfordeling

Hvis nogle af dine tilskudsarealer er fragået som følge af jordfordeling fx i forbindelse med et naturgenopretningsprojekt, skal du informere os om det. Du skal indsende dokumentation for jordfordelingen, for eksempel ved at indsende kopi af den underskrevne jordfordelingsoverenskomst. Arealet udgår af tilsagnet med virkning fra begyndelsen af det tilsagnsår, hvor betingelserne for tilsagnet ikke opfyldes for hele tilsagnsåret.<sup>155</sup> Læs mere om jordfordeling [her](#).

<sup>151</sup> Jf. § 22, stk. 2, i bekendtgørelse nr. 80 af 28. januar 2015 om økologisk arealtilskud med senere ændringer.

<sup>152</sup> Jf. § 22, stk. 3, i bekendtgørelse nr. 80 af 28. januar 2015 om økologisk arealtilskud med senere ændringer.

<sup>153</sup> Jf. artikel 4, stk. 1, i Kommissionens delegerede forordning (EU) nr. 640/2014 af 11. marts 2014.

<sup>154</sup> Jf. artikel 4, stk. 2, i Kommissionens delegerede forordning (EU) nr. 640/2014 af 11. marts 2014.

<sup>155</sup> Jf. § 23 i bekendtgørelse nr. 80 af 28. januar 2015 om økologisk arealtilskud med senere ændringer samt artikel 47, stk. 3, i Europa-Parlamentets og Rådets forordning (EU) nr. 1305/2013 af 17. december 2013.

## 15.4 Revisionsklausul

Du kan kun få udbetalt Økologisk Arealtilskud under Landdistriktsprogrammet 2014-2020 for forpligtelser, som er mere vidtgående, end hvad du i forvejen er forpligtet til. Hvad du i forvejen er forpligtet til, fremgår først og fremmest af love eller bekendtgørelser. Forpligtelserne kan dog også fremgå af afgørelser truffet af en offentlig myndighed, som pålægger dig obligatoriske begrænsninger/restriktioner for dine aktiviteter på et givet areal (pålæg, påbud, forbud og tilsvarende i medfør af lovgivning).

Kommer der nye regler, eller træffer en myndighed en afgørelse, som skærper eksisterende forpligtelser eller pålægger dig nye forpligtelser, skal tilsagnene tilpasses/revideres, så der kun ydes tilskud for forpligtelser, der er mere vidtgående, end hvad du i forvejen er forpligtet til. Dette fremgår af EU-reglers såkaldte revisionsklausul.

Hvis du ikke kan acceptere tilpasningen af tilsagnet, kan du lade hele dit tilsagn ophøre på grund af revisionsklausulen uden krav om tilbagebetaling af tidligere udbetalte tilskud. Du skal i så fald sende os en erklæring om anvendelse af revisionsklausul, som du finder [her](#). Dit tilsagn ophører så fra begyndelsen af det pågældende tilsagnsår, uden at du skal betale tidligere udbetalt tilskud tilbage.

Fristen for at indsende erklæringen er den samme som Fællesskemafristen. Du kan dog altid indsende erklæringen senest 8 uger efter, at den nye regel, der påvirker tilsagnet, træder i kraft. Hvis de 8 uger udløber på en helligdag, en lørdag eller en søndag, så udløber fristen den første arbejdsdag, der følger herefter.

## 15.5 Suspension

Suspensionsreglen indebærer, at du i visse tilfælde kan afhjælpe en overtrædelse, så din udbetaling af støtte i det pågældende år ikke reduceres.<sup>156</sup> Det betyder, at du i visse tilfælde kan nå at opfylde bestemte betingelser, selvom fristen egentlig er overskredet. Udbetaling af landbrugsstøtten vil i stedet blive suspenderet, indtil du har afhjulpet overtrædelser. Suspensionsreglen anvendes ved manglende opfyldelse af følgende betingelser:

- Indgivelse af skema "Gødningskvote og efterafgrøder"<sup>157</sup>, jf. afsnit 3.8.1 og 6.1.
- Information om tilsagnet på erhvervsmæssig hjemmeside<sup>158</sup>, jf. afsnit 3.10.

Hvis du ikke har opfyldt en eller flere af de nævnte betingelser, sender vi dig et brev om afhjælpning af situationen med en frist hertil på 14 dage. Hvis du ikke afhjælper situationen inden for den nævnte frist, sender vi dig et nyt brev med en frist på 7 dage. Hvis du opfylder betingelserne inden for fristen, eksempelvis ved at indsætte logo og tekst på din hjemmeside og dermed opfylde kravet om information om tilsagnet, kan din støtte udbetales. Hvis du ikke opfylder betingelserne inden for fristen, træffer vi afgørelse om nedsættelse af dit tilskud.

## 15.6 Oplysningspligt

Du har pligt til at oplyse Landbrugsstyrelsen om, hvis du ikke længere opfylder betingelserne. Hvis du ikke opfylder oplysningspligten og betingelserne for et areal, kræver Landbrugsstyrelsen tilbagebetaling af tidligere udbetalt tilskud.<sup>159</sup>

### Svindel med støtteberettigelse og misbrug af tilskud

Landbrugsstyrelsen kontrollerer ansøgninger om tilskud for svig med EU-midler. Svig defineres i denne sammenhæng som en bevist handling, der påvirker retten til støtte eller omfanget af støtte. Det kan være ukorrekte erklæringer eller dokumenter, tilsidesættelse af en oplysningspligt eller anvendelse af midler eller investeringer til andet formål, end de var bevilget til. Omgåelse, herunder når ansøger kunstigt opdeler sin virksomhed for at opfylde betingelserne til tilskud, betragtes også som svig. Ligeledes kan grov forsømmelse af tilsyn med opgaver, som støttemodtager får løst af tredjepart, blive behandlet som en forsætlig forsømmelse. Landbrugsstyrelsen forbeholder sig retten til at kontakte tredjeparter med forbindelse til ansøgninger som del af kontrol for svig.

<sup>156</sup> Jf. § 29 a i bekendtgørelse nr. 80 af 28. januar 2015 om økologisk arealtilskud med senere ændringer.

<sup>157</sup> Jf. § 19, nr. 1, litra c, og § 21, nr. 3, i bekendtgørelse nr. 80 af 28. januar 2015 om økologisk arealtilskud med senere ændringer.

<sup>158</sup> Jf. § 19, nr. 3, i bekendtgørelse nr. 80 af 28. januar 2015 om økologisk arealtilskud med senere ændringer.

<sup>159</sup> Jf. § 33, stk. 1, nr. 3 og stk. 4, i bekendtgørelse nr. 80 af 28. januar 2015 om økologisk arealtilskud med senere ændringer.

Svig medfører, at støtten helt eller delvist bortfalder med efterfølgende krav om tilbagebetalingskrav, og svig kan desuden medføre støtteudelukkelse<sup>160</sup>, bøde eller politianmeldelse.<sup>161</sup> Det er derfor vigtigt, at du kontakter os, hvis du er i tvivl om hvorvidt en løsning eller fremgangsmåde er legitim og i overensstemmelse med støttebetingelserne.

## 15.7 Force majeure og usædvanlige omstændigheder

Landbrugsstyrelsen kan i nogle situationer frafalde krav om tilbagebetaling i tilfælde af force majeure eller ekstraordinære omstændigheder.<sup>162</sup>

Force majeure er helt ekstraordinære og uforudsigelige begivenheder som fx tilsagnshavers død, tilsagnshavers uarbejdsdygtighed i længere tid, ødelæggelse af stalde på bedriften ved ulykke, visse smitsomme sygdomme i husdyrbesætninger eller ved naturkatastrofer.<sup>163</sup>

Der skal være sammenhæng mellem årsagen til den manglende overholdelse af regler og tidspunktet for den særlige begivenhed. Hvis du vil påberåbe dig force majeure eller usædvanlige omstændigheder, skal du underrette Landbrugsstyrelsen indenfor 15 arbejdsdage fra det tidspunkt, hvor du er i stand til at gøre det. Der skal medsendes dokumentation for, at der foreligger force majeure.

**BEMÆRK, at du altid har pligt til at oplyse Landbrugsstyrelsen om ændrede forhold på dine tilsagnsarealer.**

## 15.8 Indsamling og offentliggørelse af data

For at kunne administrere ordningen har Landbrugsstyrelsen brug for en række oplysninger. Hvordan disse oplysninger indhentes og behandles, er beskrevet i de følgende kapitler.

### 15.8.1 Brug af data i ansøgningsskemaet

Oplysningerne i ansøgningsskemaet bruger Landbrugsstyrelsen til sagsbehandling, administration, tilskudsudbetaling og kontrol af de meddelte tilsagn. Oplysningerne vil også blive brugt af Landbrugsstyrelsen eller andre dele af Miljø- og Fødevareministeriet og tredjemand til statistiske, forsknings-, planlægnings- og evalueringsmæssige formål.

Landbrugsstyrelsen er ansvarlig for behandlingen af de pågældende data, herunder at databehandlingen overholder gældende lovkrav, jf. databeskyttelsesloven (se kapitel nedenfor). Registrerne føres og opbevares elektronisk hos Landbrugsstyrelsen.

### 15.8.2 Opbevaring af kontroloplysninger

Oplysninger, der bliver indhentet til kontrol, vil blive opbevaret i Landbrugsstyrelsen til brug for kontrol af flere støtteordninger. Oplysningerne vil endvidere blive brugt til statistiske, forsknings-, planlægnings- og evalueringsmæssige formål. Opbevaring og anvendelse af data sker i henhold til databeskyttelsesloven, hvis behandlingen af oplysninger er omfattet af denne lov. Databeskyttelsesloven gælder som hovedregel kun for behandlingen af oplysninger om fysiske personer og ikke virksomheder (med undtagelse af enkeltmandsvirksomheder). Hvis du søger om tilsagn som fx aktieselskab, vil de oplysninger om dit selskab, som vi behandler, normalt ikke være omfattet af persondataloven.

Som ansøger har du desuden ret til aktindsigt i din sag efter reglerne i forvaltningsloven, uanset om du søger som fysisk eller juridisk person.

<sup>160</sup> Artikel 64, stk. 4, litra d, og artikel 77, stk. 4, litra c, i Rådets Forordning (EF) nr. 1306/2013 af 17. december 2007 om finansiering, forvaltning og overvågning af den fælles landbrugspolitik.

<sup>161</sup> § 12 i lov om Landdistriktsfonden, jf. lovbekendtgørelse og § 289a i jf. Straffeloven (lovbekendtgørelse nr. 976 af 19. september 2019).

<sup>162</sup> Jf. artikel 4, stk. 1, i Kommissionens delegerede forordning (EU) nr. 640/2014 af 11. marts 2014.

<sup>163</sup> Jf. artikel 2, stk. 2, i Europa-Parlamentets og Rådets forordning (EU) nr. 1306/2013 af 17. december 2013.

### 15.8.3 Hvad er dine rettigheder i forhold til de registrerede oplysninger?

Databeskyttelsesloven giver dig ret til at søge indsigt i, hvilke personoplysninger Landbrugsstyrelsen har registreret om dig.<sup>164</sup> Du har også ret til at få rettet, slettet eller blokeret eventuelt urigtige eller vildledende oplysninger.<sup>165</sup>

### 15.8.4 Anvendelse af oplysninger fra Fællesskemaet og offentliggørelse af data

Hvis du indsender Fællesskema og/eller Tilsagnsskema 2019, skal du være opmærksom på<sup>166</sup>:

- at de afgivne oplysninger i Fællesskemaet vil blive behandlet i forbindelse med afgørelse om udbetaling af støtte fra Landbrugsstyrelsen under EAGF og EAFRD (EU's landbrugs- og landdistriktsordninger).
- at de afgivne oplysninger i Tilsagnsskemaet vil blive behandlet i forbindelse med afgørelse om tilsagn om tilskud fra Landbrugsstyrelsen under EAGF og EAFRD.
- at Landbrugsstyrelsen, Nyropsgade 30, 1780 København V, er dataansvarlig.
- at Landbrugsstyrelsen, Augustenborg Slot 3, 6440 Augustenborg, er databehandler.

## 15.9 Klagemuligheder

Du har mulighed for at klage over Landbrugsstyrelsens afgørelse, hvis du mener, at afgørelsen er truffet på et forkert grundlag, og du eksempelvis har nye oplysninger til din sag.

Klagen skal være skriftlig og angive på hvilke punkter, den påklagede afgørelse anses for urigtig samt en begrundelse herfor.<sup>167</sup> Landbrugsstyrelsen vurderer herefter, om der er grundlag for at genoptage sagen. Hvis vi fastholder vores afgørelse i sagen, sender vi din klage sammen med vores kommentarer til Miljø- og Fødevarerklagenævnet, som træffer afgørelse i sagen.<sup>168</sup> Vi oversender 80 % af klagesagerne til klagenævnet indenfor 3 uger. De resterende sager oversendes hurtigst muligt. Miljø- og Fødevarerklagenævnets sagsbehandlingstid fremgår af [klagenævnets hjemmeside](#).

Klagefristen er 4 uger og regnes fra den dag, du modtog afgørelsen. Klagen skal være modtaget i Landbrugsstyrelsen inden fristens udløb.<sup>169</sup> Modtages klagen for sent, vil den ikke blive behandlet, medmindre der foreligger særlige grunde, som kan begrunde fristoverskridelsen. Det er Miljø- og Fødevarerklagenævnet, som træffer afgørelse om afvisning på grund af overskridelse af klagefristen.<sup>170</sup>

Du kan sende klagen pr. mail til [miljobjobio@lbst.dk](mailto:miljobjobio@lbst.dk) eller med posten til:

Landbrugsstyrelsen  
Nyropsgade 30  
1780 København V

Klager har som udgangspunkt ikke opsættende virkning, hvilket betyder, at Landbrugsstyrelsens afgørelse er gældende, indtil den eventuelt ændres. Det betyder, at du skal betale tidligere udbetalt tilskud tilbage, hvis Landbrugsstyrelsen har krævet dette i afgørelsen. Hvis Landbrugsstyrelsen har krævet tidligere udbetalt tilskud tilbage, bliver kravet forrentet fra udløbet af indbetalingsfristen.<sup>171</sup> Det vil sige, at i sager, hvor Landbrugsstyrelsen har krævet tilbagebetaling af tilskud, påløber der renter til kravet, mens din klagesag behandles, hvis du ikke tilbagebetaler det krævede beløb inden indbetalingsfristen.

## 15.10 Retsgrundlag

De vigtigste regler fremgår af:

- Bekendtgørelse nr. 80 af 28. januar 2015 om økologisk arealtilskud.
- Bekendtgørelse nr. 930 af 28. juli 2015 om ændring af bekendtgørelse om økologisk arealtilskud.
- Bekendtgørelse nr. 90 af 28. januar 2016 om ændring af bekendtgørelse om økologisk arealtilskud.
- Bekendtgørelse nr. 546 af 31. maj 2016 om ændring af bekendtgørelse om økologisk arealtilskud.

<sup>164</sup> Jf. Artikel 15 i Europa-Parlamentets og Rådets Forordning (EU) 2016/679 af 27. april 2016 (Databeskyttelsesforordningen)

<sup>165</sup> Jf. Artikel 16 og 17 i Europa-Parlamentets og Rådets Forordning (EU) 2016/679 af 27. april 2016 (Databeskyttelsesforordningen).

<sup>166</sup> Jf. § 5 i lov nr. 502 af 23. maj 2018 om supplerende bestemmelser til forordning om beskyttelse af fysiske personer i forbindelse med behandling af personoplysninger og om fri udveksling af sådanne oplysninger (databeskyttelsesloven).

<sup>167</sup> Jf. § 7, stk. 4, i bekendtgørelse nr. 131 af 30. januar 2017 om forretningsorden for Miljø- og Fødevarerklagenævnet.

<sup>168</sup> Jf. § 11 a, stk. 2, i lov om landdistriktsfonden, jf. lovbekendtgørelse nr. 766 af 19. juni 2017.

<sup>169</sup> Jf. § 7, stk. 1, i bekendtgørelse nr. 131 af 30. januar 2017 om forretningsorden for Miljø- og Fødevarerklagenævnet, jf. § 11 a, stk. 2, i Landdistriktsfonden, jf. lovbekendtgørelse nr. 766 af 19. juni 2017.

<sup>170</sup> Jf. § 9, stk. 1 og 2, i bekendtgørelse nr. 131 af 30. januar 2017 om forretningsorden for Miljø- og Fødevarerklagenævnet.

<sup>171</sup> Jf. § 5, stk. 1, i lov om Landdistriktsfonden, jf. lovbekendtgørelse nr. 766 af 19. juni 2017.

- Bekendtgørelse nr. 1530 af 14. december 2017 om ændring af bekendtgørelse om økologisk arealtilskud.
- Bekendtgørelse nr. 1329 af 26. november 2018 om ændring af bekendtgørelse om økologisk arealtilskud.
- Bekendtgørelse nr. 1284 af 3. december 2019 om ændring af om økologisk arealtilskud.
- Lovbekendtgørelse nr. 766 af 19. juni 2017 om Landdistriktsfonden.
- Bekendtgørelse nr. 291 af 20. april 2018 om direkte støtte til landbrugere efter grundbetalingsordningen m.v. med senere ændringer.
- Bekendtgørelse nr. 1387 af 29. november 2018 om markblok, elektronisk Fællesskema og elektroniske tilsagnsskemaer med senere ændringer.
- Lov nr. 338 af 2. april 2019 om jordbrugets anvendelse af gødning og om næringsstofreducerende tiltag
- Lovbekendtgørelse nr. 520 af 1. maj 2019 om husdyrbrug og anvendelse af gødning m.v.
- Bekendtgørelse nr. 762 af 29. juli 2019 om jordbrugets anvendelse af gødning i planperioden 2019/2020.
- Lovbekendtgørelse nr. 127 af 26. januar 2017 om vandløb (vandløbsloven) med senere ændringer.
- Bekendtgørelse nr. 1273 af 27. november 2017 om Landbrugsstyrelsens opgaver og beføjelser.
- Kommissionens forordning (EF) nr. 889/2008 af 5. september 2008.
- Rådets forordning (EF) Nr. 834/2007 af 28. juni 2007 om økologisk produktion og mærkning af økologiske produkter og om ophævelse af forordning (EØF) nr. 2092/91
- Europa-Parlamentets og Rådets forordning (EU) nr. 1305/2013 af 17. december 2013.
- Europa-Parlamentets og Rådets forordning (EU) nr. 1306/2013 af 17. december 2013.
- Europa-Parlamentets og Rådets forordning (EU) nr. 1307/2013 af 17. december 2013.
- Kommissionens delegerede forordning (EU) 640/2014 af 11. marts 2014.
- Kommissionens gennemførelsesforordning (EU) nr. 808/2014 af 17. juli 2014.
- Kommissionens gennemførelsesforordning (EU) nr. 809/2014 af 17. juli 2014.

# Bilag 1. Forenelighedstabel

Tilsagnstype	Tilsagnstype																			
	Økologisk Arealtilskud (basis), 2014-																			36
	Økologisk Arealtilskud (basis og Kvælstof tillæg), 2014-																			37
	Miljøvenlig drift af græs, 20 år, 1997-2002																			4
	Pleje med afgræsning, rydning eller hølslæt, 20 år, 1997-2002																			5
	Udtagning af agerjord, 20 år, 1994-2002																			7
	Udtagning af græsarealer, 20 år, 1997-2003																			8
	Ændret afvanding, 20 år, 1997-2003																			9
	Etablering af vådområder, 20 år, 2003-2006																			13
	Miljøvenlig drift af vådområder, 20 år, 2006-2008																			16
	Fastholdelse af vådområder, 20 år, VMPIII, 2008-2012																			50
	Fastholdelse af vådområder, 20 år, 2011-2014																			55
	Ændret afvanding, 5 år, 2015																			64
	Pleje af græs og naturarealer 5 år, (- GB), 2014-																			66
	Pleje af græs og naturarealer 5 år, (+ GB), 2014-																			67
	Fastholdelse af kvælstofvådområder, stat, 20 år, 2015-																			74
	Fastholdelse af kvælstofområder, kommunal, 20 år, 2015-																			75
	Fastholdelse af fosforvådområder, 20 år, 2015-																			76
	Fastholdelse af naturlige vandstandsforhold, 20 år, 2015-																			77
	Fastholdelse af lavbundsområder, 20 år, 2015-																			78
	Måltrettet kvælstofregulering 2020																			
	Grundbetaling (inkl. Grøn støtte og Ø-støtte)	1	1	1	1	1	1	1	1	1	1	1	1	1	1	1	1	1	1	
Blank	Ikke forenelige																			
1	Forenelige foranstaltninger, dvs. begge tilskud kan udbetales.																			



# Bilag 2 Vejledende oversigt over vægtningskategorier for sanktioner for Økologisk Arealtilskud

For hver type af overtrædelse af betingelserne for Økologisk Arealtilskud, herunder både basistilskud og tillæggene: omlægningstillæg, frugt/bær-tillæg og tillæg for reduceret kvælstoftilførsel, er der anført en vejledende konsekvens af overtrædelserne.

For hver forpligtelse er der fastlagt vægtningskategori ud fra en faglig vurdering af alvor og omfang af overtrædelserne i forhold til formålet med tilskudsordningen. Vægtningskategorierne er vejledende.

Vurderingen af en overtrædelse og den endelige sanktion vil altid bero på en konkret bedømmelse i det enkelte tilfælde.

Der anvendes følgende vægtningskategorier:

- Kategori 0: 1 % nedsættelse
- Kategori 1: 10 % nedsættelse
- Kategori 2: 25 % nedsættelse
- Kategori 3: 50 % nedsættelse
- Kategori 4: 100 % nedsættelse
- Kategori 4 + bortfald: 100 % nedsættelse og bortfald af tilsagn

Udelukkelse: Bortfald af tilsagn, og ingen udbetaling i 2020 for økologitilsagn givet i 2018 og 2019.

Hvis der er bortfald af basistilskud, medfører det altid bortfald af både tilsagn om basistilskud og alle eventuelle tillæg. Bortfald af tillæg medfører kun bortfald af det tillæg, som overtrædelserne vedrører.

En overtrædelse på arealniveau medfører kun sanktion i forhold til den pågældende arealstørrelse, hvor overtrædelserne er konstateret.

En overtrædelse på bedriftsniveau medfører en sanktion på alle bedriftens tilsagn og oftest både basistilskud og alle tillæg på bedriften.

Økologisk Arealtilskud	
Overtrædelse – basistilskud	Konsekvens af overtrædelse
<b>Støtteberettigelseskræterier</b>	
Tilsagnshaver er ikke aktiv landbruger.	Støtteberettigelseskræterier (bedrift). Overtrædelse medfører altid bortfald af alle bedriftens tilsagn samt krav om tilbagebetaling af tidligere udbetalt tilskud for hele bedriften.
Sammenhængende areal mindre end 0,30 ha ved ansøgning om tilsagn.	Støtteberettigelseskræterier (areal). Overtrædelse medfører altid bortfald af tilsagn for arealet samt krav om tilbagebetaling af tidligere udbetalt tilskud for arealet.
Areal er omfattet af et uforeneligt tilsagn ved tilsagnsperiodens begyndelse.	
Areal er omfattet af en ikke-tilladt forpligtelse eller en aftale, der indebærer betaling for regulering ved tilsagnsperiodens begyndelse, fx arealer omfattet af Naturbeskyttelseslovens § 3, hvor anvendelse af pesticider ikke er tilladt.	
Ansøger driver ikke arealet som ejer eller forpagter.	
Arealet er ikke et landbrugsareal. Arealet er i stedet anvendt til fx: <ul style="list-style-type: none"> <li>• Sø (dog ikke GLM-sø), vandløb eller moser, vandhul, permanent vandlidende arealer</li> </ul>	

<ul style="list-style-type: none"> <li>• Ikke dyrkbare arealer som læhegn, oplagspladser, befæstede veje eller permanente ubefæstede køreveje, sten/jorddiger eller gårdspladser.</li> <li>• Naturarealer med opvækst af træer, buske, krat, mose og hede.</li> <li>• Skovareal eller areal med juletræer eller pyntegrønt</li> <li>• Areal med permanente afgrøder ikke drevet landbrugsmæssigt (fx opfylder ikke betingelser vedr. stævning)</li> <li>• Brandbælte, arbejdsarealer, el.lign. i skov, vildt-ager</li> <li>• Tilplantet areal med fredskovspligt</li> <li>• Bygning, areal under byggemodning, elmast, vindmølle, solcelleanlæg (arealet er dog støtteberettiget, hvis arealet kan afgræsses og overholder betingelserne for grundbetaling).,</li> <li>• Dyreparker og dyrehaver, haver, parker, ridebane, idrætsbane, campingpladser, skydebaner, militært øvelsesområde,</li> <li>• Lufthavn, motocross, råstofgrave</li> <li>• Arealer med fortidsminder (dog ikke GLM-fortidsminder)</li> <li>• Vildtremise</li> <li>• Areal ikke dyrket med henblik på høst</li> <li>• Rekreativt areal</li> </ul>	
<p>Markblokkens støtteprocent reduceres</p>	<p>Udbetaling svarende til indtegnet areal ganget med markblokkens støtteprocent. Bortfald af reduktionen.</p>
<p><b>Forpligtelser</b></p>	
<p>Bedriften er ikke autoriseret til økologisk jordbrugsproduktion, eller ansøger har ikke søgt om autorisation ved tilsagnsperiodens begyndelse.</p>	<p><b>Kategori 4 på tilskud under Økologisk Arealtilskud + bortfald af tilsagn om Økologisk Arealtilskud</b></p>
<p>Areal er ikke omlagt eller ikke under omlægning til økologisk produktion ved tilsagnsperiodens begyndelse.</p>	<p><b>Kategori 4 på tilskud under Økologisk Arealtilskud + bortfald af tilsagn om Økologisk Arealtilskud</b></p>
<p>Areal er tilført pesticider.</p>	<p><b>Kategori 4 på tilskud under Økologisk Arealtilskud + bortfald af tilsagn om Økologisk Arealtilskud:</b>  Areal sprøjtet med pesticider eller der er anvendt bejdset udsæd, herunder areal sprøjtet med pesticider som følge af vinddrift fra naboareal.</p> <p><b>Udelukkelse:</b>  Areal sprøjtet med pesticider, eller der er anvendt udsæd bejdset med pesticider, der ikke er godkendt til anvendelse i Danmark.</p>
<p>Areal er tilført gødning, der ikke er tilladt i økologisk jordbrugsproduktion.</p>	<p><b>Kategori 4 på tilskud under Økologisk Arealtilskud + bortfald af tilsagn om Økologisk Arealtilskud:</b>  Herunder arealer, der er tilført kunstgødning (handelsgødning), som følge af vinddrift.</p>
<p>Areal med græs er ikke anvendt til slået eller afgræsning (arealer over 100 m<sup>2</sup>).</p>	<p><b>Kategori 3 på tilskud under Økologisk Arealtilskud:</b>  Areal er kun afpudset.</p> <p><b>Kategori 4 på tilskud under Økologisk Arealtilskud</b>  Areal er ikke afpudset (slået) eller afgræsset og opfylder derved ikke støttebetingelserne under grundbetaling.</p>

	<p><b>Bortfald af tilsagn:</b> Areal opfylder ikke aktivitetskrav for græsarealer under Økologisk Arealtilskud og er ikke et landbrugsareal.</p>
<p>Areal er ikke støtteberettiget under grundbetalingsordningen.</p> <p>Herunder fx</p> <ul style="list-style-type: none"> <li>• Aktivitetskrav under grundbetalingsordningen er ikke opfyldt; fx omdriftsareal ikke dyrket med henblik på produktion af afgrøder, areal med græs ikke afpudset eller afgræsset (under 40 cm).</li> <li>• Areal er uden plantedække i hele kalenderåret.</li> <li>• Areal er ikke tilsået.</li> <li>• Overskredet tilladte vildt- og bi-venlige tiltag.</li> <li>• Containerplads, dvs. rodnet ikke i jord.</li> </ul>	<p><b>Kategori 4 på tilskud under Økologisk Arealtilskud</b></p>
<p>Areal er ikke støtteberettiget under grundbetalingsordningen.</p> <p>Areal er midlertidigt vandlidende i vækstsæson, så det ikke er muligt at afgræsse eller tage slæt på arealet.</p>	<p><b>Kategori 4 på tilskud under Økologisk Arealtilskud:</b> Areal er vandlidende. Dog er der plantedække som fx græs og andet grøntfoder på arealet.</p> <p><b>Bortfald af tilsagn:</b> Areal er permanent vandlidende. Der er ikke plantedække på arealet.</p>
<p>Areal er ikke støtteberettiget under grundbetalingsordningen.</p> <p>Areal er anvendt til opbevaring af landbrugsprodukter eller jordforbedringsmidler.</p>	<p><b>Kategori 4 på tilskud under Økologisk Arealtilskud:</b> Areal er anvendt til opbevaring af landbrugsprodukter i mere end 12 måneder.</p> <p>Areal anvendt til permanent opbevaring af landbrugsprodukter.</p>
<p>Areal opfylder ikke de generelle betingelser for støtte under grundbetalingsordningen, men kun under undtagelsesbestemmelserne under artikel 32.</p>	<p><b>Kategori 4 på tilskud under Økologisk Arealtilskud og bortfald af tilsagn</b></p>
<p>Bedriftens erhvervsmæssige hjemmeside indeholder ikke korrekt EU-logo og tekst.</p>	<p><b>Kategori 0 på alle bedriftens tilsagn om Økologisk Arealtilskud:</b> Hjemmesiden indeholder ikke korrekt logo og/eller tekst.</p>
<p>Bedriftens skatte-, moms- og driftsregnskaber er ikke opbevaret på bedriften.</p>	<p><b>Kategori 1 på alle bedriftens tilsagn om Økologisk Arealtilskud</b></p>
<p>I bedriftens gødningskvoteberegning er planlagt gødsket med mere end 100 kg udnyttet N i gennemsnit for alle bedriftens harmoniarealer.</p>	<p><b>Kategori 2 på alle bedriftens tilsagn i afgrødegruppen</b></p>
<p>Bedriftens gødningskvoteberegning er ikke indsendt, og bedriften er tilmeldt Register for Gødningsregnskab.</p>	<p><b>Kategori 4 på alle bedriftens tilsagn</b></p>
<p>Bedriftens gødningskvoteberegning er ikke korrekt udfyldt, og bedriften er tilmeldt Register for Gødningsregnskab.</p>	<p><b>Kategori 2 på alle bedriftens tilsagn</b> Hvis tilsagnshaver ikke indsender korrekt udfyldt gødningskvoteberegning, hvor relevante felter fx areal, afgrødeko-der, jbnr., forfrugt er udfyldt korrekt.</p>
<p>Bedriftens gødningsregnskab er ikke indsendt, og bedriften er tilmeldt Register for Gødningsregnskab.</p>	<p><b>Kategori 4 på alle bedriftens tilsagn</b>, hvis bedriften er tilmeldt Register for Gødningsregnskab</p>
<p>Bedriftens gødningsregnskab er mangelfuldt udfyldt, og bedriften er tilmeldt Register for Gødningsregnskab.</p>	<p><b>Op til Kategori 2 på alle bedriftens tilsagn</b> Sanktionen afhænger dog af, hvilke mangler der er.</p>
<p>Af bedriftens gødningsregnskab fremgår, at der er gødsket med mere end 100 kg udnyttet N i gennemsnit for alle bedriftens harmoniarealer. Bedriften er tilmeldt Register for Gødningsregnskab.</p>	<p><b>Bagatel:</b> Overgødsket med op til 6 kg udnyttet N pr. ha harmoniareal.</p> <p><b>Kategori 2 for alle bedriftens tilsagn:</b></p>

	<p>Overgødsket med over 6 kg til og op til 9 kg udnyttet N pr. ha harmoniareal.</p> <p><b>Kategori 3 for alle bedriftens tilsagn</b> På bedriften er overgødsket fra 9 kg til og med 30 kg udnyttet N pr. ha harmoniareal.</p> <p><b>Kategori 4 på alle bedriftens tilsagn</b> På bedriften er overgødsket med over 30 kg udnyttet N pr. ha harmoniareal.</p> <p>Det gælder for alle ovenstående, at der kun sanktioneres, hvor der er overgødsket med over 50 kg udnyttet N i alt på hele bedriften.</p>
<b>Økologisk Arealtilskud – Omlægningstillæg</b>	
<b>Overtrædelse – Omlægningstillæg</b>	<b>Konsekvens af overtrædelse</b>
<b>Støtteberettigelseskriterier</b>	
<p>Arealet har været drevet økologisk inden for de sidste fem år før tillæggets start.</p> <p>Areal omfattet af uforeneligt OM-tilsagn ved tilsagnsperiodens begyndelse.</p>	Kriterier for støtteberettigelse. Overtrædelse medfører altid bortfald af tilsagn om omlægningstillæg med krav om tilbagebetaling af tillæg.
<b>Forpligtelse</b>	
Areal er fuldt omlagt til økologisk produktion ved tilsagn om omlægningstillæggets start.	Kategori 4 på omlægningstillæg + bortfald af tilsagn om omlægningstillæg.
<b>Økologisk Arealtilskud - Frugt/bærtillæg</b>	
<b>Overtrædelse – Frugt/bær-tillæg</b>	<b>Konsekvens af overtrædelse</b>
<b>Støtteberettigelseskriterier</b>	
<p>I første tilsagnsår er areal ikke anmeldt med godkendt frugt/bær-afgrødekode ved fællesskemafristen.</p> <p>I første tilsagnsår er areal ikke tilplantet med korrekt frugt/bær-afgrødekode pr. 31. august.</p> <p>I første tilsagnsår er areal ikke tilplantet med frugt/bær-afgrøde i perioden fra fællesskemafristen frem til og med 31. august.</p> <p>I første tilsagnsår er krav til plantetal ikke opfyldt i perioden fra fællesskemafristen frem til og med 31. august.</p> <p>I første tilsagnsår står arealet ikke som velplejet kultur i veldefinerede rækker i perioden fra fællesskemafristen frem til og med 31. august.</p>	Støtteberettigelseskriterier. Overtrædelse medfører altid bortfald af tilsagn om frugt/bær-tillæg for arealet.
<b>Forpligtelser</b>	
Areal ikke anmeldt med godkendt frugt/bær-afgrødekode ved fællesskemafristen i andet eller senere år med tilsagn om tillæg.	<b>Ingen udbetaling</b> Der er ikke ansøgt om udbetaling af tillæg.
Areal opfylder ikke krav til plantetal i tilsagnsåret og indtil 31. august.	<b>Kategori 4 på frugt/bærtillæg+ bortfald af tilsagn om frugt/bærtillæg:</b> Areal opfylder ikke krav til plantetal for den anmeldte hovedafgrøde, og planter er ikke jævnt fordelt over arealet.
Areal fremstår ikke som plejet kultur i veldefinerede rækker i tilsagnsåret og indtil 31. august.	<b>Kategori 4 på frugt/bærtillæg + bortfald af tilsagn om frugt/bærtillæg:</b> Hvis areal med frugt/bær-afgrøder ikke fremstår som plejet kultur i veldefinerede rækker.
Areal er ikke tilplantet med frugttræer eller bærbuske. Fx. er ydre arbejdsarealer bredere end 10 meter eller 5 meter i tilsagnsåret og indtil 31. august.	<b>Kategori 4 på frugt/bærtillæg+ bortfald af tilsagn om tillæg:</b> Utilplantede arealer opfylder støttebetingelser for grundbetalingsordningen.

Økologisk Arealtilskud - Tillæg for reduceret kvælstoftilførsel	
Overtrædelse - tillæg for reduceret kvælstoftilførsel	Konsekvens af overtrædelse
<b>Støtteberettigelseskrætere</b>	
Areal omfattet af ikke-tilladt forpligtelse eller aftale. Forbud om tilførsel af gødning eller maksimalt 100 kg udnyttet N pr. ha/harmoniareal.	Kriterie for støtteberettigelse. Overtrædelse medfører altid bortfald af tilsagn om tillæg for reduceret kvælstoftilførsel med krav om tilbagebetaling af tidligere udbetalt tillæg.
<b>Forpligtelser</b>	
Bedrift er ikke tilmeldt Register for Gødningsregnskab.	<b>Intet tilsagn om tillæg</b> Hvis bedriften ikke er tilmeldt senest 31. juli i 1. tilsagnsår.  <b>Kategori 4 på tillæg for alle bedriftens arealer</b> Hvis bedriften ikke er tilmeldt i planperioden 1. september til 31. juli i 2.-5. tilsagnsår.
I bedriftens gødningskvoteberegning er planlagt gødsket med mere end 60 kg udnyttet N i gennemsnit for alle bedriftens harmoniarealer.	<b>Kategori 2 på alle bedriftens tilsagn om tillæg for reduceret kvælstoftilførsel</b> Planlagt gødsket over 60 kg udnyttet N pr. ha.
Bedriftens gødningskvoteberegning er ikke indsendt.	<b>Kategori 4 på alle bedriftens tilsagn om Økologisk Arealtilskud</b>
Bedriftens gødningskvoteberegning er ikke korrekt udfyldt i forhold til kravet om max. 60 kg udnyttet N/ha	<b>Kategori 2 på alle bedriftens tilsagn om tillæg for reduceret kvælstoftilførsel:</b> Hvis tilsagnshaver ikke har indsendt korrekt udfyldt gødningskvoteberegning, hvor relevante felter arealstørrelser, afgrødekoder, jb-nr, forfrugt mm. er udfyldt korrekt.
Bedriftens gødningsregnskab er ikke indsendt.	<b>Kategori 4 på alle bedriftens tilsagn om Økologisk Arealtilskud.</b>
Bedriftens gødningsregnskab er indsendt men mangelfuldt udfyldt i forhold til kravet om max. 60 kg udnyttet/ha.	<b>Op til Kategori 2 på alle bedriftens tilsagn om tillæg for reduceret kvælstoftilførsel:</b> Sanktionens størrelse afhænger af, hvad der mangler.
I bedriftens gødningsregnskab gødsket med mere end 60 kg udnyttet N i gennemsnit for alle bedriftens harmoniarealer (både økologiske og konventionelle).	<b>Kategori 4 for bedriftens tillæg for reduceret kvælstoftilførsel</b> På bedriften er overgødsket med mere end 6 kg udnyttet N pr. ha harmoniareal, og der på bedriften er overgødsket med 50 kg udnyttet N i alt på hele bedriften.



## Vejledning om Økologisk Arealtilskud 2020 - oktober



Landbrugsstyrelsen  
Nyropsgade 30  
1780 København V

[www.lbst.dk](http://www.lbst.dk)