



Miljø- og
Fødevareministeriet
Landbrugsstyrelsen

Vejledning om Økologisk Arealtilskud 2018

December 2017



Vejledning om Økologisk Arealtilskud 2018

Denne vejledning er udarbejdet af
Landbrugsstyrelsen i december 2017

Foto: Skyfish
© Landbrugsstyrelsen

Miljø- og Fødevareministeriet
Landbrugsstyrelsen
Nyropsgade 30
1780 København V
Tlf.: 33 95 80 00
E-mail: mail@lbt.dk
www.lbt.dk

ISBN 978-87-7120-960-0

Indhold

1.	Velkommen.....	6
1.1	Hvad er ordningens formål?.....	6
1.2	Kort om Økologisk Arealtilskud	6
1.2.1	Krav for basistilsagn	6
1.2.2	Frugt/bær-tillæg	7
1.2.3	Omlægningstillæg	7
1.2.4	Tillæg for reduceret kvælstoftilførsel	7
1.3	Vigtige datoer.....	7
1.4	Nyt siden sidst	8
1.4.1	Landbrugsstyrelsens hjemmeside og nyhedsbreve	8
2.	Tilskudssatser for tilskud og tillæg	9
3.	Betingelser for basistilsagn og –tilskud.....	10
3.1	Du skal være autoriseret økolog i hele tilsagnsperioden	10
3.2	Du skal være aktiv landbruger i hele tilsagnsperioden.....	10
3.3	Arealet skal være omlagt eller under omlægning til økologi.....	10
3.4	Du skal være ejer eller forpagter.....	10
3.5	Minimumsareal	10
3.6	Pesticider og gødning skal være godkendt til økologisk jordbrug	11
3.7	Det ansøgte areal skal være et landbrugsareal	12
3.8	Krav om kvælstofreduktion	12
3.8.1	Dokumentation for, at du overholder krav om kvælstofreduktion	12
3.9	Startdato for basistilsagn og tillæg.....	14
3.9.1	Frugt/bær-tillæg	14
3.9.2	Omlægningstillæg.....	14
3.9.3	Tillæg for reduceret kvælstoftilførsel.....	14
3.10	Information om tilsagnet på erhvervsmæssig hjemmeside	14
4.	Betingelser for frugt/bær-tillæg.....	15
4.1	Areal skal opfylde betingelser for frugt/bær-tillæg første tilsagnsår	15
4.2	Arealet skal være drevet plantagemæssigt.....	15
4.3	Minimumsplantetal og -areal.....	16
4.4	Arbejdsarealer i mark med frugt/bær	16
4.5	Blandinger af flere afgrøder på samme mark.....	16
4.6	Godkendte frugt/bær-afgrøder og krav til plantetal	17
4.7	Frugt og bær, der ikke står på listen	19
5.	Betingelser for omlægningstillæg.....	20
6.	Tillæg for reduceret kvælstoftilførsel	21
6.1	Dokumentation for, at du overholder krav om maksimal kvælstoftilførsel	21
7.	Hvordan må du anvende tilsagnsarealerne?.....	23
7.1	Hvad er græs i omdrift og permanent græs?	23
7.1.1	Græsarealer i omdrift.....	23

7.1.2	Permanente græsarealer	24
7.1.3	Markblokkens støtteprocent på permanente græsarealer	24
7.2	Krav til arealer med græs.....	24
7.3	Arealer i korttemaet Fradrag, grundbetaling	24
7.3.1	Kan jeg ændre registreringen af arealer i Fradrag, grundbetaling?	25
7.3.2	Undtagelser, hvor du kan du søge tilsagn eller udbetaling på arealer i Fradrag, grundbetaling	25
7.3.3	Andre tilfælde hvor det støtteberettigede areal er lig 0	25
7.4	Braklægning af arealer	25
7.5	Sommerbrak	26
7.6	Grøngødning.....	26
7.7	GLM-landskabelementer – fortidsminder og søer	26
7.8	MFO-bræmmer	27
7.9	2 meter-bræmmer	27
7.10	Afgrødekoder	27
8.	Ikke-tilsagnsberettigede arealer	30
8.1	Økologisk Arealtilskud er ikke forenelig med andre tilskudsordninger	30
8.2	Økologisk Arealtilskud er ikke forenelig med andre forpligtelser	30
8.2.1	Nye forpligtelser efter tilsagnsstart kan have betydning for dit tilsagn.....	31
8.2.2	Særligt for § 3-områder.....	31
8.2.3	Særligt om fredninger	31
8.3	Arealer tilplantet med skov eller omfattet af tilskudsordning til skovbrug	32
8.4	Beskyttelseszone omkring vandboringer	32
8.5	Arealer omfattet af artikel 32-undtagelserne	32
8.6	Arealer, der anvendes til andre formål end landbrug og ikke-tilladte aktiviteter	32
9.	Ansøgning om nyt tilsagn og udbetaling af tilskud.....	34
9.1	Frister.....	34
9.2	Krav til ansøgningen	34
9.2.1	Når du søger om nyt tilsagn.....	34
9.2.2	Ændring af ansøgning om tilsagn efter den 20. april 2018	34
9.2.3	Når du søger om udbetaling af basistilskud	35
9.2.4	Når du søger om udbetaling af tillæg	36
9.3	Særligt om ekstrarunden.....	36
9.3.1	Hvem kan søge tilsagn i ekstrarunden?.....	36
9.3.2	Ansøgningsskema og indtegning på kort.....	36
9.4	Generelt om udbetaling af tilskud	37
10.	Prioritering af ansøgninger om nyt tilsagn.....	38
11.	Grundbetaling og støtte for grønne krav	39
11.1	Økologiske arealer skal ikke opfylde de grønne krav.....	39
11.2	Hvornår skal økologer opfylde de grønne krav?	39
11.3	Kan tilsagnsarealer anvendes som miljøfokusområder?	39
12.	Kontrol og sanktion	41
12.1	Kontrol i forhold til markblokke.....	41
12.2	Administrativ kontrol	42
12.3	Kontrol på stedet.....	42
12.4	Overtrædelse af betingelser og sanktioner	42
12.4.1	Overtrædelse af forpligtelser/andre forpligtelser	43
12.4.2	Hvordan beregner vi din sanktion?	43
12.4.3	Eksempler på beregning af sanktion.....	45
12.4.4	Gentagelse af overtrædelse.....	49

12.4.5	Udelukkelse	50
13.	Fælles regler for arealbaserede tilsagn under landdistriktsprogrammet	51
13.1	Bortfald af tilsagn	51
13.2	Producentските/ophør af tilsagn	51
13.2.1	Overdragelse med producentските af tilsagn.....	51
13.2.2	Overdragelse uden producentските af tilsagn.....	52
13.2.3	Overdragelse af basistilsagn, men ikke tillæg for reduceret kvælstoftilførsel.....	53
13.3	Du kan indtræde i en andens ansøgning om nyt tilsagn	53
13.4	Omdannelse	53
13.5	Ekspropriation.....	54
13.6	Revisionsklausul.....	54
13.7	Oplysningspligt	55
13.8	Force majeure og usædvanlige omstændigheder.....	55
13.9	Indsamling og offentliggørelse af data	55
13.10	Klagemuligheder.....	56
13.11	Retsgrundlag	57
	Bilag 1.Forenelighedstabel	58
	Bilag 2 Vejledende oversigt over vægtningskategorier for sanktioner for Økologisk Arealtilskud	59

1. Velkommen

Denne vejledning beskriver betingelserne for ordningen Økologisk Arealtilskud. I kapitel 1.2 kan du få et hurtigt overblik over ordningen, og du kan læse mere om Økologisk Arealtilskud i kapitlerne 2-13.

1.1 Hvad er ordningens formål?

Ordningen Økologisk Arealtilskud yder at give tilskud til landbrugere, der driver økologisk jordbrug eller omlægger arealer fra konventionelt til økologisk drevet landbrug.

Formålet med ordningen er at

- øge det økologiske areal i Danmark,
- opnå en række fordele for miljøet og
- opnå biodiversitet gennem omlægning og opretholdelse af økologisk jordbrugsproduktion.¹

Ordningen skal også bidrage til at:

- øge arealet med økologisk frugt- og bærproduktion og
- støtte økologiske bedrifter med en begrænset adgang til kvælstof.

Ordningen Økologisk Arealtilskud er medfinansieret af Den Europæiske Landbrugsfond for Udvikling af Landdistrikterne.

1.2 Kort om Økologisk Arealtilskud

Økologisk Arealtilskud er opbygget som en tilsagnsordning med et basistilsagn, som du kan supplere med et eller flere tillæg.

- Basistilskud: 870 kr./ha/år
- Omlægningstillæg: 1.200 kr./ha/år
- Frugt/bær-tillæg: 4.000 kr./ha/år
- Tillæg for reduceret kvælstoftilførsel: 500 kr./ha/år

Du kan vælge flere tillæg oveni basistilskuddet, hvis du opfylder kravene. Det er et krav for at få tillæg, at du også får basistilsagn til arealet.

Tilsagnsperioden er 5 år. Tilsagnsperioden begynder 1. september 2018 og slutter den 31. august 2023 for nye tilsagn søgt i Fællesskema 2018. Du søger om tilsagn til Økologisk Arealtilskud i Fællesskemaet, og ansøgningsfristen er 20. april 2018. Du skal i hvert af de følgende år søge om udbetaling af det årlige tilskud i Fællesskemaet. Læs mere om, hvordan du søger Økologisk Arealtilskud i kapitel 9.

1.2.1 Krav for basistilsagn

Det er et krav for tilsagn og udbetaling af Økologisk Arealtilskud, at:

- din bedrift er autoriseret til økologisk jordbrug, eller du har søgt om autorisation ved tilsagnsperiodens begyndelse
- du driver tilsagnsarealet som aktiv landbruger,
- tilsagnsarealet er omlagt til økologisk jordbrug, eller omlægningen er begyndt senest ved tilsagnsperiodens begyndelse,
- tilsagnsarealet er et landbrugsareal,
- det ansøgte areal udgør et sammenhængende areal på mindst 0,30 ha,
- tilsagnsarealet opfylder kravene til at få støtte under grundbetalingsordningen,
- du kun bruger pesticider og gødning godkendt til økologisk jordbrug

¹ Jf. § 1, stk. 2, i bekendtgørelse nr. 80 af 28. januar 2015 om økologisk arealtilskud med senere ændringer.

- at du maksimalt bruger 100 kg udnyttet N/ha i gennemsnit på alle bedriftens harmoniarealer, hvis din bedrift er tilmeldt Register for Gødningsregnskab. Du dokumenterer, at du opfylder kravet ved at udfylde og indsende skemaet Gødningskvote og Efterafgrøder i Tast selv-service samt et gødningsregnskab.

Læs mere om, hvilke betingelser du skal opfylde for henholdsvis at få tilsagn og udbetalt tilskud i kapitel 3.

Du skal opfylde betingelserne i alle 5 tilsagnsår. Hvis du sælger eller bortforpagter arealet, kan tilsagnet bortfalde uden krav om, at du tilbagebetaler det tilskud, der allerede er udbetalt – du skal huske at give os besked om, at du ønsker at lade arealet udgå af tilsagnet. Du har dog også mulighed for at overføre tilsagnet til den nye ejer eller forpagter af arealet. Det kan du læse mere om i kapitel 13, hvor du også kan læse om andre fælles regler, der gælder på tværs af ordningerne.

1.2.2 Frugt/bær-tillæg

Du kan få udbetalt tillægget til arealer med en række godkendte frugt-/bær-afgrøder. Du kan søge tillægget i ét eller flere år i løbet af den 5-årige tilsagnsperiode. Det vil sige, at du fx godt kan have et basistilsagn fra 1. september 2015 og så søge frugt/bær-tillæg fra 1. september 2018. Hovedafgrøden skal opfylde krav til minimumsplantetal fastsat for den enkelte afgrøde. Arealerne skal være tilplantet senest ved ansøgningsfristen i det år, hvor du søger om at få tillægget udbetalt. Læs mere om frugt/bær-tillægget i kapitel 4.

1.2.3 Omlægningstillæg

Du kan få udbetalt tillægget for arealer, der er under omlægning fra konventionel til økologisk drift. Et areal skal være påbegyndt omlægning ved tilsagnsperiodens begyndelse, dvs. den 1. september. Tillægget bliver kun givet, mens arealet er under omlægning – dvs. højst i 2 år fra omlægningsdatoen. Du kan læse mere om omlægningstillægget i kapitel 5.

1.2.4 Tillæg for reduceret kvælstoftilførsel

Tillægget bliver kun givet til arealer, der er omfattet af et 5-årigt basistilsagn om Økologisk Arealtilskud, og bedriften skal være tilmeldt Register for Gødningsregnskab. Du søger tillægget, så det begynder samtidig med basistilsagnet. Tillægget er betinget af, at bedriftens samlede årlige gødningsforbrug højst må udgøre 60 kg udnyttet N/ha harmoniareal i gennemsnit på bedriftsniveau. Betingelsen skal opfyldes i hele den 5-årige tilsagnsperiode.

Hvert år skal du udfylde og indsende skemaet Gødningskvote og Efterafgrøder samt et gødningsregnskab. Du kan læse mere om tillæg for reduceret kvælstoftilførsel i kapitel 6.

1.3 Vigtige datoer

Du kan få et overblik over vigtige tidspunkter og frister, der har betydning for ordningen Økologisk Arealtilskud i denne tabel:

Dato	Hvad sker der
1. februar 2018	Fællesskemaet åbner i Tast selv-service.
20. april 2018	Frist for rettidig modtagelse af Fællesskemaet, herunder ansøgning om tilsagn. Frist for rettidig ansøgning om udbetaling, hvis du har et eksisterende tilsagn.
21. april 2018	Ekstrarunden 2018 begynder for ansøgninger om tilsagn om Økologisk Arealtilskud til arealer, der er erhvervet i perioden 21. april – 1. september 2018.
15. maj 2018	Frist for ændringer til Fællesskemaet. Sidste frist for forsinket ansøgning om udbetaling i Fællesskema. Ansøgning om nyt tilsagn skal dog ske senest 20. april 2018.
31. juli 2018	Gødningsplanperiode 2017/18 slutter.
1. september 2018	Tilsagnsperioden begynder, og seneste rettidige dato for ansøgning om autorisation til økologisk jordbrugsproduktion, hvis du søger tilsagn om Økologisk Arealtilskud. Betingelserne for tilsagnsarealerne skal være opfyldt fra dette tidspunkt.
3. september 2018	Ekstrarunden 2018 slutter.
31. juli 2019	Gødningsplanperiode 2018/19 slutter.

1.4 Nyt siden sidst

Det er fra 2018 ikke længere muligt at søge tilsagn om Økologisk Arealtilskud til arealer, der er registreret som beskyttet jf. Naturbeskyttelseslovens § 3. Du kan dog i 2018 søge tilsagn til §3-arealer, hvor kommunen bagefter ophæver § 3-registreringen. Den nye regel har ikke betydning for eksisterende tilsagnsarealer, dvs. hvis du allerede har et tilsagn på et § 3-areal, så beholder du tilsagnet, hvis arealet overholder betingelserne i tilsagnet. Læs mere i kapitel 8.2.2.

For omlægningstillægget udvider vi perioden for, hvor lang tid arealet skal have været uden for autorisation til økologisk jordbrugsproduktion, for at der gives nye tilsagn om omlægningstillæg fra 2018. Denne periode udvides fra 2 til 5 år, læs mere i kapitel 5.

I 2018 kan man under grundbetalingsordningen anmelde bræmmer som miljøfokusområder (bræmmer kan være både markbræmmer, randzoner, herunder 2-meter-bræmmer). Hvis du har behov for at opfylde de grønne krav og derfor anmelder MFO-bræmmer, skal du være opmærksom på, at du ikke kan få udbetalt Økologisk Arealtilskud til MFO-bræmmer, læs mere i kapitel 11.3.

Du kan ændre i din indtegning om nyt tilsagn efter den 20. april og frem til og med den 15. maj. Det betyder, at du ikke kan opskrive det areal, som du har søgt tilsagn til, men flytte tilsagnet til andre marker, så længe det samlede ansøgning om nyt tilsagn ikke bliver større efter 20. april. Du kan heller ikke tilføje tillæg eller øge arealet med tillæg efter 20. april. Læs mere i kapitel 9.2.2.

Hvis du anlægger et minivådområde, så kan du ikke få et nyt tilsagn om Økologisk Arealtilskud til dette areal, læs mere i kapitel 8.1.

Vi har præciseret i kapitel 3.10, at kravet om information på erhvervsmæssige hjemmesider også gælder for Facebook-sider.

Vi har også præciseret, at hvis du søger nyt tilsagn om frugt/bær-tillæg, skal det ansøgte areal være mindst 0,30 ha, se kapitel 4.3.

Vi har revideret reglerne for tilsagnsarealer, hvor der efter tilsagnsstart bliver pålagt nye pålæg eller påbud, der har betydning for tilsagn og tilskudssatsen. Hvis et tilsagnsareal bliver omfattet af krav vedr. økologisk drift eller brug af pesticider og gødning, så har du mulighed for at komme ud af basistilsagnet eller tilsagn om reduceret kvælstoftilførsel ved brug en revisionsklausul, læs mere i kapitel 8.2.1 og 13.6.

Derudover er der foretaget ændringer i opsætningen af vejledningen samt rettelser af sprog og retshenvisninger. Du skal være opmærksom på, at Landbrugs- og Fiskeristyrelsen har skiftet navn til Landbrugsstyrelsen.

1.4.1 Landbrugsstyrelsens hjemmeside og nyhedsbreve

Du kan læse om ordningen Økologisk Arealtilskud på Landbrugsstyrelsens hjemmeside [her](#). Hvis der sker ændringer i ordningen, bliver det annonceret på Landbrugsstyrelsens hjemmeside samt i Landbrugsstyrelsens nyhedsbreve. Du kan tilmelde dig nyhedsbrevene [her](#).

2. Tilskudssatser for tilskud og tillæg

Du kan i den 5-årige tilsagnsperiode for Økologisk Arealtilskud få udbetalt et årligt basistilskud. Du kan supplere basistilskuddet med et eller flere tillæg, hvis du opfylder de særlige betingelser for tillæggene. Det er et krav for at få udbetalt tillæg, at der også bliver udbetalt basistilskud til arealet.²

Satserne er:³

Basistilskud:	870 kr./ha/år
Omlægningstillæg (udbetales i op til 2 år):	1.200 kr./ha/år
Frugt/bær-tillæg:	4.000 kr./ha/år
Tillæg for reduceret kvælstoftilførsel:	500 kr./ha/år

Du kan kombinere et basistilsagn med et eksisterende tilsagn om Omlægningstilskud til økologisk jordbrug (OM-tilsagn). Tilsvarende kan du også kombinere frugt/bær-tillæg og/eller et tillæg for nedsat kvælstoftilførsel med et eksisterende OM-tilsagn. Du kan derimod ikke kombinere omlægningstillæg med et OM-tilsagn, da du i forvejen kompenseres for udgifterne ved at omlægge marken til økologisk jordbrug.⁴

Du kan også få grundbetaling til arealer, hvor du har tilsagn om Økologisk Arealtilskud, se blandt andet kapitel 11. Du skal ikke have betalingsrettigheder for at få udbetalt Økologisk Arealtilskud.

I forenelighedstabellen (bilag 1) bagest i denne vejledning kan du se, hvilke ordninger der kan kombineres.

² Jf. § 20, stk. 1, i bekendtgørelse nr. 80 af 28. januar 2015 om økologisk arealtilskud med senere ændringer.

³ Jf. § 27, stk. 1, i bekendtgørelse nr. 80 af 28. januar 2015 om økologisk arealtilskud med senere ændringer.

⁴ Jf. § 10, stk. 1, nr. 1, i bekendtgørelse nr. 80 af 28. januar 2015 om økologisk arealtilskud med senere ændringer.

3. Betingelser for basistilsagn og – tilskud

Der er en række betingelser, du skal opfylde for at få tilsagn om Økologisk Arealtilskud og få udbetalt tilskud. I dette kapitel beskrives betingelserne for basistilsagnet.

3.1 Du skal være autoriseret økolog i hele tilsagnsperioden

For at få tilsagn om Økologisk Arealtilskud skal din bedrift ved tilsagnsperiodens begyndelse den 1. september være autoriseret til økologisk jordbrugsproduktion, eller du skal have søgt om økologisk autorisation.⁵

Det er en betingelse, at du opretholder din autorisation i hele tilsagnsperioden og driver dine arealer økologisk. Hvis du mister din økologiske autorisation i løbet af tilsagnsperioden, vil tilsagnet som udgangspunkt bortfalde, og du skal betale tidligere udbetalt tilskud tilbage. Du finder ansøgningsskema til økologisk autorisation og vejledning til, hvordan du udfylder det [her](#).

3.2 Du skal være aktiv landbruger i hele tilsagnsperioden

Du skal være aktiv landbruger i hele tilsagnsperioden for at få og beholde dit tilsagn om Økologisk Arealtilskud.⁶

Det betyder, at du som person eller som virksomhed skal råde over et landbrugsareal, og du skal udøve en landbrugsaktivitet,⁷ fx produktion eller dyrkning af landbrugsprodukter.

3.3 Arealet skal være omlagt eller under omlægning til økologi

Dine tilsagnsarealer skal senest ved tilsagnets begyndelse den 1. september være omlagt til økologisk jordbrugsproduktion eller være under omlægning til økologisk jordbrugsproduktion. Tilsagnsarealet skal i hele tilsagnsperioden være omlagt til økologisk jordbrugsproduktion eller være under omlægning til økologisk jordbrugsproduktion.⁸

Du kan finde mere information om, hvordan du omlægger et areal til økologisk jordbrugsproduktion [her](#).

3.4 Du skal være ejer eller forpagter

Du skal være ejer eller forpagter af det areal, du søger tilsagn til, ved tilsagnsperiodens begyndelse, dvs. den 1. september.⁹ Du kan søge om nyt tilsagn eller opretholde tilsagn og få udbetalt tilskud til et areal, selvom du har indgået en aftale med en anden person om, at denne person har ret til at afgræsse arealet. Det kræver, at du stadig er ejer eller forpagter, og du således har det økonomiske ansvar for arealet. Hvis der bliver søgt både Økologisk Arealtilskud og grundbetaling til et areal, er det ejer eller forpagter, der kan få udbetalt tilskud fra begge ordninger. Både enkeltpersoner og selskaber, som fx I/S, A/S, ApS og a.m.b.a. kan søge tilsagn. Bedriften omfatter alle de produktionsenheder, som drives under samme CVR-nummer.

3.5 Minimumsareal

Du kan kun søge om tilsagn om Økologisk Arealtilskud til et sammenhængende areal på minimum 0,30 ha. Marken må gerne blive mindre end 0,30 ha i løbet af tilsagnsperioden, fx hvis du opdeler marken i flere små delmarker. De sammenhængende arealer skal have samme tilskudssats.¹⁰ Eksempelvis har et areal med tilsagn med basistilskud ikke samme tilskudssats som et areal med tilsagn om basistilskud og frugt/bær-tillæg.

⁵ Jf. § 8, nr. 1, i bekendtgørelse nr. 80 af 28. januar 2015 om økologisk arealtilskud med senere ændringer.

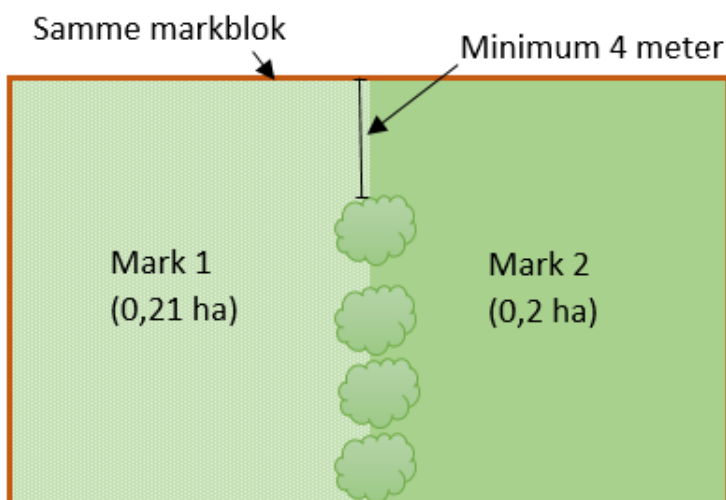
⁶ Jf. § 8, nr. 3, i bekendtgørelse nr. 80 af 28. januar 2015 om økologisk arealtilskud med senere ændringer.

⁷ Jf. artikel 4, stk. 1, litra c, i forordning (EU) nr. 1307/2013 af 17. december 2013.

⁸ Jf. § 18, stk. 1, nr. 1, i bekendtgørelse nr. 80 af 28. januar 2015 om økologisk arealtilskud med senere ændringer.

⁹ Jf. § 8, nr. 2, i bekendtgørelse nr. 80 af 28. januar 2015 om økologisk arealtilskud med senere ændringer.

¹⁰ Jf. § 8, nr. 5, i bekendtgørelse nr. 80 af 28. januar 2015 om økologisk arealtilskud med senere ændringer.



Du kan kun søge Økologisk Arealtilskud for en mark under 0,30 ha, hvis alle disse betingelser er opfyldt:

- Marken er sammenhængende¹¹ med en anden mark, hvor du også søger nyt tilsagn om Økologisk Arealtilskud.
- De to marker udgør tilsammen 0,30 ha eller derover.
- De to marker skal have samme tilskudssats.
- Tilsagnet for de to marker har samme udløbsår.
- Markerne ligger i samme markblok.
- Der er en tilskudsberettiget passage på mindst 4 meters bredde mellem arealerne.¹²
- Afgrøderne på markerne overholder kravene for, at markerne er sammenhængende.¹³

I tabellen nedenfor kan du se, hvornår marker i samme markblok er sammenhængende og kan sammenlægges. Du skal huske at bruge den korrekte afgrødekode, læs mere i kapitel 7.10.

	Omdriftsjord	Permanente afgrøder	Lavskov	Permanent græs
Omdriftsjord	Ja	Ja	Nej	Nej
Permanente afgrøder	Ja	Ja	Nej	Nej
Lavskov	Nej	Nej	Ja	Nej
Permanent græs	Nej	Nej	Nej	Ja

Hvis du søger tilskud til et areal i et lukket væksthuse, er der ingen krav til minimumsarealet.¹⁴

Du skal være opmærksom på, at arealer under 0,30 ha, som ikke opfylder betingelserne for at være sammenhængende, kan være et areal i korttemaet "Fradrag, grundbetaling" i Internet Markkort. Du kan som udgangspunkt ikke søge om nyt tilsagn til dette areal, men du kan søge om udbetaling af Økologisk Arealtilskud, hvis arealet er en del af tilsagnet og i øvrigt opfylder betingelserne for udbetaling. Læs mere om hvordan du søger om udbetaling til arealer dækket af "Fradrag, grundbetaling" i afsnit 7.3.

3.6 Pesticider og gødning skal være godkendt til økologisk jordbrug

Du må kun bruge pesticider og gødning, der er tilladt til økologisk jordbrugsproduktion i Danmark, på de arealer, hvor du har tilsagn om Økologisk Arealtilskud.¹⁵ Du kan læse mere i [Vejledning om økologisk jordbrugsproduktion](#).

¹¹ Jf. § 8, nr. 5, i bekendtgørelse nr. 80 af 28. januar 2015 om økologisk arealtilskud med senere ændringer samt § 16, stk. 1 i bekendtgørelse nr. 1259 af 26. oktober 2016 om direkte støtte til landbrugere efter grundbetalingsordningen m.v.

¹² Hvis der er en ikke-støtteberettiget arbejdsvej i åbningen mellem de to marker, skal der være 4 meter i bredden ud over vejens areal, da vejens areal ikke er støtteberettiget.

¹³ Jf. § 2, nr. 2 i bekendtgørelse nr. 1378 af 1. december 2015 om markblok og elektronisk Fællesskema samt Artikel 67, stk. 4, litra a og artikel 72, stk. 1, sidste afsnit i forordning nr. 1306/2013

¹⁴ Jf. § 8, nr. 5, i bekendtgørelse nr. 80 af 28. januar 2015 om økologisk arealtilskud med senere ændringer.

¹⁵ Jf. § 14, stk. 1, nr. 2 og 3, i bekendtgørelse nr. 80 af 28. januar 2015 om økologisk arealtilskud med senere ændringer.

Du skal være opmærksom på, at du ikke må anvende bejdset udsæd. Du skal gemme bilag, fx fakturaer, så du kan dokumentere, at du overholder denne betingelse.

3.7 Det ansøgte areal skal være et landbrugsareal

Du kan få og opretholde tilsagn om Økologisk Arealtilskud til arealer, der i hele tilsagnsperioden er et landbrugsareal.¹⁶ Du kan kun få udbetalt tilskud til de arealer, der er berettiget til støtte under grundbetalingsordningen.¹⁷ Læs mere i kapitel 7.

Hvis et areal ikke opfylder betingelserne under grundbetalingsordningen, vil det i de fleste tilfælde medføre bortfald af tilsagn og tilbagebetaling af tidligere udbetalt tilskud. Det kan fx være, hvis arealet overgår til at være et naturareal, og du ikke længere kan opfylde aktivitetskravet på arealet.

Du skal være opmærksom på, at:

- arealerne i det første tilsagnsår ikke behøver at være støtteberettigede under grundbetalingsordningen i perioden 1. september til 31. december, og
- arealerne i det år, hvor tilsagnet udløber, skal være støtteberettigede under grundbetalingsordningen i perioden fra 1. september til 31. december.¹⁸

3.8 Krav om kvælstofreduktion

Hvis din bedrift er tilmeldt Register for Gødningsregnskab, må du anvende maksimalt 100 kg udnyttet N/ha i gennemsnit for alle harmoniarealer på din bedrift herunder eventuelle ikke-økologiske arealer.¹⁹ Kravet er gældende for hele bedriften. Det gælder også, hvis din bedrift har tilladelse til samtidig drift af økologiske og ikke-økologiske arealer. Kravet gælder også, hvis dele af bedriften ikke er omlagt til økologisk jordbrugsproduktion.

Du skal opfylde kravet for de tilsagnsår, hvor din bedrift er tilmeldt Register for Gødningsregnskab i løbet af den planperiode, der udløber i tilsagnsåret. Det vil sige, at du skal opfylde kravet om kvælstofreduktion for tilsagnsåret 1. september 2018 – 31. august 2019, hvis du er tilmeldt registret i planperioden 1. august 2018 – 31. juli 2019. Hvis du har en forlænget planperiode, altså indtil den 30. september, skal du opfylde kravet for det tilsagnsår, der udløber i samme år. Det vil sige, at hvis din forlængede planperiode udløber 30. september 2019, skal du opfylde kravet om kvælstofreduktion for tilsagnsåret 1. september 2018 – 31. august 2019.

Kravet gælder også, hvis din bedrift kun er tilmeldt Register for Gødningsregnskab i en del af planperioden. Det vil sige, at hvis du melder dig ind i Register for Gødningsregnskab fx den 1. maj 2019, skal du opfylde kravet om kvælstofreduktion for hele tilsagnsåret 1. september 2018 – 31. august 2019.

Hvis du i en hel planperiode ikke længere er tilmeldt Register for Gødningsregnskab, skal du ikke opfylde kravet om at reducere kvælstofforbruget. Du skal stadigvæk overholde det generelle krav for økologisk jordbrugsproduktion om max 170 kg Total N/ha.²⁰

3.8.1 Dokumentation for, at du overholder krav om kvælstofreduktion

Du skal dokumentere, at du opfylder kravet om maksimalt 100 kg udnyttet kvælstof i gennemsnit pr. ha harmoniareal for de planperioder, hvor du søger om udbetaling.²¹ Det gør du ved at opfylde nedenstående betingelser om at udfylde og indsende Fællesskemaet, skemaet Gødningskvote og Efterafgrøder samt gødningsregnskabet.

Fællesskemaet

Hvis du er tilmeldt, eller du har været tilmeldt Register for Gødningsregnskab i gødningsplanperioden (1. august – 31. juli), skal du i Fællesskemaet på siden "Udbetaling af tilskud - Miljø- og Økologitilsagn" markere i rubrik B, at du opfylder kravet om maksimalt 100 kg udnyttet kvælstof i gennemsnit pr. ha harmoniareal. Hvis du søger udbetaling af tillæg for reduceret kvælstoftilførsel, skal du i stedet markere for maksimalt 60 kg udnyttet N/ha harmoniareal.

¹⁶ Jf. § 8, nr. 4, i bekendtgørelse nr. 80 af 28. januar 2015 om økologisk arealtilskud med senere ændringer.

¹⁷ Jf. § 18, stk. 1, nr. 2, i bekendtgørelse nr. 80 af 28. januar 2015 om økologisk arealtilskud med senere ændringer.

¹⁸ Jf. § 18, stk. 1, nr. 2, i bekendtgørelse nr. 80 af 28. januar 2015 om økologisk arealtilskud med senere ændringer.

¹⁹ Jf. § 19, stk. 1 nr. 1, litra a, i bekendtgørelse nr. 80 af 28. januar 2015 om økologisk arealtilskud med senere ændringer.

²⁰ Jf. artikel 3, stk. 2, i Kommissionens forordning (EF) nr. 889/2008 af 5. september 2008 om gennemførelsesbestemmelser til Rådets forordning (EF) nr. 834/2007 om økologisk produktion og mærkning af økologiske produkter, for så vidt angår økologisk produktion, mærkning og kontrol.

²¹ Jf. § 19, stk. 1, nr. 1, litra b, i bekendtgørelse nr. 80 af 28. januar 2015 om økologisk arealtilskud med senere ændringer.

Skemaet Gødningskvote og Efterafgrøder

Når du søger om udbetaling af basustilskud i Fællesskema 2018, skal du også udfylde og indsende skemaet Gødningskvote og Efterafgrøder for gødningsplanperioden 2017/18, hvis du er tilmeldt Register for Gødningsregnskab. Skemaet skal indsendes via Tast selv-service inden fristen for indsendelse af Fællesskemaet.²²

I skemaet Gødningskvote og Efterafgrøder skal du udfylde siden Markplan med oplysninger om:

- marknummer
- markbloknummer
- areal
- jordbundstype (JB-nr.)
- markering for, om marken er et harmoniareal
- hovedafgrøde
- forfrugt
- efterafgrøder
- kvælstofnorm for den valgte afgrøde i henhold til reglerne i lov om jordbrugets anvendelse af gødning og om plantedække og regler fastsat i henhold til denne lov.²³

Det fremgår af Rubrik E "Tilførsel af kvælstof (N)" i skemaet Gødningskvote og Efterafgrøder, hvor stor den samlede kvælstofkvote er for hele din bedrift. Din samlede reducerede kvælstofkvote for gødningsplanperioden beregnes ud fra, at kvælstofloftet er på 100 kg udnyttet N i gennemsnit af alle bedriftens harmoniarealer.

Gødningsregnskab

Du skal udarbejde og indsende et gødningsregnskab, der viser, at du opfylder kravet om at bruge maksimalt 100 kg udnyttet N/ha i gennemsnit for alle dine harmoniarealer på din bedrift.²⁴ Den kvælstofkvote, som du har beregnet i skemaet Gødningskvote og Efterafgrøder, vil blive overført til dit gødningsregnskab.

Generelt

Du skal være opmærksom på, at bedriftens samlede kvælstofkvote kan blive reduceret yderligere til under 100 kg udnyttet N/ha harmoniareal. Det kan fx være:

- hvis du ikke har udlagt tilstrækkelige arealer med efterafgrøder, eller
- hvis den beregnede kvote i forhold til afgrødens kvælstofnorm er mindre end de 100 kg udnyttet N/ha harmoniareal eller
- på grund af eftervirkningen af udlagte pligtige efterafgrøder.

Det vil altid være den mindste kvælstofkvote i gødningskvoteberegningen, der bliver overført til gødningsregnskabet. Du skal altid opfylde kravene både for ordningen Økologisk Arealtilskud og i forhold til reglerne for Register for Gødningsregnskab.

Du skal opbevare gødningsregnskabet, og du skal kunne fremvise gødningsregnskabet ved kontrol.²⁵ Derudover skal du indsende gødningsregnskabet efter reglerne i lov om jordbrugets anvendelse af gødning og om plantedække samt regler fastsat i henhold til denne lov.²⁶ Du kan fx indsende Skema B fra [Vejledning om gødskning- og harmoniregler](#). Her kan du også læse mere om, hvordan du beregner din gødningskvote og udarbejder gødningsregnskab. Læs også [Vejledning til Gødningskvote og Efterafgrøder](#).

Er du ikke tilmeldt Register for Gødningsregnskab?

Hvis din bedrift ikke på noget tidspunkt i gødningsplanperioden fra 1. august til 31. juli er tilmeldt Register for Gødningsregnskab, skal du ikke reducere kvælstofforbruget. Du skal heller ikke udfylde og indsende gødningskvoteberegning og

²² Jf. § 19, stk. 1, nr. 1, litra c, i bekendtgørelse nr. 80 af 28. januar 2015 om økologisk arealtilskud med senere ændringer.

²³ Jf. lovbekendtgørelse nr. 500 af 12. maj 2013, som ændret ved lov nr. 186 af 2. marts 2016 og bekendtgørelse nr. 280 af 16. marts 2016.

²⁴ Jf. § 19, stk. 1, nr. 1, litra b, i bekendtgørelse nr. 80 af 28. januar 2015 om økologisk arealtilskud med senere ændringer.

²⁵ Jf. § 19, stk. 1, nr. 2, i bekendtgørelse nr. 80 af 28. januar 2015 om økologisk arealtilskud med senere ændringer og § 9 i lov nr. 1360 af 16. december 2014 om Landdistriktsfonden.

²⁶ Jf. lov om jordbrugets anvendelse af gødning og om plantedække, jf. lovbekendtgørelse nr. 500 af 12. maj 2013, som ændret ved lov nr. 186 af 2. marts 2016 og bekendtgørelse nr. 280 af 16. marts 2016.

gødningsregnskab. Du skal stadigvæk overholde det generelle krav for økologisk jordbrugsproduktion om maksimalt 170 kg Total N/ha.²⁷

3.9 Startdato for basistilsagn og tillæg

Du kan supplere basistilsagnet om Økologisk Arealtilskud med et eller flere tillæg. Du skal altid have et basistilsagn eller have søgt om basistilsagn, når du søger et tillæg.²⁸

3.9.1 Frugt/bær-tillæg

Du kan vælge, om du vil søge frugt/bær-tillæg samme år, som du søger om basistilsagnet, eller om du vil søge tilsagn om frugt/bær-tillæg et af de senere år i tilsagnsperioden. Frugt/bær-tillæg udløber senest samtidig med, at basistilsagnet om Økologisk Arealtilskud udløber. Læs mere i kapitel 4.

3.9.2 Omlægningstillæg

Omlægningstillægget skal du søge samme år, som du søger om basistilsagn. Du kan få omlægningstillægget i højest to år. Læs mere i kapitel 5.

3.9.3 Tillæg for reduceret kvælstoftilførsel

Tillægget for reduceret kvælstoftilførsel skal du søge samme år, som du søger om basistilsagnet. Varigheden for kvælstof-tillægget er 5 år, og det udløber samtidig med basistilsagnet.

Hvis du efterfølgende overtager flere marker, kan du søge om nyt tillæg for reduceret kvælstoftilførsel til disse marker, hvis du også søger om et basistilsagn. Tilsagnet for de nye marker varer også i 5 år. Vær opmærksom på, at du skal opfylde kravet om kvælstofbegrænsning på max. 60 kg udnyttet N/ha i gennemsnit for alle bedriftens harmoniarealer for alle planperioder i den 5-årige tilsagnsperiode, hvor du søger tillægget.²⁹ Dette krav gælder uanset, hvor mange marker du har på bedriften, som har tilsagn til tillæg for reduceret kvælstoftilførsel. Læs mere i kapitel 6.

3.10 Information om tilsagnet på erhvervmæssig hjemmeside

Hvis du har en erhvervmæssig hjemmeside, der vedrører din bedrift, skal du informere offentligheden om, at du modtager tilskud under Landdistriktsprogrammet.³⁰ En erhvervmæssig hjemmeside er en hjemmeside, der har et kommercielt formål og en sammenhæng med tilskuddet som fx salg af afgrøder, kød eller æg fra egen bedrift, reklame for gårdbutik eller pluk selv-frugt i tilknytning til din bedrift. Hvis du har en Facebook-side, der vedrører din bedrift, skal du også informere om, at du modtager tilskud. Det kan fx være en Facebook-side, hvor du reklamerer for din gårdbutik.

Hvis du har en erhvervmæssig hjemmeside, skal du oplyse webadressen på din erhvervmæssige hjemmeside i Fællesskemaet på siden "Udbetaling af tilskud" eller på siden "Ansøgning om nye miljø- og økologitilsagn" i rubrikken "Erhvervmæssige hjemmesider" Hjemmesidens formål skal have en sammenhæng med tilskuddet.

På din erhvervmæssige hjemmeside skal du indsætte følgende:

- En kort beskrivelse af formålet med Økologisk Arealtilskud og resultatet af tilskuddet
- EU's logo
- Teksten: »Den Europæiske Landbrugsfond for Udvikling af Landdistrikterne: Danmark og Europa investerer i landdistrikterne«

Informationen skal ligge på hjemmesiden fra tilsagnsperiodens begyndelse den 1. september, og indtil tilsagnsperioden slutter 31. august 5 år senere, eller indtil hjemmesiden nedlægges. For at overholde kravet om at beskrive formålet og resultatet af ordningen på din erhvervmæssige hjemmeside kan du fx skrive:

"Bedriften har modtaget Økologisk Arealtilskud til at omlægge og drive bedriftens landbrugsarealer økologisk. Formålet med tilskuddet er at øge det økologiske areal i Danmark og derved opnå en række fordele for miljø og biodiversitet. Tilskuddet har medført, at bedriften har været i stand til at opretholde en økologisk jordbrugsproduktion på bedriftens landbrugsarealer og sælge økologisk producerede fødevarer"

Du finder en skabelon til tekst og logo, som du kan sætte ind på din hjemmeside [her](#).

²⁷ Jf. artikel 3, stk. 2, i Kommissionens forordning (EF) nr. 889/2008 af 5. september 2008 om gennemførelsesbestemmelser til Rådets forordning (EF) nr. 834/2007 om økologisk produktion og mærkning af økologiske produkter, for så vidt angår øko-logisk produktion, mærkning og kontrol.

²⁸ Jf. § 20, stk. 1 i bekendtgørelse nr. 80 af 28. januar 2015 om økologisk arealtilskud med senere ændringer

²⁹ Jf. § 17, stk. 1 i bekendtgørelse nr. 80 af 28. januar 2015 om økologisk arealtilskud med senere ændringer

³⁰ Jf. artikel 13 og bilag III i Kommissionens gennemførelsesforordning (EU) nr. 808/2014 af 17. juli 2014.

4. Betingelser for frugt/bær-tillæg

Du kan søge om tilsagn til frugt/bær-tillæg samtidig med, at du ansøger om 5-årige tilsagn til basistilskud. Du kan også søge om frugt/bær-tillæg, hvis du begynder at dyrke frugt eller bær senere i den 5-årige tilsagnsperiode. Alle tilsagn om frugt/bær-tillæg udløber samtidig med basistilsagnet. Følgende betingelser skal være opfyldt for, at du kan modtage frugt/bær-tillæg.

4.1 Areal skal opfylde betingelser for frugt/bær-tillæg første tilsagnsår

Arealet skal være tilplantet med en godkendt frugt- eller bærafgrøde senest ved ansøgningsfristen det første tilsagnsår, hvor du søger om udbetaling af frugt/bær-tillæg.³¹ Det betyder, at hvis du søger om frugt/bær-tillæg med start 1. september 2018, skal arealet være tilplantet med frugt eller bær senest ved ansøgningsfristen for Fællesskemaet i 2019.

Du skal erklære i det første år, hvor du har et frugt/bær-tillæg, at du overholder betingelserne for tilsagnet i Fællesskemaet på siden Miljø- og økologitilsagn - udbetaling af tilskud. Dit tilsagn om frugt/bær-tillæg bortfalder, hvis du i første tilsagnsår ikke anmelder marken med en godkendt frugt- eller bærafgrødekod, og du ikke har etableret frugt/bær-afgrøden.³²

Hovedafgrøden (se kap. 4.3) skal være på arealet og opfylde betingelserne for tillæg den 31. august i alle de år, du ansøger om udbetaling af tillæg.³³

Du kan i efterfølgende år undlade at ansøge om udbetaling af tillægget i et eller flere år.³⁴ Det kan være relevant, hvis hovedafgrøden ikke længere opfylder krav til plantetallet, eller hvis du ikke længere har frugttræer eller bærbuske på arealet. Du kan beholde tilsagn om frugt/bær-tillæg og søge udbetaling af tillægget i senere år:

- hvis arealet fortsat er et landbrugsareal,
- arealet opfylder betingelserne for grundbetaling og
- frugttræerne eller bærbuskene fortsat er drevet plantagemæssigt.

Arealer, som du ikke søger om udbetaling af tillæg til, fx hvis arealet ikke længere er tilplantet med frugt eller bær, kan udgå af tilsagnet til frugt/bær-tillæg uden krav om tilbagebetaling.

4.2 Arealet skal være drevet plantagemæssigt

Arealer med frugttræer eller bærbuske skal være drevet plantagemæssigt. Arealet skal fremstå som en plejet kultur i veldefinerede rækker, der muliggør pleje af træer og buske samt høst af afgrøden.³⁵ Arealerne skal fremstå som vedligeholdte dyrkede arealer og må ikke ligge hen som natur eller vildnis.

Hvis der ved kontrol opstår tvivl om, hvorvidt arealet er drevet plantagemæssigt, skal du fremvise:

- dokumentation for beplantning af arealet (kvittering for indkøb af planter) eller
- dokumentation for salg af afgrøder både for indeværende år og tidligere år.

Et frugt/bær-areal, hvor der fx også holdes fjerkræ eller grise, er berettiget til udbetaling af tillæg, hvis hovedformålet med arealet er produktion af frugt eller bær. Frugttræerne eller bærbuskene må ikke ødelægges af dyrene. Arealet skal overholde de øvrige betingelser for frugt/bær-tillægget.

Haver, frugthaver eller parker betragtes ikke som landbrugsarealer og er derfor ikke berettigede til tilskud.

Hvis du producerer vin eller dyrker vin i kommercielt øjemed, skal du registreres hos Landbrugsstyrelsen som vinproducent. Du kan registrere dig [her](#).

³¹ Jf. § 16, stk. 2, i bekendtgørelse nr. 80 af 28. januar 2015 om økologisk arealtilskud med senere ændringer.

³² Jf. § 12, nr. 1, bekendtgørelse nr. 80 af 28. januar 2015 om økologisk arealtilskud med senere ændringer.

³³ Jf. § 16, stk. 3, i bekendtgørelse nr. 80 af 28. januar 2015 om økologisk arealtilskud med senere ændringer.

³⁴ Jf. § 16, stk. 1, nr. 1 og 2, i bekendtgørelse nr. 80 af 28. januar 2015 om økologisk arealtilskud med senere ændringer.

³⁵ Jf. § 16, stk. 4, i bekendtgørelse nr. 80 af 28. januar 2015 om økologisk arealtilskud med senere ændringer.

4.3 Minimumsplantetal og -areal

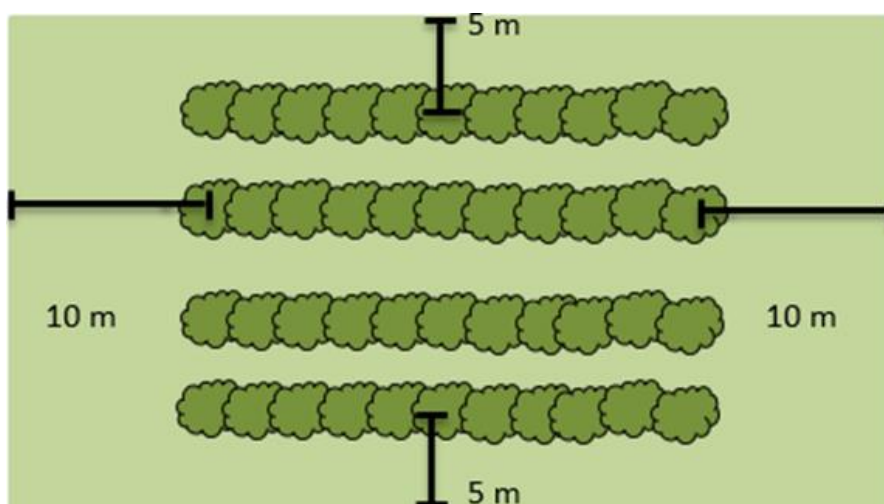
Hovedafgrøden er den afgrøde, du anmelder i Fællesskema.³⁶ Krav til plantetal pr. ha skal være opfyldt for hovedafgrøden.³⁷ Hvis du ikke opfylder plantetallet for den anmeldte hovedafgrøde, får du ikke udbetalt frugt/bær-tillæg. Planterne, som udgør hovedafgrøden, skal være jævnt fordelt over hele marken.³⁸ Der må ikke være større områder på marken, som ikke er tilplantet med hovedafgrøden. De godkendte frugt- og bærafgrøder, afgrødekoder og minimumsplantetal for hver afgrøde fremgår af tabel 1 i kapitel 4.6.

Hvis du i Fællesskemaet har anmeldt en forkert hovedafgrøde, eller hvis den anmeldte hovedafgrøde ikke opfylder kravet til plantetal, er der tale om en overtrædelse, som evt. kan medføre en sanktion.

Når du søger nyt tilsagn om frugt/bær-tillæg, skal det ansøgte areal være mindst 0,30 ha, se også reglerne om minimumsareal i kapitel 3.5.

4.4 Arbejdsarealer i mark med frugt/bær

En mark med frugt eller bær kan også omfatte ubefæstede arbejdsarealer, der ligger i udkanten af marken. Disse ydre arbejdsarealer må på to af markens sider højst være 10 meter brede og på markens øvrige sider højst 5 meter brede.³⁹ De 10 meter brede arbejdsarealer vil typisk være på de to sider for enden af rækkerne, hvor der er behov for vendeplads.



Bredden af arbejdsarealerne regnes fra midten af planterne i den yderste række af frugt eller bær. Husk, at plantetallet skal opfyldes for hele marken inklusiv arbejdsarealerne.

Du må gerne have græs eller striber med fx urter eller blomster på arbejdsarealerne, herunder mellem rækkerne af frugttræer eller bærbuske, hvis det er et led i produktionen. Disse blomsterstriber eller græsarealer etableres for at tiltrække nyttedyr og fugle til bekæmpelse af skadedyr som led i produktionen af frugt eller bær.

Du skal dog være opmærksom på, at vildt- og bivenlige tiltag på dine arealer med permanente afgrøder bliver underkendt, hvis tiltagene ikke er en del af produktionen.⁴⁰ Læs mere om reglerne om vildt- og bivenlige tiltag i [Vejledning om direkte arealstøtte](#).

4.5 Blandinger af flere afgrøder på samme mark

Hvis du har flere forskellige frugt- og bærafgrøder på samme mark, skal du i Fællesskemaet anmelde hovedafgrøden. Hovedafgrøden skal opfylde krav til plantetal, og hovedafgrøden skal være jævnt fordelt over hele marken. Har du på samme mark fx både surkirsebær og æbler, skal der enten være mindst 300 surkirsebærtræer pr. ha eller mindst 400

³⁶ Jf. § 16, stk. 3, i bekendtgørelse nr. 80 af 28. januar 2015 om økologisk arealtilskud med senere ændringer.

³⁷ Jf. § 16, stk. 2, i bekendtgørelse nr. 80 af 28. januar 2015 om økologisk arealtilskud med senere ændringer.

³⁸ Jf. § 16, stk. 4, i bekendtgørelse nr. 80 af 28. januar 2015 om økologisk arealtilskud med senere ændringer.

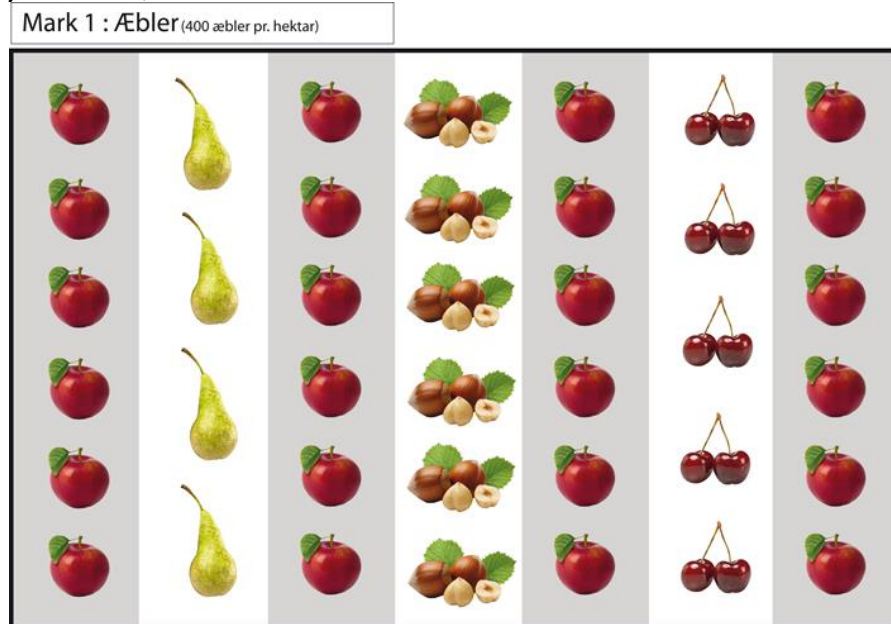
³⁹ Jf. § 16, stk. 5, i bekendtgørelse nr. 80 af 28. januar 2015 om økologisk arealtilskud med senere ændringer.

⁴⁰ Jf. § 25, stk. 1, i bekendtgørelse nr. 1259 af 26. oktober 2016 om direkte støtte til landbrugere efter grundbetalingsordningen mv.

æbletræer pr. ha. Sammen med hovedafgrøden kan der være andre godkendte frugt/bær-afgrøder, som står i tabellen i kapitel 4.6. Der kan også være arter eller underarter på arealet, som ikke står i tabellen over godkendte afgrøder. Du skal opdele et areal i flere marker, hvis der er flere afgrøder på arealet, og hovedafgrøden ikke er jævnt fordelt over hele arealet.

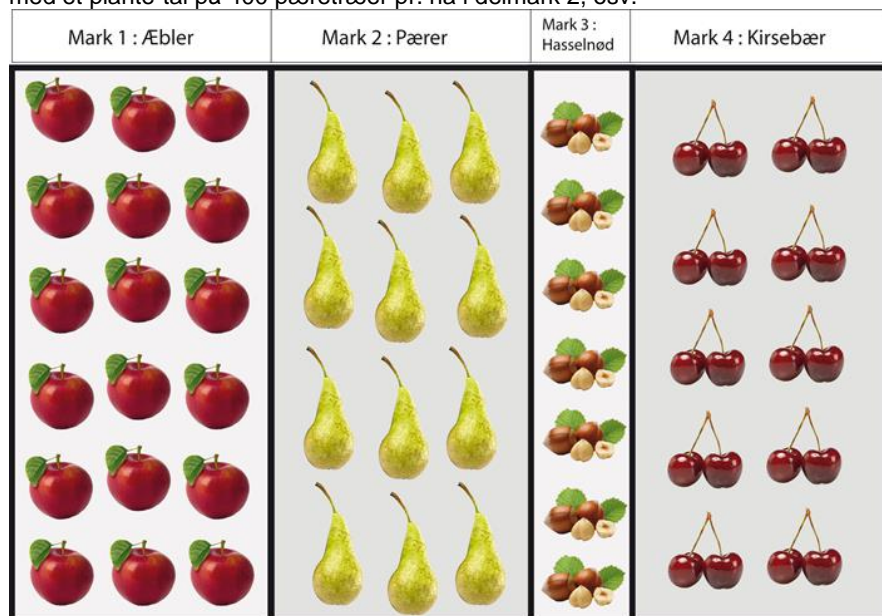
Eksempel på blandinger, der anmeldes som én mark:

I dette eksempel anmelder du hele marken med afgrødekoden for æbler. Kun æbletræerne er jævnt fordelt over hele marken og opfylder plantetallet på mindst 400 æbletræer pr. ha. Bi-afgrøderne pærer, hasselnødder og kirsebær er ikke jævnt fordelt, men står blandet mellem rækkerne med æbler.



Eksempel på blandinger, der skal opdeles og anmeldes som 4 marker:

I dette eksempel skal du opdele arealet i 4 delmarker. Hver delmark skal du anmelde med hver sin hovedafgrøde. Æbletræerne er kun jævnt fordelt med et plantetal på 400 æbletræer pr. ha på delmark 1, pæretræerne er kun jævnt fordelt med et plante-tal på 400 pæretræer pr. ha i delmark 2, osv.



4.6 Godkendte frugt/bær-afgrøder og krav til plantetal

Du anmoder om udbetaling af frugt/bær-tillæg ved at anmelde arealet i Fællesskemaet med en af følgende godkendte frugt/bær-afgrødekoder. Der kan kun udbetales frugt/bær-tillæg til de arter, der er anført under de godkendte frugt/bær-

afgrøder. Det anførte plantetal pr. ha er et minimumsantal, som skal være opfyldt over hele det anmeldte areal. Planterne skal være jævnt fordelt over hele det anmeldte areal. Her i tabellen kan du se kravet til plantetal pr. ha for hver af de godkendte frugt-/bær-afgrøder.⁴¹

Afgrødekode	Afgrøde	Plantetal pr. ha
489	Havtorn (<i>Hippophae rhamnoides</i>)	1.200
491	Storfrugtet tranebær (<i>Vaccinium macrocarpon</i>)	20.000
492	Tyttebær (<i>Vaccinium vitis - idaea</i>)	30.000
493	Surbær (<i>Aronia -melanocarpa</i>)	1.500
494	Japan kvæde (<i>Chaenomeles speciosa</i> eller <i>Chaenomeles speciosa x japonica</i>)	1.500
495	Morbær (<i>Morus spp</i>)	600
509	Trækvæde (<i>Cydonia oblonga</i>)	400
513	Jordbær (<i>Fragaria x ananassa</i>)	20.000
514	Solbær (<i>Ribes nigrum</i>)	1.500
515	Ribs (<i>Ribes rubrum</i>)	1.500
516	Stikkelsbær (<i>Ribes uva-crispa</i>)	1.500
517	Brombær (<i>Rubus plicatus</i> eller <i>Rubus fruticosus</i>)	1.200
518	Hindbær (<i>Rubus idaeus</i>)	2.000
519	Blåbær (<i>Vaccinium myrtillus</i> eller <i>Vaccinium corymbosum</i>)	1.500
520	Surkirsebær (<i>Prunus cerasus</i>) uden undervækst af græs	300
521	Surkirsebær (<i>Prunus cerasus</i>) med undervækst af græs	300
522	Blomme (<i>Prunus domestica</i>) uden undervækst af græs	400
523	Blomme (<i>Prunus domestica</i>) med undervækst af græs	400
524	Sødkirsebær (<i>Prunus avium</i>) uden undervækst af græs	400
525	Sødkirsebær (<i>Prunus avium</i>) med undervækst af græs	400
526	Hyld (<i>Sambucus nigra</i>)	600
527	Hassel (<i>Corylus maxima</i>)	600
528	Æbler (<i>Malus domestica</i>)	400
529	Pærer (<i>Pyrus communis</i>)	400
530	Vindrue (<i>Vitis spp</i>)	1.500
534	Hyben (<i>Rosa rugosa</i> eller <i>Rosa canina</i>)	1.500
535	Bærmispel (<i>Amelanchier laevis</i> eller <i>Amelanchier alnifolia</i>)	1.200

⁴¹ Jf. § 16, stk. 2, i bekendtgørelse nr. 80 af 28. januar 2015 om økologisk arealtilskud med senere ændringer.

4.7 Frugt og bær, der ikke står på listen

Du kan ikke få udbetalt frugt/bær-tillæg, hvis du har et areal, hvor hovedafgrøden ikke står på listen over godkendte frugt/bær-afgrøder. Hvis du på arealet har en hovedafgrøde, der ikke står i tabellen i kapitel 4.6, eller hvis afgrøden ikke opfylder minimumsplantetallet, anmelder du marken med en afgrødekode, der er ikke-tillægsberettiget. Du kan fortsat modtage basistilskud og grundbetaling til marken, hvis arealet fremstår som en plejet kultur i veldefinerede rækker, der muliggør pleje af træerne og buskene og høst af afgrøden. Du kan vælge én af følgende afgrødekoder:

Afgrødekode	Ikke-tillægsberettiget afgrøde
531	Anden træfrugt
532	Anden buskfrugt
539	Blandet frugt
508	Andre arter af slægten Vaccinium

5. Betingelser for omlægningstillæg

Du kan søge tilsagn om omlægningstillæg til arealer, der er under omlægning fra konventionel til økologisk jordbrugsproduktion. Du kan kun få tilsagn om omlægningstillæg for arealer, hvor der samtidig er søgt basistilskud for Økologisk Arealtilskud.⁴²

Hvis du søger omlægningstillæg til et areal, skal du være begyndt omlægningen af arealet til økologisk jordbrugsproduktion ved tilsagnsperiodens begyndelse den 1. september 2018.⁴³

Omlægningstillægget udbetales kun for det første og det andet omlægningsår. Det vil sige, at du højst kan få omlægningstillæg i to år.⁴⁴ Hvis du skal have omlægningstillæg i to år, skal din mark fortsat være under omlægning til økologisk drift 1. september ved det andet tilsagnsårs begyndelse. Det vil sige, at hvis du søger omlægningstillæg fra 1. september 2018 gælder:

- at du kan modtage omlægningstillægget i to år, hvis omlægningsdatoen ligger efter 1. september 2017.⁴⁵
- at du kan modtage omlægningstillægget i et år, hvis omlægningsdatoen for marken ligger efter 1. september 2016 og senest 1. september 2017.⁴⁶
- Hvis omlægningsdatoen for marken ligger før 1. september 2016, kan du ikke modtage tilsagn om omlægningstillæg, selvom visse afgrøder stadig er under omlægning.⁴⁷

Du kan fra 2018 ikke få et nyt omlægningstillæg til arealer, der inden for mindst fem år før det nyeste omlægningstidspunkt har været omlagt eller under omlægning til økologisk jordbrugsproduktion. Det gælder også, selvom arealet ikke tidligere har modtaget tilskud.⁴⁸ Det vil sige, at hvis omlægningstidspunktet for dine arealer er 1. maj 2018, så må arealet ikke have været omlagt eller under omlægning til økologisk jordbrugsproduktion i perioden 1. maj 2013 – 1. maj 2018. Du kan derfor ikke få omlægningstillæg, hvis marken ikke har været konventionelt i mindst fem år før det nuværende omlægningstidspunkt.

⁴² Jf. § 20, stk. 1, i bekendtgørelse nr. 80 af 28. januar 2015 om økologisk arealtilskud med senere ændringer.

⁴³ Jf. § 15, stk. 1, i bekendtgørelse nr. 80 af 28. januar 2015 om økologisk arealtilskud med senere ændringer.

⁴⁴ Jf. § 11, stk. 1, i bekendtgørelse nr. 80 af 28. januar 2015 om økologisk arealtilskud med senere ændringer.

⁴⁵ Jf. § 11, stk. 3, i bekendtgørelse nr. 80 af 28. januar 2015 om økologisk arealtilskud med senere ændringer.

⁴⁶ Jf. § 11, stk. 2, i bekendtgørelse nr. 80 af 28. januar 2015 om økologisk arealtilskud med senere ændringer.

⁴⁷ Jf. § 11, stk. 1, i bekendtgørelse nr. 80 af 28. januar 2015 om økologisk arealtilskud med senere ændringer.

⁴⁸ Jf. § 10, nr. 2, i bekendtgørelse nr. 80 af 28. januar 2015 om økologisk arealtilskud med senere ændringer.

6. Tillæg for reduceret kvælstoftilførsel

Det er et krav for at søge tilsagn om tillæg for reduceret kvælstoftilførsel, at din bedrift er tilmeldt Register for Gødningsregnskab.⁴⁹ Du må have et årligt, maksimalt kvælstofforbrug på 60 kg udnyttet N/ha i gennemsnit for alle bedriftens harmoniarealer. Kravet gælder også eventuelle ikke-økologiske arealer.⁵⁰ Det betyder, at uanset hvor mange marker, du har tillæg til, så gælder kravet om at bruge maksimalt 60 kg udnyttet N/ha harmoniareal for hele bedriften. Du søger tilsagn om tillæg for samme periode som basistilsagnet, det vil sige i 5 år. Hvis du erhverver nye marker til din bedrift, og du får tillæg for reduceret kvælstoftilførsel til disse marker, gælder der et nyt 5-årigt krav om at bruge maksimalt 60 kg udnyttet N/ha harmoniareal for hele bedriften. Dette krav gælder så for hele bedriften, indtil tilsagnet om tillæg for reduceret kvælstoftilførsel udløber for de sidst erhvervede marker.

6.1 Dokumentation for, at du overholder krav om maksimal kvælstoftilførsel

Du skal dokumentere, at du opfylder kravet om maksimalt 60 kg udnyttet kvælstof i gennemsnit pr. ha harmoniareal, samtidig med at du søger om udbetaling. Det gør du ved at udfylde og indsende skemaet Gødningskvote og Efterafgrøder. Derudover skal du udfylde og indsende et gødningsregnskab. Det skal fremgå af skemaerne, at du bruger maksimalt 60 kg udnyttet N/ha harmoniareal for hele bedriften.⁵¹

Fællesskema

Når du søger om udbetaling af tillægget, skal du markere i rubrik C i Fællesskemaet på siden Miljø- og Økologitilsagn – Udbetaling af tilskud, at du opfylder kravet om maksimalt 60 kg udnyttet kvælstof i gennemsnit pr. ha harmoniareal.

Hvis du søger nyt tilsagn om tillæg for reduceret kvælstoftilførsel fra 1. september 2018, skal du være tilmeldt Register for Gødningsregnskab senest den 31. juli 2019. Du tilmelder dig [her](#). Hvis du endnu ikke er tilmeldt, når du søger nyt tilsagn om tillæg i Fællesskemaet, skal du på siden "Ansøgning om nye miljø- og økologitilsagn" markere i "Ja" i feltet "Særlige oplysninger om tilmelding til Register for Gødningsregnskab til, at du vil tilmelde din bedrift senest 31. juli 2019. Du skal have et CVR-nummer for at være tilmeldt Register for Gødningsregnskab.

Skemaet Gødningskvote og Efterafgrøder

Du skal udfylde og indsende skemaet Gødningskvote og Efterafgrøder, der ligger i Tast selv-service. Skemaet skal sendes via Tast selv-service inden for fristen for indsendelse af Fællesskemaet.⁵²

I skemaet Gødningskvote og Efterafgrøder skal du udfylde siden Markplan med oplysninger om:

- marknummer
- markbloknummer
- areal
- jordbundstype (JB-nr.)
- markering for, om marken er et harmoniareal
- hovedafgrøde
- forfrugt
- efterafgrøder
- kvælstofnorm for den valgte afgrøde i henhold til reglerne i lov om jordbrugets anvendelse af gødning og om plantedække og regler fastsat i henhold til denne lov.⁵³

Når du i rubrik C i Fællesskemaet har markeret for 60 kg udnyttet N, vil det fremgå af rubrik E "Tilførsel af kvælstof (N)" i skemaet Gødningskvote og Efterafgrøder, hvor stor den samlede kvælstofkvote er for hele din bedrift. Din samlede reducerede kvælstofkvote for gødningsplanperioden 2017/2018 beregnes som 60 kg udnyttet N i gennemsnit af alle bedriftens harmoniarealer.

⁴⁹ Jf. § 21, nr. 1, i bekendtgørelse nr. 80 af 28. januar 2015 om økologisk arealtilskud med senere ændringer.

⁵⁰ Jf. § 17, stk. 1, i bekendtgørelse nr. 80 af 28. januar 2015 om økologisk arealtilskud med senere ændringer.

⁵¹ Jf. § 21, stk. 1, nr. 2, i bekendtgørelse nr. 80 af 28. januar 2015 om økologisk arealtilskud med senere ændringer.

⁵² Jf. § 21, stk. 1, nr. 3, i bekendtgørelse nr. 80 af 28. januar 2015 om økologisk arealtilskud med senere ændringer.

⁵³ Jf. lov bekendtgørelse nr. 500 af 12. maj 2013, som ændret ved lov nr. 186 af 2. marts 2016 og bekendtgørelse nr. 280 af 16. marts 2016.

Gødningsregnskab

Du skal udarbejde et gødningsregnskab, der viser, at du opfylder kravet om at anvende maksimalt 60 kg udnyttet kvælstof/ha i gennemsnit for alle dine harmoniarealer på din bedrift.⁵⁴ Den kvælstofkvote, som du har beregnet i skemaet Gødningskvote og Efterafgrøder, bliver overført til dit gødningsregnskab.

Generelt

Du skal bl.a. være opmærksom på, at bedriftens samlede kvælstofkvote kan blive reduceret yderligere til under 60 kg udnyttet N/ha harmoniareal pga. andre regler i gødningslovgivningen. Det kan fx være:

- hvis du ikke har udlagt tilstrækkelige arealer med efterafgrøder, eller
- hvis den beregnede kvote i forhold til afgrødens kvælstofnorm er mindre end de 60 kg udnyttet N pr. ha harmoniareal, eller
- på grund af eftervirkningen af udlagte pligtige efterafgrøder.

Det vil altid være den mindste kvælstofkvote, der bliver overført til gødningsregnskabet. Du skal altid kunne opfylde kravene for både ordningen Økologisk Arealtilskud og Register for Gødningsregnskab.

Du skal være opmærksom på, at reglerne for Register for Gødningsregnskab⁵⁵ kræver, at du sender dit gødningsregnskab elektronisk til Landbrugsstyrelsen. Du kan fx indsende Skema B, som du kan finde i [Vejledning om gødskning- og harmoniregler](#). Her kan du også læse mere om, hvordan du beregner din gødningskvote og udarbejder gødningsregnskab. Læs også [Vejledning til skemaet Gødningskvote og Efterafgrøder](#).

Du kan ikke få et tillæg for reduceret kvælstoftilførsel, hvis du i forvejen har et tilsagn, hvor der er forbud mod tilførsel af gødning eller du må bruge højst 100 kg udnyttet N/ha. Du kan heller ikke få et tillæg for reduceret kvælstoftilførsel, hvis dit areal er omfattet af et krav, lovgivning eller lignende, der forbyder tilførsel af gødning eller pålægger dig at bruge højst 100 kg N/ha.⁵⁶

⁵⁴ Jf. § 21, nr. 2, i bekendtgørelse nr. 80 af 28. januar 2015 om økologisk arealtilskud med senere ændringer.

⁵⁵ Jf. lovbekendtgørelse nr. 500 af 12. maj 2013, som ændret ved lov nr. 186 af 2. marts 2016 og bekendtgørelse nr. 280 af 16. marts 2016.

⁵⁶ Jf. § 13, stk. 1, i bekendtgørelse nr. 80 af 28. januar 2015 om økologisk arealtilskud med senere ændringer.

7. Hvordan må du anvende tilsagnsarealerne?

Dit tilsagnsareal skal i hele tilsagnsperioden være et landbrugsareal.⁵⁷ Hvis et tilsagnsareal ikke længere er et landbrugsareal, men fx bliver til natur eller skov, medfører det bortfald af tilsagn, og vi kræver tidligere udbetalt tilskud betalt tilbage.

Det vil sige, at et tilsagnsareal skal være drevet:

- som et areal i omdrift, eller
- som et græsareal (enten i omdrift eller permanent), eller
- som et areal med permanente afgrøder, herunder lavskov samt arealer med frugt- og bærafgrøder. Arealer med juletræer eller pyntegrønt er ikke berettigede til tilsagn om Økologisk Arealtilskud.

Du kan derudover kun få udbetalt tilskud til de arealer, der opfylder betingelserne for støtte under grundbetalingsordningen.⁵⁸ Der skal være en produktion på et areal for at få udbetalt Økologisk Arealtilskud. Det betyder, at du ikke får udbetalt årets tilskud til arealer, der er anmeldt som brak i grundbetalingsordningen,⁵⁹ men du beholder dog tilsagnet.

Du kan modtage udbetaling af Økologisk Arealtilskud på omdriftsarealer med bi- og vildtvenlige tiltag som vildtstriber, barjordsstriber, lærkepletter og insektvolde, hvis arealerne overholder betingelserne under grundbetalingsordningen. Læs mere om etablering af vildt- og bivenlige tiltag på arealer med permanente afgrøder i kapitel 4.4.

Læs mere om, hvilke arealer der er berettiget til støtte under grundbetalingsordningen i [Vejledning om direkte arealstøtte](#).

Der gælder særlige regler for græs- og brakarealer samt arealer i korttemaet Fradrag, Grundbetaling. I de kommende kapitler er disse regler forklaret nærmere. I kapitel 7.10 kan du se, hvordan du gør, hvis du ikke ønsker at ansøge om udbetaling af tilskud til arealerne, fordi arealet ikke kan leve op til betingelserne for at få udbetaling, men du ønsker at beholde tilsagnet.

7.1 Hvad er græs i omdrift og permanent græs?

Græs og andet grøntfoder er græsarter og urteagtige planter⁶⁰ og omfatter således alle arter af græs, grøntfoder og naturligt forekommende urter herunder også fx lysesiv, brændenælder, tidsler mv. Områder over 100 m² er ikke berettiget til tilskud, hvis arealerne består af:

- træer
- buske
- vedagtige planter, herunder lyng samt
- mosser og lav.

Reglerne for plantedække på arealer med græs følger reglerne i grundbetalingsordningen. Du kan læse mere om reglerne for plantedække i [Vejledning om direkte arealstøtte](#).

7.1.1 Græsarealer i omdrift

Græs i omdrift er græsarealer, hvor der har været en anden afgrøde end græs fx korn i løbet af de sidste 5 år. Har du områder over 100 m² på din mark:

- som er ikke-landbrugsarealer, men består af træer, krat, vand mm, tegner du disse arealer ud af tilsagnet. Der må være op til 100 enkeltstående træer og buske pr. ha på omdriftsarealer

⁵⁷ Jf. § 8, nr. 4, i bekendtgørelse nr. 80 af 28. januar 2015 om økologisk arealtilskud med senere ændringer.

⁵⁸ Jf. § 18, stk. 1 nr. 2, i bekendtgørelse nr. 80 af 28. januar 2015 om økologisk arealtilskud med senere ændringer.

⁵⁹ Jf. § 18, stk. 4, i bekendtgørelse nr. 80 af 28. januar 2015 om økologisk arealtilskud med senere ændringer.

⁶⁰ Definition af græs og andet grøntfoder, jf. artikel 4, stk. 1, litra i) i Europa-Parlamentets og Rådets forordning (EU) nr. 1307/2013 af 17. december 2013.

- som er landbrugsareal, hvor du opfylder slåningskravet under grundbetalingsordningen, men arealet ikke er plejet med afgræsning eller slæt, se også kapitel 7.2. Du skal tegne og anmelde arealet som separat mark med afgrødekode 306 (Græs i omdrift, uden udbetaling af økologitilskud).

7.1.2 Permanente græsarealer

Et græsareal får status som permanent græs, hvis arealet har været anmeldt som et græsareal i mere end 5 på hinanden følgende år i Fællesskemaet. Det gælder også, selvom arealet har været jordbearbejdet/pløjet op og genetableret med nyt græs i perioden, se mark 1 i eksemplet nedenfor. De år, hvor dit græsareal eventuelt er anmeldt med slåningsbrak, tæller også med i de 5 år, se mark 3. Hvis der er dyrket og anmeldt andre afgrøder end græs/slåningsbrak, så skal der gå yderligere 5 år, før et omdriftsgræsareal bliver et permanent græsareal, se mark 2 i eksemplet nedenfor. Har du permanente græsarealer over 100 m² på din mark, som er landbrugsarealer, du ikke plejer med afgræsning eller slæt, men du opfylder slåningskravet under grundbetalingsordningen, skal du tegne arealet som separat mark med afgrødekode 305 (permanent græsareal, uden udbetaling af økologitilskud).

Eksempel: Hvornår bliver en græsmark til permanent græs?

	År 1	År 2	År 3	År 4	År 5	År 6
Mark 1	Omdriftsgræs	Omdriftsgræs	Omdriftsgræs	Omdriftsgræs	Omdriftsgræs	Permanent græs
Mark 2	Omdriftsgræs	Omdriftsgræs	Korn	Omdriftsgræs	Omdriftsgræs	Omdriftsgræs
Mark 3	Omdriftsgræs	Omdriftsgræs	Omdriftsgræs	Slåningsbrak	Slåningsbrak	Permanent græs

7.1.3 Markblokkens støtteprocent på permanente græsarealer

Markblokke med permanente græsarealer har en støtteprocent, som vi har fastsat ud fra, hvor stor en del af markblokken der er støtteberettiget. Markblokkens støtteprocent kan være 100 %, 80 %, 60 % eller 0 %, afhængig af markblokkens tilstand. Markblokkens støtteprocent bestemmer, hvor stor en procentdel af arealet, du får grundbetaling eller tilsagn om Økologisk Arealtilskud for.

For nye tilsagn om Økologisk Arealtilskud vil tilsagnsarealet være lig det støtteberettigede areal under grundbetalingsordningen. Det vil sige, at hvis du indtegner et areal på 10 ha, hvor markblokkens støtteprocent er 80 %, så får du tilsagn til 8 ha (80 % x 10 ha). Hvis markblokkens støtteprocent er 0 %, får du ikke tilsagn til arealet. Det betyder, at når du søger om nyt tilsagn om Økologisk Arealtilskud i Fællesskema 2018, skal du i IMK indtegne hele marken inden for markblokken. Du skal kun tegne ikke-støtteberettigede områder ud af marken, hvis området er over 500 m².

7.2 Krav til arealer med græs

Både permanente græsarealer og græsarealer i omdrift skal bruges til slæt og/eller afgræsning for at få tilskud.⁶¹ Hvis du bruger arealet til slæt, skal du tage mindst ét slæt i perioden fra 1. juni til og med 15. september.⁶² Ved slæt forstås slåning af plantedækket, hvor det afslåede græs/grøntfoder efterfølgende fjernes fra arealet.

Hvis du udnytter et areal til afgræsning, skal arealet fremstå synligt afgræsset 15. september. Synligt afgræsset betyder, at mere end 50 % af plantedækket skal fremstå afgræsset og være under 40 cm højt.⁶³ Områder på arealet, der er større end 100 m² og ikke bærer præg af en jævn afgræsning, er ikke tilskudsberettiget. Hvis du ved, at der er del-områder, hvor du ikke kan overholde betingelserne for græsarealer, skal du tegne arealerne ud af marken, se også kapitel 7.1.1 og 7.1.2.

Du kan også bruge et græsareal i omdrift til grøngødning i stedet for til slæt eller afgræsning. Det kan du læse mere om i kapitel 7.6.

7.3 Arealer i korttemaet Fradrag, grundbetaling

Du kan som udgangspunkt ikke søge hverken tilsagn eller udbetaling til arealer i korttemaet Fradrag, grundbetaling. Du behøver dog ikke at indtegne arealer, som ligger i korttemaet Fradrag, grundbetaling som selvstændige marker. Du kan i stedet indtegne hele marken inklusiv det areal, som ligger i Fradrag, grundbetaling, som en samlet mark. Vi vil i sagsbehandlingen tegne alle arealer i Fradrag, grundbetaling ud af tilsagnet.

⁶¹ Jf. § 18, stk. 2, i bekendtgørelse nr. 80 af 28. januar 2015 om økologisk arealtilskud med senere ændringer.

⁶² Jf. § 18, stk. 2, i bekendtgørelse nr. 80 af 28. januar 2015 om økologisk arealtilskud med senere ændringer.

⁶³ Jf. § 18, stk. 2, i bekendtgørelse nr. 80 af 28. januar 2015 om økologisk arealtilskud med senere ændringer.

Det ansøgte areal til grundbetaling og Økologisk Arealtilskud er beregnet som det indtegnede areal, hvor vi så har fratrukket arealet fra korttemaet Fradrag, grundbetaling. Du skal dog kontrollere, om arealet i Fradrag, grundbetaling er registreret korrekt i Internet Markkort. Hvis du mener, at arealet i Fradrag, grundbetaling er berettiget til grundbetaling og Økologisk Arealtilskud, indsender du forslag til ændring af markblokken via Internet Markkort og beder om at få slettet arealet fra korttemaet Fradrag, grundbetaling.

7.3.1 Kan jeg ændre registreringen af arealer i Fradrag, grundbetaling?

Du har to muligheder for at ændre registreringen af arealet i Fradrag, grundbetaling og få arealet med i din ansøgning om Økologisk Arealtilskud:

- Du indsender forslag til ændring af markblokken i Internet Markkort, og du indsender dit Fællesskema med ansøgning om tilsagn om Økologisk Arealtilskud samt eventuelt grundbetaling senest 20. april 2018. Hvis vi godkender ændringen, og vi sletter arealet fra Fradrag, grundbetaling, skal du huske at genindsende Fællesskemaet senest 15. maj 2018, så det støtteberettigede areal til både tilsagn og/eller udbetaling af Økologisk Arealtilskud samt eventuel grundbetaling bliver korrekt i Fællesskemaet. Hvis du ikke senest 15. maj indsender Fællesskemaet igen, er det de oprindeligt ansøgte arealer, vi anser som ansøgt.
- Hvis du kun søger nyt tilsagn, men ikke udbetaling af eksisterende tilsagn, kan du skrive en bemærkning i Fællesskemaet om, at du ønsker at søge Økologisk Arealtilskud til et areal i Fradrag, grundbetaling, der efterfølgende slettes. Du skal angive præcist hvilken mark, som arealet i Fradrag, grundbetaling ligger i. Fællesskemaet skal indsendes senest 20. april 2018, men du behøves med denne løsning ikke at genindsende Fællesskemaet senest 15. maj 2018. Du skal være opmærksom på, at du med denne løsning kun kan søge nyt tilsagn om Økologisk Arealtilskud. Du kan ikke søge udbetaling af Økologisk Arealtilskud og grundbetaling til arealet i Fradrag, grundbetaling, hvis du ikke genindsender Fællesskemaet igen senest 15. maj 2018.

7.3.2 Undtagelser, hvor du kan du søge tilsagn eller udbetaling på arealer i Fradrag, grundbetaling

Der er to tilfælde, hvor du kan få tilsagn om eller få udbetalt Økologisk Arealtilskud til et areal i korttemaet Fradrag, grundbetaling, selvom arealet ikke opfylder støttebetingelserne for grundbetaling:

1. Du kan søge nyt tilsagn til et areal i Fradrag, grundbetaling, hvis arealet bliver et landbrugsareal senest 1. september, fx hvis du rydder arealerne for træer og buske inden den 1. september. Du kan ikke søge udbetaling af grundbetaling for arealet i dette kalenderår.
2. Du kan søge udbetaling af tilskud for et eksisterende tilsagnsareal under 0,3 ha, der ikke er sammenhængende med nabomarker i henhold til grundbetalingsreglerne, fx et omdriftsareal, der ligger i en markblok med permanent græs eller omvendt – læs mere om hvornår arealer kan være sammenhængende i kapitel 3.5.

I begge undtagelsestilfælde skal du tegne arealet i Fradrag, grundbetaling som en selvstændig mark og skrive en bemærkning i Fællesskemaet om, at marken opfylder betingelserne for Økologisk Arealtilskud, og du ønsker at søge tilsagn eller udbetaling for dette areal. I begge tilfælde skal du ikke indsende ændringsforslag via Internet Markkort, da arealet i Fradrag, grundbetaling fortsat ikke er berettiget til grundbetaling. Du kan læse mere om, hvordan du indtegner din mark i [Brugerguide til Internet Markkort og Brugerguide til Fællesskema](#).

7.3.3 Andre tilfælde hvor det støtteberettigede areal er lig 0

Du skal være opmærksom på, hvis du har et permanent græsareal, hvor markblokkens støtteprocent er 0 (se også kapitel 7.1.3), eller hvis nettoarealet er lig med bruttoarealet, vil det støtteberettigede areal til grundbetaling og Økologisk Arealtilskud være fastsat til 0,00 ha. Som udgangspunkt kan du ikke søge hverken tilsagn eller udbetaling til arealerne. Du kan dog eventuelt søge om at få ændret arealets støtteberettigelse ved at bruge en af de to nævnte muligheder i kapitel 7.3.1.

7.4 Braklægning af arealer

Du kan ikke få udbetalt Økologisk Arealtilskud til arealer, der er anmeldt som brak under grundbetalingsordningen.⁶⁴ Du kan dog godt opretholde tilsagnet, selvom du anmelder et areal som brak. Du skal anmelde arealet med én af følgende afgrødekoder:

⁶⁴ Jf. § 18, stk. 4, i bekendtgørelse nr. 80 af 28. januar 2015 om økologisk arealtilskud med senere ændringer.

Afgrødekode	Ikke-udbetaling
308	MFO-Slåningsbrak
310	Slåningsbrak
324	Blomsterbrak
325	MFO-Blomsterbrak

Under grundbetalingsordningen kan du få støtte for braklagte arealer. Læs mere om reglerne for braklagte arealer i [Vejledning om direkte arealstøtte](#).

7.5 Sommerbrak

På økologiske arealer er det muligt at bekæmpe rod ukrudt med sommerbrak i en begrænset periode. Sommerbrak betragtes som en landbrugsmæssig udnyttelse, da brakperioden er begrænset, og der både før og efter brakperioden er en afgrøde eller efterafgrøde på arealet. Så du kan få både Økologisk Arealtilskud og grundbetaling til arealet. Arealet anmeldes i Fællesskemaet med den afgrøde, der er på arealet i foråret.

Der er forskellige former for sommerbrak, som er støtteberettiget:

- Vintersæd, der er etableret i efteråret, høstes i begyndelsen af maj. Den afslåede afgrøde kan enten spredes på marken eller høstes som grønkorn. Bagefter pløjes eller foretages en gennemskærende harvning, som du fortsætter hen over sommeren.
- Du sår en vårafgrøde, der enten høstes grøn eller spredes på marken sidst i juni, og bagefter gennemfører du sommerbrak fra sidst i juni. Marken ligger sort i 6-8 uger, hvor du jordbehandler.
- Kløvergræsmark udnyttes frem til sidst i juni, og herefter gennemfører du sommerbrak som beskrevet ovenfor.

7.6 Grøngødning

For økologiske arealer med græs i omdrift er det også muligt at anvende arealerne til grøngødning, således at arealet afpudses, og det afslåede materiale efterlades på marken, eller kan spredes på andre marker. Det er dog et krav:

- at arealerne er etableret med en kløvergræsblanding med mindst 15 vægtprocent kløver, og
- at tilsagnshaver i hele kalenderåret opbevarer dokumentation for
 - indkøb af den anvendte kløver-græsblanding og
 - at der har været en anden hovedafgrøde end græs på arealerne i det foregående år.⁶⁵

Arealer, som du anvender til grøngødning, er støtteberettiget under både Økologisk Arealtilskud og grundbetalingsordningen. Du skal anmelde arealet med en afgrødekode for græsarealer i omdrift.

7.7 GLM-landskabelementer – fortidsminder og søer

Fortidsminder, søer og vandhuller, der ikke er mere end 2.000 m² og ligger i markblok, er beskyttet under reglerne for God Landbrugs- og Miljømæssig stand (GLM). De betegnes som GLM-landskabelementer og benævnes hhv. GLM-fortidsminder og GLM-søer.

GLM-landskabelementerne er en del af tilsagnsarealet. Du får i visse tilfælde udbetalt tilskuddet for GLM-landskabelementet:

- for de tilsagn, der begyndte 1. september 2014 eller 1. september 2015 får du udbetalt tilskud for GLM-landskabelementer. Du får dog ingen udbetaling, hvis du vælger at medregne GLM-landskabelementet som MFO-areal og samtidig oplyser, at du bruger dine økologiske marker til at opfylde de grønne krav.⁶⁶ Hvis du ikke bruger dine økologiske marker til at opfylde de grønne krav, skal du i Fællesskema slette markering for, at GLM skal medregnes som MFO. Det gør du på siden "Randzoner, MFO-græsudlæg og efterafgrøder i Fællesskemaet"
- for tilsagn med start 1. september 2016, 2017 eller 2018 får du ikke udbetalt tilskud for GLM-landskabelementer.⁶⁷

Hvis du har konventionelle arealer på din bedrift, og du har behov for at opfylde de grønne krav under grundbetalingsordningen, kan du vælge, at dine GLM-landskabelementer skal medregnes som MFO-areal. Du skal i Fællesskemaet oplyse, at du bruger dine økologiske marker til at opfylde de grønne krav og vælge, at GLM-landskabelementer på dine økologiske marker skal medregnes som MFO.

⁶⁵ Jf. § 18, stk. 3, i bekendtgørelse nr. 80 af 28. januar 2015 om økologisk arealtilskud med senere ændringer.

⁶⁶ Jf. § 27 a i bekendtgørelse nr. 80 af 28. januar 2015 om økologisk arealtilskud med senere ændringer.

⁶⁷ Jf. § 27 c i bekendtgørelse nr. 80 af 28. januar 2015 om økologisk arealtilskud med senere ændringer.

For GLM-fortidsminder gælder museumslovens regler om, at du ikke må ændre på tilstanden af det fredede fortidsminde. Du skal være opmærksom på, at naturbeskyttelseslovens § 3 kan gælde for GLM-søer. Det betyder, at tilstanden for søen eller vandhullet ikke må ændres. Der er ingen krav til plantesammensætning eller pleje af GLM-landskabelementer. Du kan ikke få nyt tilsagn til § 3-søer.

Hvis der også er et tilsagn om tilskud til omlægning til økologisk jordbrug (OM-tilsagn) på tilsagnsarealet, skal GLM-søer altid indtegnes som en selvstændig mark. GLM-fortidsminder kan indgå i tilsagnet, hvis de plejes med afgræsning eller slæt. Du kan læse mere i [Vejledning om tilsagn til miljø- og økologiordninger samt miljøvenlige jordbrugsforanstaltninger \(for tilsagn givet 1998-2014\)](#).

Du kan læse mere om GLM-landskabelementer i [Vejledning om grøn støtte](#).

7.8 MFO-bræmmer

Hvis du har konventionelle arealer på din bedrift og behov for at opfylde de grønne krav under grundbetalingsordningen, kan du udlægge MFO-bræmmer.⁶⁸ Du kan dog ikke få udbetalt Økologisk Arealtilskud for arealer, der er anmeldt som MFO-bræmmer.⁶⁹ Du skal kun anmelden bræmmer som MFO i Fællesskemaet, hvis du har behov for at opfylde de grønne krav. Læs mere om de grønne krav i kapitel 11. Når du ansøger om nyt tilsagn og om udbetaling af tilskud, indtegner du hele marken inklusiv MFO-bræmmer, herunder 2 meter-bræmmer.

Hvis du tidligere har fået dispensation til at reducere randzonearealet i henhold til randzonenloven, gælder denne dispensation ikke for randzoner, der er udlagt som MFO-randzoner.

7.9 2 meter-bræmmer

Du kan ikke få udbetalt Økologisk Arealtilskud til din 2 m-bræmme langs søer og vandløb,⁷⁰ der er udlagt efter reglerne i vandløbsloven, da der er et dyrkningsforbud i bræmmer.⁷¹ I Fællesskemaet på siden "Markplan for grønne krav" kan du se, hvor stor en del af dine indtegnede marker i Internet Markkort, der overlapper med korttemaet 2 meter-bræmme. 2-meter bræmmerne fremgår af korttemaet over 2-meter bræmmer i Miljø- og Fødevareministeriets Internet Markkort (IMK) pr. 1. februar 2018.

7.10 Afgrødekoder

I tabel A kan du se hvilke afgrødekoder, der ikke er forenelige med tilsagn om Økologisk Arealtilskud, og som medfører bortfald af tilsagn.

I tabel B kan du se, hvilke afgrødekoder, der medfører, at årets udbetaling til den pågældende mark bliver reduceret til 0 kr., men hvor du kan beholde tilsagnet om Økologisk Arealtilskud.

TABEL A: Afgrødekoder er ikke forenelige med økologitilsagn og medfører bortfald af tilsagn

247	Miljøgræs MVJ-tilsagn (0 N), omdrift *
248	Permanent græs ved vandboring
249	Udnyttet græs ved vandboring
253	Miljøgræs MVJ-tilsagn (80 N), omdrift *
254	Miljøgræs MVJ-tilsagn (0 N), permanent *
271	Rekreative formål
309	Udyrket areal ved vandboring
311	Skovrejsning på tidl. landbrugsjord 1
312	20-årig udtagning *
313	20-årig udtagning af agerjord med frivillig skovrejsning

⁶⁸ Bræmmer er en samlet betegnelse for arealer, der er udlagt som markbræmmer eller randzoner inklusiv 2 meter-bræmmer, der er udlagt jf. vandløbsloven. 2-meter bræmmerne fremgår af korttema over 2-meter bræmmer i Miljø- og Fødevareministeriets Internet Markkort (IMK) pr. 1. februar 2018.

⁶⁹ Jf. § 27 a i bekendtgørelse nr. 80 af 28. januar 2015 om økologisk arealtilskud med senere ændringer.

⁷⁰ Jf. § 27 b i bekendtgørelse nr. 80 af 28. januar 2015 om økologisk arealtilskud med senere ændringer.

⁷¹ Jf. § 69, stk. 1, i lovbekendtgørelse nr. 127 af 16. januar 2017 om vandløb.

314	20-årig udtagning med tilsagn om skovrejsning
316	Udtagning med fastholdelse, ej landbrugsareal
317	Vådområder med udtagning
318	MVJ ej udtagning, ej landbrugsareal
319	MFO-brak, Udtagning, ej landbrugsareal
321	Miljøtiltag, ej landbrugsarealer
322	Minivådområder, projektilsagn
323	MFO-udyret areal ved vandboring
326	Ej landbrug, MSO, omlagt fra permanent græs
329	MFO-bræmme, miljøtilsagn
578	Skovrejsning – forbedring af vandmiljø og grundvandsbeskyttelse
580	Skovdrift, alm.
581	Nyplantning i skov med træhøjde under 3 m
582	Pyntegrønt, økologisk jordbrug
583	Juletræer og pyntegrønt på landbrugsjord
585	Skovrejsning i projektområde, som ikke er omfattet af tilsagn om tilskud til skovrejsning
586	Offentlig skovrejsning
587	Skovrejsning på tidl. landbrugsjord 3
588	Statslig skovrejsning
589	Bæredygtig skovdrift
590	Bæredygtig skovdrift i Natura 2000-område
900	Øvrige afgrøder
903	Lysåbne arealer i skov
905	Anden anvendelse på tilsagnsarealer
907	Naturarealer, økologisk jordbrug
908	Naturarealer – ansøgning om miljøtilsagn
943	Kløvergræs med over 50 % kløver, udlæg/efterslæt efter grønkorn
944	Kløvergræs med over 50 % kløver, udlæg/efterslæt efter helsæd
945	Kløvergræs med over 50 % kløver, udlæg/efterslæt efter korn
946	Græs/kløvergræs med over 50 % kløver til fabrik
960	Græs, udlæg/efterslæt efter grønkorn
961	Græs, udlæg/efterslæt efter helsæd/tidl. frøgræs
962	Græs, udlæg/efterslæt efter korn/sildig frøgræs
963	Kløvergræs med under 50 % kløver, udlæg/efterslæt efter grønkorn o.l.
964	Kløvergræs med under 50 % kløver, udlæg/efterslæt efter helsæd
965	Kløvergræs med under 50 % kløver, udlæg/efterslæt efter korn
966	Græs/kløvergræs med under 50 % kløver til fabrik, efterslæt efter grønkorn
968	Pligtige efterafgrøder
970	Udlæg og eftergrøder til grøngødning
972	Mellemafgrøder
975	Græs, slæt før vårsået afgrøde

*Du kan godt få et tilsagn om Økologisk Arealtilskud fra 1. september 2018, hvis du har anmeldt din mark i Fællesskema 2018 med en af disse afgrødekoder, og afgrødekoden vedrører et miljøtilsagn, der udløber 31. august 2018.

TABEL B: Følgende afgrødekoder giver en udbetaling på 0 kr. i det pågældende år.

258	Permanent græs, Ø-støtte
305	Permanent græs, uden udbetaling af økologi-tilskud
306	Græs i omdrift, uden udbetaling af økologi-tilskud
308	MFO-slåningsbrak
310	Slåningsbrak
324	Blomsterbrak
325	MFO-Blomsterbrak
327	MFO-bræmme, slåning/afgræsning
328	MFO-bræmme med blomsterblanding
334	MFO-bræmme, forårsslåning
338	Brak, forårsslåning
339	MFO-brak, forårsslåning
342	Bestøverbrak
343	MFO-bestøverbrak
361	Ikke-støtteberettiget landbrugsareal
486	Hønsegård uden plantedække
487	Skovlandbrug
499	Lukket system
563	Svampe, champignon**
564	Containerplads
602	MFO – Pål
603	MFO – Poppel
604	MFO – EI
605	MFO – Lavskov

** Afgrødekoder for lukkede drivhuse giver ikke udbetaling, hvis afgrøden bliver dyrket i kunstige vækstmedier/plantesække. Tilskuddet udbetales kun, hvis afgrøden dyrkes direkte i bundjorden.

8. Ikke-tilsagnsberettigede arealer

Du kan ikke få tilsagn om Økologisk Arealtilskud, hvis der allerede er et andet tilsagn på arealet, som er uforeneligt med Økologisk Arealtilskud, se afsnit 8.1. Du kan heller ikke få tilsagn til Økologisk Arealtilskud, hvis arealet i forvejen er pålagt en forpligtelse til fx at dyrke arealet uden brug af pesticider. Nedenfor er beskrevet en række situationer, hvor mulighederne for at få og opretholde tilsagn til Økologisk Arealtilskud er påvirket af andre ordninger eller forpligtelser.

8.1 Økologisk Arealtilskud er ikke forenelig med andre tilskudsordninger

Du kan ikke få tilsagn om Økologisk Arealtilskud til et areal, hvor du ved tilsagnsperiodens begyndelse i forvejen har et andet tilsagn, der er uforeneligt med Økologisk Arealtilskud.⁷²

Det drejer sig om følgende tilsagnsordninger:

- Pleje af græs- og naturarealer (tilsagnstype 56, 57, 66, 67)
- Fastholdelse af vådområder (tilsagnstype 50, 55, 74, 75, 76)
- Fastholdelse af naturlige vandstandsforhold (tilsagnstype 77)
- Fastholdelse af lavbundsområder (tilsagnstype 78)
- Miljøvenlig drift af græs (tilsagnstype 4)
- Pleje med afgræsning, rydning eller høslæt (tilsagnstype 5)
- Udtagning af agerjord (tilsagnstype 7)
- Udtagning af græs udenfor omdriften (tilsagnstype 8)
- Ændret afvanding (tilsagnstype 9 og 64)
- Etablering af vådområder (tilsagnstype 13)
- Miljøvenlig drift af vådområder (tilsagnstype 16)
- Opretholdelse af ændret afvanding (tilsagnstype 54)

Du kan heller ikke få tilsagn om Økologisk Arealtilskud fra 1. september 2018 til arealer, som ved tilsagnsperiodens begyndelse indgår et projekt om etablering af konstruerede minivådområder.⁷³

Af forenelighedstabellen i bilag 1, kan du se hvilke ordninger, der kan kombineres med Økologisk Arealtilskud.

8.2 Økologisk Arealtilskud er ikke forenelig med andre forpligtelser

Du kan ikke få tilsagn om Økologisk Arealtilskud til et areal, der ved tilsagnsperiodens begyndelse⁷⁴ er pålagt forpligtelser om at:

- arealet skal drives økologisk eller på en måde, der svarer til økologisk jordbrug
- der ikke må bruges pesticider eller tilsvarende krav
- der ikke må bruges handelsgødning eller tilsvarende krav

Forpligtelsen kan stamme fra anden lovgivning eller en servitut, som fx er pålagt ved fredning. Det er heller ikke muligt at få tilsagn, hvis du har en frivillig aftale med fx en kommune eller et vandværk, der betyder, at du modtager betaling for at dyrke et areal økologisk eller uden pesticider.⁷⁵

Det er derimod muligt at få tilsagn til arealer, der er omfattet af en frivillig aftale, som fx en forpagtningsaftale om pesticidfri eller økologisk drift, så længe der ikke indgår økonomisk kompensation som en del af aftalen. Det kan eksempelvis være en forpagtningsaftale mellem en kommune og dig om pesticidfri eller økologisk drift af et kommunalt ejet areal. Det er en forudsætning, at arealet ikke i forvejen er omfattet af en forpligtelse jf. ovenstående.

⁷² Jf. § 9, stk. 1, nr. 4-6, i bekendtgørelse nr. 80 af 28. januar 2015 om økologisk arealtilskud med senere ændringer.

⁷³ Jf. § 9, stk. 2, nr. 1, i bekendtgørelse nr. 80 af 28. januar 2015 om økologisk arealtilskud med senere ændringer.

⁷⁴ Det kan også være i situationer, hvor det ved tilsagnsperiodens begyndelse var besluttet, at der indenfor tilsagnsperioden var pålagt en af de nævnte forpligtelser

⁷⁵ Jf. § 9, nr. 1-3, i bekendtgørelse nr. 80 af 28. januar 2015 om økologisk arealtilskud med senere ændringer.

8.2.1 Nye forpligtigelser efter tilsagnsstart kan have betydning for dit tilsagn

Hvis et tilsagnsareal bliver pålagt nye krav i form af påbud, forbud eller pålæg efter tilsagnsstart, kan det have betydning for tilsagnet og/eller tilskudssatsen.

Hvis tilsagnsarealet bliver pålagt krav om økologisk jordbrugsproduktion eller tilsvarende krav, så bortfalder tilsagnet for det pågældende areal uden krav om tilbagebetaling, da der ikke er forpligtigelser, der kan kompenseres for.

Bliver tilsagnsarealet pålagt krav om pesticidfri drift eller krav, der svarer til pesticidfri drift, så nedsættes basistilskuddet til 55 kr/ha/år i den resterende tilsagnsperiode.⁷⁶

Hvis tilsagnsarealet bliver pålagt forbud mod at tilføre gødning, bortfalder tilsagn om tillæg for reduceret kvælstoftilførsel. Tillægget kan også bortfalde, hvis der bliver lagt lignende forbud på et tilsagnsareal, eller hvis tilsagnsarealet bliver pålagt en forpligtelse til, at der tilføres mindre end 100 kg udnyttet N/ha.

Hvis du ikke ønsker at acceptere de nye betingelser for de enkelte tilsagnsarealer, har du mulighed for at opsigte hele dit tilsagn om Økologisk Arealtilskud. Du skal så indsende en revisionsklausul, læs mere om revisionsklausuler i kapitel 13.6.

8.2.2 Særligt for § 3-områder

Du kan fra 2018 ikke få et nyt tilsagn om Økologisk Arealtilskud til et areal, der er beskyttet af Naturbeskyttelseslovens § 3.⁷⁷ Der er dog en overgangsordning i 2018, hvor du stadigvæk kan søge tilsagn til et § 3-areal, hvis du mener, at registreringen af et eller flere af dine § 3-arealer ikke korrekt. Du skal så sende en forespørgsel til kommunen, hvor arealet ligger. Hvis kommunen vurderer, at arealet er fejlregistreret, og arealet ikke er beskyttet natur, skal kommunen ændre udpegningen inden den 1. november 2018, så arealet ikke fremgår af § 3-registreringen på Danmarks Miljøportal på denne dato. Hvis du får tilsagn til dette areal, men kommunen ikke har ændret § 3-registreringen på Danmarks Miljøportal inden 1. november 2018, bortfalder tilsagnet for arealet.⁷⁸

Har du i forvejen et tilsagn på et § 3-areal med tilsagnsstart i perioden 2014-2017, beholder du tilsagnet.

Du kan se et vejledende kort over de registrerede § 3-arealer på Internet Markkort (IMK). Du kan eventuelt spørge din kommune, om dine arealer er omfattet af naturbeskyttelseslovens § 3. Du kan læse mere om § 3-arealer [her](#).

8.2.3 Særligt om fredninger

Arealer du søger tilsagn til kan være omfattet af en fredning. Du skal undersøge hvilke fredningsbestemmelser, der gælder for marken:

- Hvis fredningen forpligter til at opfylde betingelserne for økologisk jordbrugsproduktion eller forpligtelser, der i hovedsagen svarer hertil, kan du ikke få tilsagn.
- Hvis der i fredningen er forbud mod brug af pesticider, kan du ikke få tilsagn til arealet.
- Hvis fredningen højst tillader tilførsel af 100 kg N pr. ha, kan du ikke modtage tilsagn om tillæg for reduceret kvælstoftilførsel.
- Hvis der i fredningen er forbud mod tilplantning, kan du ikke søge om frugt/bær-tillæg.

Hvis det kun er en del af marken, der er omfattet af en fredning, der ikke er foreneligt med tilsagnet, opdeler du marken i delmarker. Du sletter ansøgning om tilsagn til de delmarker, som er omfattet af fredningen med fx forbud mod brug af pesticider. Hvis der i fredningen alene er forbud mod tilførsel af gødning, kan du godt opretholde basistilskuddet, men du skal slette ansøgning om tillæg for reduceret kvælstoftilførsel.

Hvis du mener, at fredningen ikke er i modstrid med tilsagnet, skal du på siden 'Ansøgning om nye tilsagn' skrive en begrundelse i bemærkningsfeltet.

⁷⁶ Jf. § 27d, i bekendtgørelse nr. 80 af 28. januar 2015 om økologisk arealtilskud med senere ændringer.

⁷⁷ Jf. § 9, stk. 1, nr. 2-3 i bekendtgørelse nr. 80 af 28. januar 2015 om økologisk arealtilskud med senere ændringer.

⁷⁸ Jf. § 9, stk. 2, nr. 2, i bekendtgørelse nr. 80 af 28. januar 2015 om økologisk arealtilskud med senere ændringer.

8.3 Arealer tilplantet med skov eller omfattet af tilskudsordning til skovbrug

Du kan ikke få tilsagn om Økologisk Arealtilskud til arealer, der er omfattet af en tilskudsordning til skovbrug.⁷⁹ Et tilsagn om Økologisk Arealtilskud kan omdannes til et tilsagn om tilskud til skovrejsning til det samme areal. Tilsagnet om Økologisk Arealtilskud vil så bortfalde fra begyndelsen af det tilsagnsår, hvor fredskovspligten lægges på arealet. Det vil fx betyde, at hvis fredskovspligten bliver pålagt et areal 1. december 2018, bortfalder tilsagn om Økologisk Arealtilskud fra 1. september 2018 uden krav om tilbagebetaling.⁸⁰

Har du et utilplantet areal, der er pålagt fredskovspligt, eller som ligger i skov, kan du få tilsagn om Økologisk Arealtilskud, hvis arealet opfylder støttebetingelserne. Du kan ikke få tilsagn til arealer i skov, der ikke er støtteberettiget til grundbetaling.⁸¹ Det kan være arealer, der er anmeldt som vildtager, arbejdsareal i forbindelse med skovdriften eller lignende, og hvor landbrugsaktiviteten er væsentlig hæmmet af skovdriften.

Arealer med juletræer eller pyntegrønt må ikke være omfattet af et tilsagn om Økologisk Arealtilskud. Hvis du i løbet af tilsagnsperioden tilplanter et areal med juletræer, bortfalder tilsagnet med krav om tilbagebetaling af tilskud.

8.4 Beskyttelseszone omkring vandboringer

Du kan ikke opnå eller opretholde tilsagn til Økologisk Arealtilskud for et areal med vandboring og den 25 meter brede beskyttelseszone omkring boringen, da der her i forvejen er forbud mod anvendelse af pesticider. Du kan finde vandboringer og de tilhørende beskyttelseszoner i Internet Markkort. Du skal indtegne beskyttelseszonen som en separat mark og undlade at ansøge om tilsagn til marken. Marken anmelder du med en af afgrødekoderne:

Afgrødekode	Afgrødekodenavn
248	Permanent græs ved vandboring
249	Udnyttet græs ved vandboring
309	Udyrket areal ved vandboring

Hvis du har et tilsagn, der er begyndt i perioden 1. september 2014 – 1. september 2017, og der er kommet en ny vandboring på tilsagnsarealet efter 1. september 2017, kan du komme ud af tilsagnet ved brug af revisionsklausulen,⁸² se mere på hjemmesiden for [Økologisk Arealtilskud](#) og kapitel 13.6.

8.5 Arealer omfattet af artikel 32-undtagelserne

Arealer, der er omfattet af undtagelsesbestemmelserne i artikel 32 (artikel 32-arealer), er ikke berettiget til tilsagn om Økologisk Arealtilskud.⁸³ Artikel 32-arealer er arealer, der ikke opfylder de almindelige betingelser for støtte under grundbetalingsordningen, men som alligevel kan få grundbetaling, fx hvis arealet er omfattet af et miljøtilsagn, skovtilsagn eller af visse vand- og naturprojekter.⁸⁴ Du kan læse mere om artikel 32-arealer i Vejledning om direkte arealstøtte.

8.6 Arealer, der anvendes til andre formål end landbrug og ikke-tilladte aktiviteter

Du kan kun opretholde tilsagn til landbrugsarealer, der drives landbrugs-mæssigt, og hvor der foregår en landbrugsaktivitet. Hvis du også bruger arealet til andre aktiviteter, må landbrugsaktiviteten ikke være væsentligt hæmmet af de andre aktiviteter.⁸⁵ Aktiviteter, der foregår i dyrkningsperioden 15. maj til 15. september, må ikke væsentligt hæmme landbrugsdriften og derved opfyldelsen af aktivitetskravet. Aktiviteter, der foregår i højst 14 dage indenfor dyrkningsperioden, vil ofte ikke hæmme landbrugsdriften. Aktiviteter, der foregår i hele perioden, vil i større grad hæmme landbrugsdriften. Du kan læse mere om hvilke typer arealer, der ikke er støtteberettigede i [Vejledning om direkte arealstøtte](#).

Hvis arealet i løbet af tilsagnsperioden ikke længere er et landbrugsareal efter reglerne om grundbetaling, kan du ikke opretholde tilsagnet, og vi kræver tilbagebetaling af tilskud.⁸⁶ Du kan læse mere om, hvilke arealer der er landbrugsarealer, og hvilke der ikke er landbrugsarealer i [Vejledning om direkte arealstøtte](#)

⁷⁹ Jf. § 9, stk. 1, nr. 8 i bekendtgørelse nr. 80 af 28. januar 2015 om økologisk arealtilskud med senere ændringer.

⁸⁰ Jf. § 22, stk. 3, i bekendtgørelse nr. 80 af 28. januar 2015 om økologisk arealtilskud med senere ændringer.

⁸¹ Jf. § 18, stk. 1, nr. 2, i bekendtgørelse nr. 80 af 28. januar 2015 om økologisk arealtilskud med senere ændringer.

⁸² Jf. § 26, stk. 1, i bekendtgørelse nr. 80 af 28. januar 2015 om økologisk arealtilskud med senere ændringer.

⁸³ Jf. § 18, stk. 1, nr. 3 i bekendtgørelse nr. 80 af 28. januar 2015 om økologisk arealtilskud med senere ændringer.

⁸⁴ Jf. artikel 32, stk. 2, litra b i Europa-Parlamentets og Rådets forordning (EU) nr. 1307/2013 af 17. december 2013.

⁸⁵ Jf. § 19 i bekendtgørelse nr. 1259 af 26. oktober 2016 om direkte støtte til landbrugere efter grundbetalingsordningen m.v.

⁸⁶ Jf. § 8, nr. 4 og § 32, i bekendtgørelse nr. 80 af 28. januar 2015 om økologisk arealtilskud med senere ændringer.

Tilladte aktiviteter i op til 1 års varighed på landbrugsarealer

På landbrugsarealer, som du søger Økologisk Arealtilskud og grundbetaling til, er det tilladt at opbevare landbrugsprodukter og jordforbedringsmidler i op til 1 år.

Ikke dyrkbare arealer

Arealer, som ikke er dyrkbare, er ikke støtteberettigede under grundbetalingsordningen og derfor heller ikke ordningen Økologisk Arealtilskud.⁸⁷ Disse arealer betragtes ikke som landbrugsarealer, og du kan derfor ikke få tilsagn til disse arealer. Hvis et areal i løbet af tilsagnsperioden ikke længere er i dyrkbar stand, bortfalder tilsagnet.

Der kan fx være tale om følgende arealer:

- Læhegn, hegn, oplagspladser og andre ikke-dyrkbare arealer.
- Veje, befæstede stier, gårdspladser.
- Permanent vandlidende arealer, vandløb og vandhuller (omfatter ikke GLM-søer).

Befæstede veje, permanente ubefæstede veje (dvs. arbejdsveje, markveje, kørespor m.m.) er ikke landbrugsarealer og kan ikke være en del af et tilsagn om Økologisk Arealtilskud. Du kan læse mere om [Vejledning om direkte arealstøtte](#), hvilke markveje eller kørespor du kan opnå støtte til.

Vandlidende arealer

Arealerne må ikke stå under vand eller være meget fugtige hele eller store dele af vækstsæsonen. Under normale vejrforhold skal arealerne have en sådan tilstand, at de dyrkes og høstes i perioden 15. maj - 15. september. For permanente græsarealer gælder, at de under normale vejrforhold skal kunne afgræsses eller slås i perioden 1. juni - 15. september.

Hvis der på marker er områder, som er så vandlidende eller sumpede, at du ikke kan opfylde aktivitetskravet, kan du ikke få udbetaling under hverken grundbetalingsordningen eller Økologisk Arealtilskud.⁸⁸ Hvis du har tilsagnsarealer, der ikke kan opfylde aktivitetskravet, skal du opdele marken og undlade at søge om udbetaling for de arealer, hvor du ikke kan opfylde aktivitetskravet. Tilsagnsarealer, der ikke er landbrugsarealer, vil få et bortfald af tilsagnet, og tidligere udbetalt tilskud vil blive krævet tilbagebetalt.

Er arealet midlertidigt vandlidende, så det ikke kan afgræsses eller høstes ved slæt i perioden fra den 1. juni til den 15. september, kan det fortsat anses som et landbrugsareal, hvis arealet fortsat er dyrkbart, eller der er plantetække som græs eller andet grøntfoder. Du kan opretholde tilsagn for arealet, men du kan ikke få udbetalt tilskuddet. Du anmelder tilsagn for marken og bruger en af afgrødekoderne:

- 305 (Permanent græs uden udbetaling af økologi-tilskud) eller
- 306 (Græs i omdrift uden udbetaling af økologi-tilskud),

Du kan ikke søge grundbetaling for marken. Du kan læse mere i [Vejledning om direkte arealstøtte](#).

⁸⁷ Jf. § 18, stk. 1, nr. 2, i bekendtgørelse nr. 80 af 28. januar 2015 om økologisk arealtilskud med senere ændringer, jf. § 19 og § 23 i bekendtgørelse nr. 1259 af 26. oktober 2016 om direkte støtte til landbrugere efter grundbetalingsordningen m.v.

⁸⁸ Hvis områderne ligger i en markblok med permanente græsarealer, skal du tegne vandlidende arealer ud, når de er på 500 m² eller derudover. For andre arealtyper herunder omdriftsarealer er arealgrænsen for de vandlidende arealer på 100 m².

9. Ansøgning om nyt tilsagn og udbetaling af tilskud

9.1 Frister

Du ansøger om nye tilsagn og udbetaling af tilskud i Fællesskemaet. Fristen for at indsende det udfyldte Fællesskema 2018 med indtegning af marker på Internet Markkort (IMK) er 20. april 2018 kl. 23:59:59. Du kan se en oversigt over frister og vigtige datoer i Kapitel 1.

Hvis din bedrift er tilmeldt Register for Gødningsregnskab, og du søger om udbetaling af tilskud, skal du hvert år udfylde og indsende gødningskvoteberegning i skemaet Gødningskvote og Efterafgrøder i Tast selv-service samt udfylde og indsende et gødningsregnskab. Gødningskvoteberegning og gødningsregnskab skal udfyldes i henhold til reglerne i lov om jordbrugets anvendelse af gødning og plantedække og regler fastsat i henhold til denne lov.⁸⁹ Gødningskvoteberegningen skal sendes senest ved ansøgningsfristen 20. april 2018.⁹⁰

Derudover har du i perioden 21. april – 1. september 2018 mulighed for at søge om nyt tilsagn til arealer, du erhverver i denne periode. Hvis du søger nyt tilsagn i den ekstraordinære ansøgningsrunde, er det et krav, at du er autoriseret økolog eller har ansøgt om at blive autoriseret økolog senest den 20. april 2018. Læs mere om ekstrarunden i kapitel 9.3.

9.2 Krav til ansøgningen

9.2.1 Når du søger om nyt tilsagn

Du søger om tilsagn om Økologisk Arealtilskud ved at indsende Fællesskemaet med markkort via Miljø- og Fødevarerministeriets [Tast selv-service](#).

En ansøgning består af et udfyldt Fællesskema med markkort, hvor dine tilsagnsmarker er indtegnet.⁹¹ Når du søger om nyt tilsagn, skal du huske at indtegne dine marker præcist. Indtegningen danner grundlag for vores sagsbehandling og kontrol af dine tilsagnsarealer. Tilsagnets placering kan ikke ændres i løbet af den 5-årige tilsagnsperiode. Hvis du får tilsagn til det areal, som du ved ansøgning har indtegnet i IMK, skal du indtegne det samme areal hvert år og overholde betingelserne. Du kan læse mere om, hvordan du indtegner dine marker og udfylder Fællesskemaet i Samlet brugerguide til Internet Markkort og Samlet brugerguide til Fællesskema, som du finder [her](#).

9.2.2 Ændring af ansøgning om tilsagn efter den 20. april 2018

Du kan ikke søge nyt tilsagn i Fællesskemaet efter 20. april 2018. Det betyder, at du efter den 20. april ikke kan udvide det areal, du har ansøgt tilsagn til. Du kan godt ændre din ansøgning om tilsagn i ændringsperioden frem til og med 15. maj 2018, så du søger tilsagn til andre arealer. Det samlede areal, som du søger tilsagn til, må dog ikke blive større efter ansøgningsfristen den 20. april 2018.⁹²

Eksempler på ændret tilsagnsansøgning

Ansøger A søger tilsagn til mark 1 og mark 2 på samlet 10 ha senest den 20. april 2018. I perioden 21. april – 15. maj 2018 ændrer Ansøger A sin ansøgning om tilsagn, så Ansøger A i stedet søger tilsagn til mark 1 og mark 3 på samlet 10 ha. Denne ændring accepteres, og der kan gives tilsagn til mark 1 og 3.

⁸⁹ Jf. lov om jordbrugets anvendelse af gødning og om plantedække, jf. lovbekendtgørelse nr. 500 af 12. maj 2013, som ændret ved lov nr. 186 af 2. marts 2016 og bekendtgørelse nr. 280 af 16. marts 2016.

⁹⁰ § 19, stk. 1, nr. 1, litra c, i bekendtgørelse nr. 80 af 28. januar 2015 om økologisk arealtilskud med senere ændringer.

⁹¹ Jf. § 2, nr. 1 under henvisning til § 10, stk. 1, i bekendtgørelse nr. 1417 af 29. november 2016 om markblok og elektronisk Fællesskema.

⁹² Jf. § 4, stk. 1, nr. 1, i bekendtgørelse nr. 80 af 28. januar 2015 om økologisk arealtilskud med senere ændringer

Ansøger B søger tilsagn til mark 5 og mark 6 på samlet 10 ha senest den 20. april 2018. I perioden 21. april – 15. maj 2018 ændrer Ansøger B sin ansøgning om tilsagn, så Ansøger B i stedet søger tilsagn til mark 5 og mark 7 på samlet 11 ha. Denne ændring accepteres ikke fuldt ud, da det samlede ansøgte areal øges i ændringsperioden. Ansøger B får således kun tilsagn til samlet 10 ha på mark 5 og mark 7.

Du kan ikke tilføje ekstra tillæg på dine arealer efter 20. april 2018. Det betyder, at hvis du har søgt basistilskud til en mark, kan du i ændringsperioden ikke udvide ansøgningen, så du også søger fx tillæg om reduceret kvælstoftilførsel til denne mark.

9.2.3 Når du søger om udbetaling af basistilskud

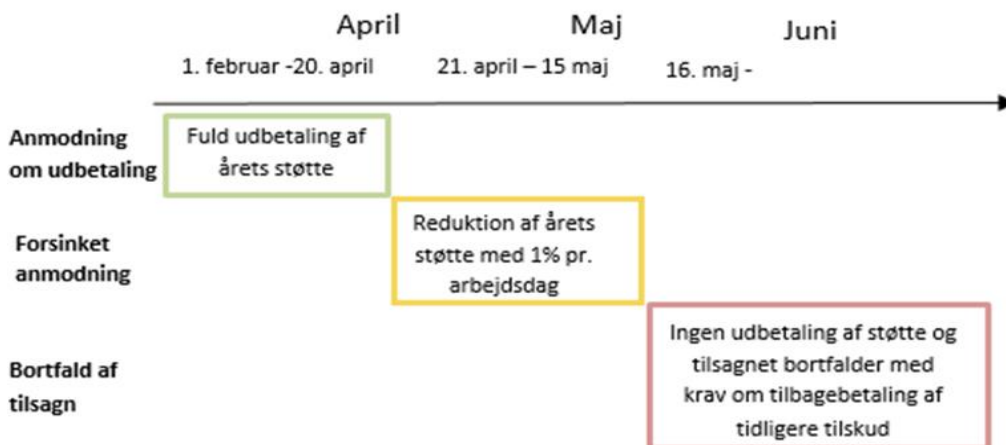
Du skal hvert år søge om udbetaling af tilskud på Fællesskemaet via Miljø- og Fødevareministeriets [Tast selv-service](#),⁹³ hvor du skal udfylde siderne:

- Forside
- Bedriftens ejendomme
- Markplan og grundbetaling
- Miljø- og økologitilsagn - Udbetaling af tilskud
- Økologisk jordbrugsproduktion - marker

Du skal derudover indtegne dine tilsagnsarealer korrekt i Miljø- og Fødevareministeriets Internet Markkort (IMK). Som økolog skal du hvert år indberette marker og husdyr i Fællesskemaet.

Hvis du søger et nyt tilsagn gældende fra 1. september 2018, skal du første gang søge om udbetaling i Fællesskemaet 2019. Du kan enten selv søge om udbetaling via Tast selv-service, eller du kan give fuldmagt til din konsulent.

Når du søger om udbetaling af tilskud, kan du ikke anmelde nye marker eller opskrive arealet efter den 15. maj 2018. Hvis du ansøger om udbetaling af tilskud i Fællesskemaet i perioden fra den 21. april til den 15. maj 2018, er der tale om en forsinket anmodning om udbetaling. Det vil medføre en reduktion af årets støtte svarende til 1 % fradrag pr. arbejdsdag. Har Landbrugsstyrelsen ikke modtaget dit Fællesskema med anmodning om udbetaling senest den 15. maj 2018, mister du årets tilskud, og tilsagnet bortfalder med krav om tilbagebetaling af tilskud.⁹⁴ Du skal indsende Fællesskema, uanset om du ønsker udbetaling af årets tilskud.



Du skal også huske at erklære i Fællesskemaet, at du overholder betingelserne for hele tilsagnsåret. Hvis du ikke har overholdt betingelserne, skal du i bemærkningsfeltet oplyse, hvilke betingelser du ikke opfylder, og for hvilke marker, du

⁹³ Jf. § 29, stk. 1, i bekendtgørelse nr. 80 af 28. januar 2015 om økologisk arealtilskud med senere ændringer.

⁹⁴ Jf. § 33, stk. 1, nr. 4, i bekendtgørelse nr. 80 af 28. januar 2015 om økologisk arealtilskud med senere ændringer.

ikke har opfyldt tilsagnsbetingelserne. Hvis du ikke erklærer i Fællesskemaet, at du overholder betingelserne for tilsagnet, eller du ikke indberetter et tilsagnsareal, vil dette medføre bortfald af dit tilsagn med krav om tilbagebetaling af tidligere udbetalt tilskud. Du erklærer, at du opfylder betingelserne for tilsagn i Fællesskema på siden Miljø- og Økologitilsagn - Udbetaling af tilskud ved at angive det i rubrik A samt anføre tilsagnstype 36 eller 37 i Markplan for tilsagn.

Hvis du i Internet Markkort har sendt et ændringsforslag om at få et større støtteberettiget areal i markblokken, fx hvis du har bedt om at få slettet et GB-fradragsareal, skal du selv rette arealet i Fællesskemaet, når vi har godkendt dine foreslåede ændringer, se også kapitel 7.3.1.

Du kan læse mere om, hvordan du indtegner dine marker og udfylder Fællesskemaet i Samlet brugerguide til Internet Markkort og Samlet brugerguide til Fællesskema, som du finder [her](#).

9.2.4 Når du søger om udbetaling af tillæg

Hvis du har et tilsagn, skal du huske at anmelde arealerne med den korrekte tilsagnstype på siden Miljø- og økologitilsagn - Udbetaling af tilskud i Fællesskemaet.

Du skal anmelde tilsagnsmarken enten med tilsagnstype 36 eller med tilsagnstype 37:

Tilsagnstype	Omfatter følgende:
36	Basistilskud, inkl. eventuelt omlægningstillæg og frugt/bær-tillæg
37	Basistilskud med tillæg for reduceret kvælstoftilførsel, inkl. eventuelt omlægningstillæg og frugt/bær-tillæg

Hvis du har frugt/bær-tillæg, ansøger du automatisk om udbetaling af tillægget, når du anmelder marken med tilsagnstype 36 eller 37, og du samtidig anmelder marken med en godkendt frugt/bær-afgrødekode. Hvis du i første tilsagnsår ikke vælger en godkendt frugt/bær-afgrødekode, bortfalder tilsagnet om frugt/bær-tillæg.

Hvis du i efterfølgende tilsagnsår ikke ønsker udbetaling af frugt/bær-tillægget, skal du anvende en afgrødekode for fx korn eller græs eller en afgrødekode for fx blandet frugt eller blandet bær (se kapitel 4).

Hvis du har et omlægningstillæg, skal du blot anføre tilsagnstype 36 eller 37. Du vil automatisk få udbetalt tillægget de første 2 år.

Har du et tillæg for reduceret kvælstoftilførsel, skal du anføre tilsagnstype 37 for de pågældende marker på siden Miljø- og Økologitilsagn - Udbetaling af tilskud.

9.3 Særligt om ekstrarunden

9.3.1 Hvem kan søge tilsagn i ekstrarunden?

I ekstrarunden kan du søge tilsagn om Økologisk Arealtilskud til arealer, som du erhverver efter fristen for den ordinære ansøgningsrunde.

Du kan søge om tilsagn i ekstrarunden, hvis følgende betingelser er opfyldt:⁹⁵

- Du erhverver dit nye areal i perioden 21. april - 3. september 2018. Det vil sige, efter fristen for indsendelse af Fællesskemaet i den ordinære ansøgningsrunde er udløbet.
- Du er autoriseret økolog, eller du har ansøgt om økologisk autorisation senest den 20. april.

I ekstrarunden kan du ligesom i den ordinære ansøgningsrunde søge om basistilsagn samt tilsagn til et eller flere tillæg. Du kan ikke søge tillæg til et areal i ekstrarunden, hvis du har søgt basistilsagn til arealet i den ordinære ansøgningsrunde.

9.3.2 Ansøgningskema og indtegnning på kort

Når du søger om tilsagn om Økologisk Arealtilskud i ekstrarunden, skal du bruge et særligt ansøgningskema. Skemaet finder du [her](#). Skemaet indeholder også en vejledning til at udfylde ansøgningskemaet.

⁹⁵ Jf. § 4, stk. 2, i bekendtgørelse nr. 80 af 28. januar 2015 om økologisk arealtilskud med senere ændringer.

Du skal også indtegne dine marker, når du søger tilsagn i ekstrarunden. Du kan indtegne dine marker i Internet Markkort ved at oprette et nyt markkort (kladde). Det er også muligt at indtegne markerne på papir. Husk at du skal indtegne markerne præcist. Du skal bruge et kort, hvor målforholdet er på 1:5.000 eller tættere på.⁹⁶ Følgende skal fremgå af markkortet:

- Målforholdet
- De markblokke og markbloksnumre, som er i Miljø- og Fødevarerministeriets markblokregister på det tidspunkt, hvor du sender din ansøgning

Vi anbefaler dog, at du indtegner dine marker via Miljø- og Fødevarerministeriets Internet Markkort, da det mindsker risikoen for fejltagelser i indtegningen.

Ansøgningskemaet med vedlagt markkort sender du til Landbrugsstyrelsen, Arealtilskud. Fristen for modtagelsen af ansøgningskemaet med markkort er 3. september 2018 kl. 23:59:59.

9.4 Generelt om udbetaling af tilskud

Hvornår udbetales tilskuddet?

Landbrugsstyrelsen udbetaler tilskuddet én gang årligt. Vi begynder normalt at udbetale omkring 1. december efter tilsagnsårets udløb.

Udbetalingskonto

Tilskuddet vil blive udbetalt til den konto, der er registreret som din NemKonto. Du kan indberette og ændre den konto, du ønsker som NemKonto, i dit pengeinstitut (eller netbank) eller på www.nemkonto.dk.

Nyt CVR-nummer

Hvis din bedrift får nyt CVR-nummer, skal du huske at få registreret din NemKonto på det nye CVR-nummer. Du skal desuden huske at indsende en erklæring om producentskifte, hvis du får et nyt CVR-nummer, fordi din bedrift har skiftet ejer i forbindelse med oprettelse eller ophør af et selskab. Læs mere i kapitel 13.2 om producentskifte.

Oplysninger til SKAT

Tilskuddet er skattepligtigt, og Landbrugsstyrelsen oplyser til SKAT, hvor meget du har fået udbetalt.

Loft over tilskud

Der er et loft for, hvor stort et samlet tilskud, du årligt kan modtage pr. ha fra ordninger under Landdistriktsprogrammet.⁹⁷ Tilskudsloftet afhænger af, hvilke afgrøder du har på arealet.⁹⁸ Hvis du fx har æbler på arealet, er støtteloftet 6.700 kr./ha/år, mens støtteloftet er på 4.470 kr./ha/år, hvis der er korn på arealet.

Tilskudsloftet gælder udbetalinger fra ordninger under Landdistriktsprogrammet, herunder også tilsagn givet under Landdistriktsprogrammet 2007-2013/14 samt tidligere programmer. Tilskudsloftet gælder for hver enkelt foranstaltning. Fx ligger Økologisk Arealtilskud under en anden foranstaltning end Pleje af græs- og naturarealer. Beløb fra grundbetalingsordningen regnes ikke med i forhold til tilskudsloftet på Landdistriktsprogrammet.

Afgrøde på arealet året før tilsagnsstart	Støtteloft pr. ha pr. år
1-årige afgrøder på arealet, fx korn, raps, roer	600 Euro (ca. 4.470 kr.)
Flerårige specialafgrøder, fx frugtræer	900 Euro (ca. 6.700 kr.)
Ved anden arealanvendelse, fx permanente græsarealer	450 Euro (ca. 3.350 kr.)

⁹⁶ Jf. § 4, stk. 4, i bekendtgørelse nr. 80 af 28. januar 2015 om økologisk arealtilskud med senere ændringer.

⁹⁷ Tilskudsloftet gælder kun udbetalinger fra samme foranstaltning i Landdistriktsprogrammet.

⁹⁸ Jf. artikel 29, stk. 5, og bilag II i Europa-Parlamentets og Rådets forordning nr. 1305/2013 af 17. december 2014.

10. Prioritering af ansøgninger om nyt tilsagn

Hvis Landbrugsstyrelsen modtager flere ansøgninger om tilsagn, end der er afsat penge til, vil Landbrugsstyrelsen prioritere mellem ansøgningerne.⁹⁹

Landbrugsstyrelsen prioriterer ansøgningerne i følgende rækkefølge:

1. Ansøgninger, der er modtaget i den ordinære ansøgningsperiode fra private¹⁰⁰ ansøgere. Din bedrift skal være autoriseret til økologisk jordbrug ved ansøgningsfristens udløb, eller du skal have søgt om økologisk autorisation inden ansøgningsfristens udløb.
2. Ansøgninger, der er modtaget i den ordinære ansøgningsperiode fra private ansøgere, og hvor din bedrift ikke er autoriseret til økologisk jordbrug, eller du ikke har søgt om autorisation ved ansøgningsfristens udløb. Du skal dog enten have en økologisk autorisation eller have søgt om en økologisk autorisation ved tilsagnsperiodens begyndelse, dvs. 1. september i det år, hvortil du søger om tilsagn.
3. Ansøgninger, der er modtaget i den ordinære ansøgningsperiode fra offentlige¹⁰¹ ansøgere.
4. Ansøgninger, der er modtaget i ekstrarunden.

Hvis der er behov for at prioritere mellem ansøgninger inden for kategorierne 1-4, prioriteres ansøgningerne i følgende rækkefølge:

- a. Ansøgninger, hvor mindst 100 m² af det søgte areal ligger inden for nitratfølsomme indvindingsområder.
- b. Ansøgninger, hvor mindst 100 m² af det søgte areal ligger inden for områder med særlige drikkevandsinteresser.
- c. Ansøgninger, hvor mindst 100 m² af det søgte areal ligger inden for områder med drikkevandsinteresser.
- d. Øvrige ansøgninger.

De 100 m², som beskrives i a-c, skal være et sammenhængende areal i samme markblok, der ligger inden for en af de nævnte arealudpegninger.¹⁰²

Er der ikke penge nok til at give tilsagn til alle ansøgere inden for en af kategorierne a-d, prioriterer Landbrugsstyrelsen ansøgninger efter størrelsen på det søgte areal. Det vil sige, at en ansøgning med et større areal prioriteres over en ansøgning med et mindre areal.¹⁰³ Hvis arealerne i din ansøgning falder ind under flere af de ovennævnte kategorier, bliver hele ansøgningen med basistilsagn og eventuelle tillæg placeret i den prioriteringskategori, der giver den højeste prioritet.¹⁰⁴

⁹⁹ Prioriteringerne sker jf. § 6 og § 7 i bekendtgørelse nr. 80 af 28. januar 2015 om økologisk arealtilskud med senere ændringer.

¹⁰⁰ En privat ansøger er en ansøger, der ikke er en offentlig institution, offentlig virksomhed eller et kommunalt selskab, jf. § 6, stk. 2, i bekendtgørelse nr. 80 af 28. januar 2015 om økologisk arealtilskud med senere ændringer.

¹⁰¹ En offentlig ansøger er en offentlig institution, offentlig virksomhed eller et kommunalt selskab jf. § 6, stk. 3, i bekendtgørelse nr. 80 af 28. januar 2015 om økologisk arealtilskud med senere ændringer.

¹⁰² Jf. § 7, stk. 2, i bekendtgørelse nr. 80 af 28. januar 2015 om økologisk arealtilskud med senere ændringer.

¹⁰³ Jf. § 7, stk. 4, i bekendtgørelse nr. 80 af 28. januar 2015 om økologisk arealtilskud med senere ændringer.

¹⁰⁴ Jf. § 7, stk. 3, i bekendtgørelse nr. 80 af 28. januar 2015 om økologisk arealtilskud med senere ændringer.

11. Grundbetaling og støtte for grønne krav

Du kan som økolog få grundbetaling for de arealer, hvor betingelserne for grundbetaling er opfyldt. Hvis du vil søge grundbetaling, skal du huske at markere i kolonnen "Jeg søger grundbetaling" på siden "Markplan og grundbetaling" i Fællesskemaet.

11.1 Økologiske arealer skal ikke opfylde de grønne krav

Hvis du søger om udbetaling af den direkte arealstøtte, får du automatisk udbetalt den grønne støtte for de økologiske arealer. De tre grønne krav er:

- flere afgrødekategorier på bedriften
- miljøfokusområder (MFO) skal udgøre 5 % af bedriftens omdriftsarealer
- opretholde Danmarks andel af permanent græs

Læs mere om grundbetalingsordningen og grønne krav i hhv. [Veiledning om direkte arealstøtte](#) og [Veiledning om grøn støtte](#).

Du skal ikke opfylde de grønne krav i 2018, hvis alle dine arealer drives økologisk og er påbegyndt omlægning til økologi senest den dag du indsender dit Fællesskema. Arealerne skal drives af en autoriseret økolog i resten af kalenderåret. Hvis du mister din økologiske autorisation i løbet af en tilsagnsperiode, vil det også betyde, at du skal overholde de grønne krav på dine omdriftsarealer i det kalenderår, hvor autorisationen udløber.

11.2 Hvornår skal økologer opfylde de grønne krav?

Du skal opfylde de grønne krav for at få udbetalt den grønne støtte for ikke-økologiske arealer.

Ikke-økologiske arealer omfatter:

- marker, hvor du ikke er begyndt omlægning senest den dato, hvor du indsender dit Fællesskema, dog senest den 15. maj 2018.
- marker, som du driver konventionelt, hvis du har godkendelse til samtidig drift med henholdsvis en økologisk og konventionel enhed.
- marker, der i resten af kalenderåret, dvs. fra indsendelsen af Fællesskema og frem til 31. december ikke er drevet økologisk, fx hvis du overdrager et areal til en ikke-økolog efter ansøgningsfristen, fx den 1. oktober.

Du skal opfylde følgende grønne krav, hvis:

- du på din bedrift har mere end 10 ha ikke-økologiske omdriftsarealer, skal du opfylde kravet om flere forskellige afgrødekategorier på den del af din bedrift, der er ikke-økologisk.
- du på din bedrift har mere end 15 ha ikke-økologiske omdriftsarealer, skal du udlægge 5 % MFO på den del af din bedrift, der er ikke-økologisk.

Du kan i Fællesskemaet vælge mellem:

- kun at opfylde de grønne krav alene for dine ikke-økologiske arealer, eller
- at opfylde de grønne krav for hele din bedrift, dvs. både de økologiske og ikke-økologiske arealer.

Den sidste mulighed kan være aktuel, hvis du ikke har tilstrækkeligt med MFO-arealer på den ikke-økologiske del af din bedrift, mens du har rigeligt med MFO-arealer på den økologiske del af din bedrift.

11.3 Kan tilsagnsarealer anvendes som miljøfokusområder?

Du kan godt anvende tilsagnsarealer som miljøfokusområder (MFO), men hvis du medregner tilsagnsarealer med lavskov eller efterafgrøder som MFO-område, vil det udbetalte beløb under Økologisk Arealtilskud blive reduceret:

- For lavskov, som du medregner som MFO-areal, reduceres den årlige udbetaling til 0 kr.¹⁰⁵

¹⁰⁵ Jf. § 27, stk. 3, nr. 1, i bekendtgørelse nr. 80 af 28. januar 2015 om økologisk arealtilskud med senere ændringer.

- For efterafgrøder, som du medregner som MFO-efterafgrøder, reduceres den årlige udbetaling med 284 kr./ha.¹⁰⁶
- For bræmmer (markbræmmer og randzoner herunder 2 meter-bræmmer) som du medregner som MFO-areal, er den årlige udbetaling 0 kr.¹⁰⁷
- For braklagte arealer er den årlige udbetaling 0 kr., uanset om du medregner disse som MFO-arealer eller ej.¹⁰⁸
- For tilsagn med start 1. september 2014 eller 2015 er den årlige udbetaling 0 kr. for GLM-landskabselementer, som du medregner som MFO-areal.¹⁰⁹
- For tilsagn med start 1. september 2016, 2017 eller 2018 er den årlige udbetaling 0 kr. for alle GLM-landskabs-elementer, uanset om du medregner disse som MFO-arealer eller ej.¹¹⁰

Basistilskuddet bliver reduceret som beskrevet ovenfor, hvis du anmelder arealer med afgrødekoder, der skal medregnes som MFO-areal, og du skal opfylde de grønne krav.

¹⁰⁶ Jf. § 27, stk. 3, nr. 2, i bekendtgørelse nr. 80 af 28. januar 2015 om økologisk arealtilskud med senere ændringer.

¹⁰⁷ Jf. § 27 a i bekendtgørelse nr. 80 af 28. januar 2015 om økologisk arealtilskud med senere ændringer.

¹⁰⁸ Jf. § 18, stk. 4, i bekendtgørelse nr. 80 af 28. januar 2015 om økologisk arealtilskud med senere ændringer.

¹⁰⁹ Jf. § 27 a i bekendtgørelse nr. 80 af 28. januar 2015 om økologisk arealtilskud med senere ændringer.

¹¹⁰ Jf. § 27 c i bekendtgørelse nr. 80 af 28. januar 2015 om økologisk arealtilskud med senere ændringer.

12. Kontrol og sanktion

Hvert år kontrollerer Landbrugsstyrelsen alle modtagne Fællesskemaer administrativt. Derudover udvælger Landbrugsstyrelsen et antal ansøgninger, som vi kontrollerer ud fra telemåling og ved kontrol på stedet, dvs. på din bedrift.

Formålet med disse kontroller er at sikre, at betingelserne for tilskud bliver overholdt.¹¹¹ Når du er økolog, bliver du også kontrolleret årligt for, at du overholder økologireglerne.

Kontrol sker på grundlag af din indsendte udbetalingsanmodning i Fællesskemaet og din indtegning i Internet Markkort. Din indtegning af tilsagnsarealerne i Internet Markkort bliver kontrolleret i forhold til de oplysninger, som Landbrugsstyrelsen har registreret om dit tilsagn i tilsagnslaget.

Høringsbreve

I forbindelse med kontrol af Fællesskemaet sender Landbrugsstyrelsen hvert år mange høringsbreve til ansøgere vedrørende forskellige fejl i ansøgningerne. Disse breve sendes automatisk, når vores IT-system opdager uregelmæssigheder, der kan have betydning for beregningen af dit tilskud.

Brevene kan ikke helt undgås, da der altid vil være utilsigtede uregelmæssigheder eller uenighed vedrørende støtteberettigelse, rådighed eller markblokgrænser, der kan påvirke den endelige afgørelse. Det er et forvaltningsretligt krav, at vi skal høre dig om sådanne forhold.¹¹²

Som ansøger kan du i høj grad selv være med til at undgå, at du får høringsbreve og fejl i din ansøgning ved at sikre, at din ansøgning er så korrekt som mulig. Du bør bl.a. være opmærksom på:

- ikke at søge støtte til ikke-støtteberettigede arealer,
- at indtegne alle dine marker præcist,
- at lave tidlige og præcise ændringsforslag til markblokke, der er forkerte og
- at indtegne din mark korrekt i forhold til dit tilsagn. Det gør du lettest, hvis du sørger for at slå tilsagnslaget til, når du tegner markerne i IMK.

12.1 Kontrol i forhold til markblokke

Det areal, du indtegner, er det areal, som du søger støtte til, og som fremgår af din markplan. Det er derfor vigtigt, at du indtegner dit tilsagnsareal nøjagtigt.

Det er kun arealer inden for markblokkene, som er støtteberettigede. Det betyder, at arealer, som ligger uden for markblok, ikke bliver medregnet til det støtteberettigede areal. Hvis du mener, at markblokgrænsen er forkert, skal du indsende et ændringsforslag via IMK og indtegne det areal, som du mener, er støtteberettiget, i en selvstændig mark med markblokknummer 999999-99. Hvis du ikke gør det, vil du ikke kunne få tilsagn eller udbetaling til den del, der ligger uden for markblok.¹¹³

Læs mere om indtegning i [Vejledning om direkte arealstøtte](#) og [Samlet brugerguide til Internet Markkort](#).

Bemærk, at du ved ansøgningsfristen skal have rådighed over de arealer, du søger tilskud til, for at kunne få udbetalt tilskud.¹¹⁴

¹¹¹ Jf. artikel 24 i Kommissionens gennemførelsesforordning (EU) nr. 809/2014 af 17. juli 2014.

¹¹² Jf. § 19, stk. 1, i forvaltningsloven (Lovbekendtgørelse nr. 433 af 22. april 2014).

¹¹³ Jf. § 3, stk. 1, i bekendtgørelse nr. 1378 af 1. december 2015 om markblok og elektronisk Fællesskema.

¹¹⁴ Jf. § 29, stk. 2 i bekendtgørelse nr. 80 af 28. januar 2015 om økologisk arealtilskud med senere ændringer.

12.2 Administrativ kontrol

Den administrative kontrol omfatter alle ansøgninger.¹¹⁵ Vi kontrollerer bl.a., om flere ansøgere har indtegnet det samme areal. Hvis vi er usikre på, om betingelserne er overholdt på et areal, modtager du et brev, hvor du skal redegøre for arealets beskaffenhed. Det kan for eksempel dreje sig om, hvorvidt arealet reelt bruges til afgræsning. Læs mere om den administrative kontrol i [Vejledning om direkte arealstøtte](#).

12.3 Kontrol på stedet

Kontrollen kan bestå af en telemåling kombineret med en fysisk kontrol på stedet, dvs. din bedrift. Ved telemåling kontrollerer vi ud fra satellitbilleder og luftfotos. Læs mere om telemålingskontrol i [Vejledning om direkte arealstøtte](#).

Kontrol på stedet kan varsles under forudsætning af, at det ikke forstyrrer kontrollernes formål eller effektivitet.¹¹⁶ I praksis betyder det, at kontrolbesøg foretages uanmeldt eller med et kort varsel på højst 48 timer.

Du har med din ansøgning accepteret, at vi udfører kontrol på bedriften. Hvis din bedrift udtages til et kontrolbesøg, har du pligt til at medvirke til, at kontrollen kan gennemføres. Hvis vi ikke kan komme i kontakt med dig, sender vi dig et brev, hvori vi oplyser dig om, at vi begynder kontrol senest 48 timer efter, at du har modtaget brevet. Kontrollen af dine marker bliver gennemført på dette tidspunkt. Hvis du ikke selv har mulighed for at deltage på det tidspunkt, hvor kontrolbesøget skal gennemføres, kan du finde en stedfortræder. Det gælder også, hvis du ikke opholder dig på bedriften i en længere periode.

Kan vi ikke gennemføre en kontrol på grund af forhold, som du er årsag til, vil din ansøgning om tilskud blive afvist. I en sådan situation vil du miste dit tilsagn, og vi vil derudover kræve, at du tilbagebetaler tidligere udbetalt tilskud.¹¹⁷

Kontrolløren kan have brug for at se bilag eller lignende for at kontrollere, om betingelserne er overholdt. Der er krav om, at du skal kunne fremvise skatte-, moms- og driftsregnskaber for hver tilsagnsperiode, hvis kontrolløren efterspørger disse i forbindelse med kontrollen. Hvis du er tilmeldt Register for Gødningsregnskab, skal du også udarbejde og opbevare gødningskvoteberegning og gødningsregnskab for hver tilsagnsperiode. Du skal opbevare disse dokumenter i mindst 5 år fra seneste tilskudsudbetaling.¹¹⁸

Efter kontrollen vil du modtage et brev i Tast selv-service med kontrolresultaterne. Hvis kontrollen giver anledning til bemærkninger, vil du sammen med kontrolresultatet modtage en skriftlig høring. Her får du mulighed for at kommentere kontrolresultatet, som fremgår af IMK-temaet "Kontrolopgave." Du kan også finde kontrollørens observationer i IMK under temaet kontrol 2018.

Kontrolløren vil ikke besvare dine eventuelle kommentarer til kontrollen, men sender dem sammen med sine egne bemærkninger til den videre sagsbehandling, hvor der tages stilling til bemærkningerne, inden der træffes afgørelse.

Hvis vi ikke hører fra dig, træffer vi afgørelse i sagen på det foreliggende grundlag. Overholder du ikke betingelserne for ordningen kan konsekvensen være, at du skal tilbagebetale tidligere udbetalt tilskud.

Kontrol af oplysninger/indberetninger fra Register for Gødningsregnskab samt oplysninger vedr. kontrol af økologiloven kan også være grundlag for, at Landbrugsstyrelsen sætter en kontrolsag i gang.

12.4 Overtrædelse af betingelser og sanktioner

Hvis vi ved kontrollen konstaterer, at du har overtrådt betingelserne, afhænger konsekvensen først og fremmest af, hvilken betingelse der er overtrådt.

Vi vurderer din sag afhængig af, om det er en overtrædelse af¹¹⁹:

- kriterier for støtteberettigelse,
- forpligtelser eller

¹¹⁵ Jf. artikel 28 i Kommissionens gennemførelsesforordning (EU) nr. 809/2014 af 17. juli 2014.

¹¹⁶ Jf. artikel 25 i Kommissionens gennemførelsesforordning (EU) nr. 809/2014 af 17. juli 2014.

¹¹⁷ Jf. artikel 59, stk. 7, i Europa-Parlamentets og Rådets forordning (EU) nr. 1306/2013 af 17. december 2013.

¹¹⁸ Jf. § 19, stk. 1, nr. 2, i bekendtgørelse nr. 80 af 28. januar 2015 om økologisk arealtilskud med senere ændringer.

¹¹⁹ Jf. artikel 63 i Europa-Parlamentets og Rådets forordning (EU) nr. 1306/2013 af 17. december 2013 samt artikel 35, stk. 1 og 2, i Kommissionens delegerede forordning (EU) nr. 640/2014 af 11. marts 2014.

- andre forpligtelser

Kriterier for støtteberettigelse er grundlæggende betingelser, der giver adgang til ordningen, eller som skal overholdes i hele tilsagnsperioden. Det kan fx være betingelsen om, at arealet er et landbrugsareal i hele tilsagnsperioden. Ved overtrædelse af disse betingelser beregner vi ikke sanktion, men arealet udgår af dit tilsagn, og du skal betale tidligere udbetalt tilskud tilbage.

Ved *forpligtelser* forstås de betingelser, der kompenseres for i ordningen. Det er fx, at du ikke må bruge pesticider, hvis du søger tilsagn om Økologisk Arealtilskud.

Andre forpligtelser er øvrige betingelser, der ikke kompenseres for, men som du alligevel skal overholde for at modtage tilskud. Det kan fx være kravet om at informere på din erhvervs-mæssige hjemmeside, at du modtager Økologisk Arealtilskud.

Ved overtrædelse af forpligtelser/andre forpligtelser beregner vi en sanktion. I bilag 2 kan du se en vejledende oversigt over, hvordan vi sanktionerer de enkelte overtrædelser. Sanktionsprocenten afhænger af en konkret vurdering i den enkelte sag.

Har vi fundet en overtrædelse, vil du modtage et afgørelsesbrev, hvor vi nedsætter tilskuddet, fordi betingelserne ikke er overholdt. Du kan klage over afgørelsen, og du kan læse mere om, hvordan du klager i kapitel 13.10. På de næste sider kan du læse mere om, konsekvensen ved at overtræde forpligtelser/andre forpligtelser.

12.4.1 Overtrædelse af forpligtelser/andre forpligtelser

Ved overtrædelse af *forpligtelser/andre forpligtelser* bliver overtrædelsen vurderet i forhold til:¹²⁰

- alvor – hvor alvorlig er overtrædelsen i forhold til ordningens formål?
- omfang – hvilken virkning har overtrædelsen på ordningen som helhed?
- varighed – hvor længe vil arealet være påvirket af overtrædelsen?
- hyppighed - har du inden for de sidste 4 år eller i hele programperioden haft en lignende overtrædelse?

Vi laver en samlet vurdering af alvor, omfang og varighed for hver type af overtrædelser, og så inddeler vi overtrædelserne i vægtningskategorier på denne baggrund. I bilag 2 kan du se vejledende vægtningskategorier for hver type af overtrædelser. Læs mere om vægtningskategorier i næste afsnit.

Kriteriet "hyppighed" betyder, at sanktionen skærpes, hvis en overtrædelse har fundet sted flere gange hos den samme tilsagnshaver. Du kan læse mere i kapitel 12.4.2 om, hvordan vi beregner den skærpede sanktion for en gentagen overtrædelse.

12.4.2 Hvordan beregner vi din sanktion?

I de følgende kapitler har vi beskrevet, hvordan vi beregner sanktionen, så det er muligt for dig at regne efter, hvordan en eventuel sanktion er beregnet. Sanktionen beregnes kun for overtrædelser af typen forpligtelser/andre forpligtelser.

Når vi beregner, hvor stor sanktionen skal være, bruger vi to virkemidler:

- Vægtningskategorier - 1, 10, 25, 50 eller 100 procent. Kategorierne er opgjort ud fra overtrædelsens alvor, omfang og varighed.
- Sanktionstrappe – en faktor, der ganges på overtrædelsen. Det vil sige, at arealmæssigt store eller gentagne overtrædelser giver forholdsmæssigt større sanktioner.

De to virkemidler - vægtningskategorier og sanktionstrappen - giver tilsammen mulighed for, at vi kan tilpasse sanktionerne, fx efter hvor alvorlig overtrædelsen er eller hvor stort et areal, som overtrædelsen har berørt. Virkemidlerne betyder også, at vi kan nedsætte din udbetaling med et større beløb end det beløb, du egentlig skulle have udbetalt for det areal, hvor der er konstateret en overtrædelse. Det betyder fx, at en grov overtrædelse på et lille areal betyder en større nedsættelse, end hvad der svarer til udbetalingen på det lille areal. Nedsættelsen vil dog aldrig være større end dit samlede tilskud.

Vurderingen af en overtrædelse vil altid bero på en konkret bedømmelse i det enkelte tilfælde. Det betyder, at vægtningskategorien i nogle sager kan være højere eller lavere end det, der fremgår af oversigten i bilag 2.

¹²⁰ Jf. artikel 35, stk. 2 og 3, i Kommissionens delegerede forordning (EU) nr. 640/2014 af 11. marts 2014.

Beregningen af sanktionen sker i trin og på afgrødegruppeniveau. I disse trin bruger vi også en række begreber (*overtrædelsesprocent*, *sanktionsprocent* og *samlet sanktionsprocent*), som går igen i de sanktionsbreve, som vi sender ud, hvorimod begrebet *sanktionsprocent* kun bruges i bekendtgørelsen. I det følgende gennemgås de enkelte trin i sanktionsberegningen, og bagefter kan du se en række eksempler.

Hvad er en afgrødegruppe?

Begrebet afgrødegruppe bruges ved beregning af sanktion. En afgrødegruppe er tilsagnsmarker der er givet i samme programperiode (fx 2014-2020) under samme foranstaltning (alle arealbaserede miljøtilsagn) og som har samme sats. Hvis du modtager tilskud med forskellige satser på de enkelte arealer, vil disse indgå i forskellige afgrødegrupper. Et eksempel på dette er fx, hvis du har tilsagn om Økologisk Arealtilskud, og du på mark 1 har et basistilsagn til 870 kr. pr. ha og på mark 2 har et basis- og et omlægningstillæg til i alt 2.070 kr. pr. ha. De to marker er derfor opdelt i to forskellige afgrødegrupper.

Trin 1: Vi vurderer overtrædelserne på markerne og beregner en samlet overtrædelsesprocent. Denne beregning sker ud fra forholdet mellem det areal, hvor der er fundet en overtrædelse, det samlede fastslåede areal inden for afgrødegruppen og vægtningskategorien (dvs. enten 1, 10, 25, 50 eller procent). Beregningen af overtrædelsesprocenten for en vægtningskategori ser sådan ud:

$$\text{Overtrædelsesprocent} = \frac{\text{Overtrådt areal i vægtningskategorien} \times \text{Vægtningskategori}}{\text{Fastslået areal (indenfor afgrødegruppen)}}$$

Trin 2: Den samlede overtrædelsesprocent ganger vi med en faktor fra sanktionstrappen, og det resulterer i en sanktionsprocent. Sanktionstrappen bruges for at beregne en proportional stigning af sanktionen, så sanktionen bliver større ved store overtrædelser.¹²¹

Interval for overtrædelsesprocent	Sanktionsfaktor	Maksimal sanktionsprocent efter omregning med sanktionstrappe
0 % til og med 10 %	1	10
10 % til og med 20 %	1,2	24
20 % til og med 50 %	1,3	65
50 % til og med 100 %	1,4	100*

Vi finder sanktionsprocenten for overtrædelser på markniveau ved denne beregning:

$$\text{Sanktionsprocent på markniveau} = \text{Samlet overtrædelsesprocent} \times \text{Omregningsfaktor}$$

Trin 3: Hvis vi finder en overtrædelse på bedriftsniveau, beregner vi sanktion uden brug af sanktionstrappen. Denne beregning sker ud fra forholdet mellem det areal, hvor der er fundet en overtrædelse, det samlede fastslåede areal inden for afgrødegruppen og vægtningskategorien. Beregningen ser således ud:

$$\text{Sanktionsprocent på bedriftsniveau} = \frac{\text{Vægtningskategorien} \times \text{Overtrådt areal}}{\text{Fastslået areal (indenfor afgrødegruppen)}}$$

¹²¹ Jf. § 31, stk. 4, i bekendtgørelse nr. 80 af 28. januar 2015 om økologisk arealtilskud med senere ændringer.

Trin 4: Hvis vi finder en overtrædelse, der kun gælder for dit tilsagn om tillæg, beregner vi sanktion uden brug af sanktionsstrappen. Det er nødvendigt, da sanktionsprocenten for tillæg kun omfatter tillægget og ikke basistilskuddet. Beregningen ser sådan ud:

$$\text{Tillægsprocent} = \frac{\text{Sats for tillæg i kr.} \times 100 \%}{\text{Samlet tilskudssats for arealet}}$$

Bemærk, at vægtningskategorien for overtrædelser på tillæg altid er 100 %. Når tillægsprocenten er fundet, beregner vi sanktionsprocenten på tillæg på følgende måde:

$$\text{Sanktionsprocent på tillæg} = \frac{\text{Overtrådt areal} \times \text{tillægsprocent}}{\text{Fastslået areal inden for afgrødegruppen}}$$

Trin 5: Til sidst lægger vi sanktionsprocenterne for mark-, bedrift- og tillægs-overtrædelser sammen til en samlet sanktionsprocent. Den samlede sanktionsprocent er den procent, som vi nedsætter årets tilskud med på den pågældende afgrødegruppe. Vi gentager trin 1-5 for hver afgrødegruppe, hvor vi har fundet overtrædelser på en mark i den pågældende afgrødegruppe.

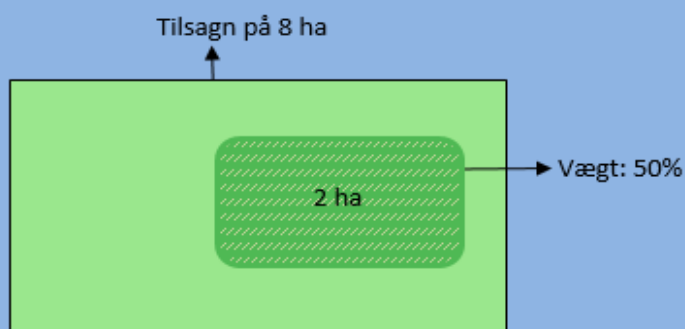
12.4.3 Eksempler på beregning af sanktion

I det følgende viser vi en række eksempler på, hvordan sanktionen beregnes.

Eksempel med én overtrædelse

Eksempel 1:

Ansøger A har et tilsagn på 8 ha, og der er 8 ha i afgrødegruppen. Der er konstateret en overtrædelse i vægtningskategori 50 % på en mark på 2 ha.



Trin 1

(her beregnes overtrædelsesprocenten):

$$\frac{2 \text{ ha}}{8 \text{ ha}} \times 50 \% = 12,5 \%$$

Trin 2

Sanktionsprocenten på 12,5 % ligger på andet trin af sanktionstrappen (10 % til og med 20 %), hvor der skal ganges med faktor 1,2. Sanktionsprocenten er derfor:

$$12,5 \% \times 1,2 = 15$$

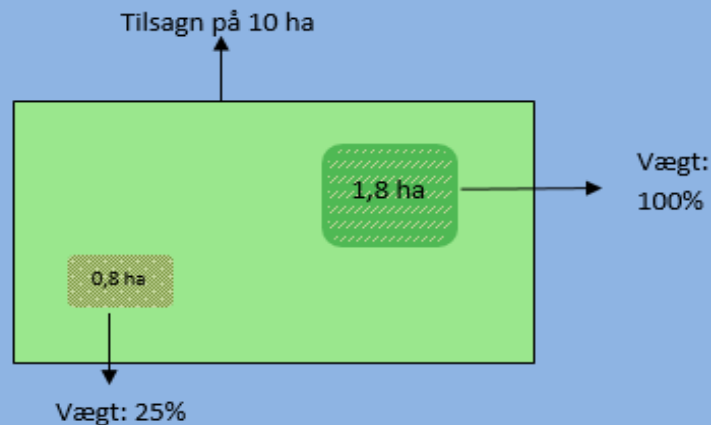
Trin 5

Da der ikke er overtrædelser på bedriftsniveau eller på tillæg (på trin 3 og 4), er sanktionsprocenten lig med den samlede sanktionsprocent, og ansøger A skal have nedsat årets udbetaling med 15 % for denne afgrødegruppe.

Eksempel på flere overtrædelser

Eksempel 2:

Ansøger B har et tilsagn på 10 ha, og der er 10 ha i afgrødegruppen. Der er en overtrædelse på 0,8 ha med vægtningskategori 25 %. På 1,8 ha er der en overtrædelse med vægtningskategorien 100 %. Overtrædelsen medfører også bortfald af tilsagnet på det berørte areal.



Sanktionen beregnes således:

Trin 1

Beregning af overtrædelsesprocenten:

$$25\% \text{ vægtningskategori: } \frac{0,8 \text{ ha}}{10 \text{ ha}} \times 25\% = 2\%$$

$$100\% \text{ vægtningskategori: } \frac{1,8 \text{ ha}}{10 \text{ ha}} \times 100\% = 18\%$$

Den samlede overtrædelsesprocent er: $2\% + 18\% = 20\%$

Trin 2

Anvendelse af sanktionstrappen:

Den samlede overtrædelsesprocent på 20 % ligger i intervallet $10 < \text{overtrædelsesprocent} \leq 20$ i sanktionstrappen, så overtrædelsesprocenten skal ganges med faktor 1,2.

Sanktionsprocenten er således: $20\% \times 1,2 = 24\%$

Trin 4

Da der ikke er overtrædelser på bedriftsniveau, er den samlede sanktionsprocent lig med sanktionsprocenten, dvs. at årets udbetaling i denne afgrødegruppe nedsættes med 24%. Desuden bortfalder tilsagnet på de 1,8 ha med krav om tilbagebetaling af tidligere udbetalt tilskud. Tilsagnet bliver derfor nedskrevet til 8,2 ha.

Hvis vi konstaterer overtrædelser på både markniveau og på bedriftsniveau, beregner vi først sanktionsprocenten på markniveau (trin 2), hvorefter vi beregner den på bedriftsniveau (trin 3). Den samlede sanktion beregnes til sidst som summen af sanktionsprocenten på markovertrædelser og summen af sanktionsprocenten på bedriftsovertrædelser (trin 5). Se eksempel 3.

Eksempel på overtrædelser på både mark- og bedriftsniveau

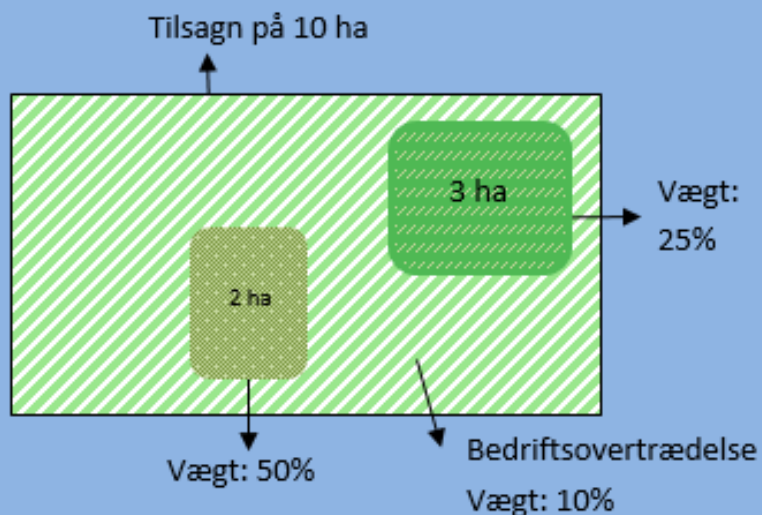
Eksempel 3:

Ansøger C har et tilsagn på 10 ha, og afgrødegruppen er på 10 ha.

Overtrædelse 1 på et areal på 3 ha med vægtningskategorien 25 %.

Overtrædelse 2 på et areal på 2 ha med vægtningskategorien 50 %.

Overtrædelse 3 er en overtrædelse på bedriftsniveau med vægtningskategori 10 %



Trin 1:

Beregning af overtrædelsesprocenten:

Overtrædelse 1

Vægtningskategori: 25 %

Overtrædelsesprocent:

$$\frac{3 \text{ ha}}{10 \text{ ha}} \times 25 \% = 7,5 \%$$

Overtrædelse 2

Vægtningskategori: 50 %

Overtrædelsesprocenten:

$$\frac{2 \text{ ha}}{10 \text{ ha}} \times 50 \% = 10 \%$$

Den samlede overtrædelsesprocent for overtrædelse 1 og 2 er: 7,5 % + 10 % = 17,5 %

Trin 2:

Anvendelse af sanktionstrappen:

Da den samlede overtrædelsesprocent ligger over 10 % men under 20 %, skal den samlede overtrædelsesprocent ganges med en faktor på 1,2.

Sanktionsprocent efter anvendelse af sanktionstrappen: 17,5 % x 1,2 = 21 %

Trin 3:

Overtrædelse på bedriftsniveau:

Vægtningskategori: 10 %

Overtrædelse 3 er på bedriftsniveau. Vi fastsætter derfor arealet, hvor der er en overtrædelse, som hele afgrødegruppen, dvs. 10 ha. Sanktionstrappen bliver ikke brugt på denne type overtrædelse. Det vil sige, at sanktionsprocenten beregnes som:

$$\frac{10 \text{ ha}}{10 \text{ ha}} \times 10 \% = 10 \%$$

Der er ikke en overtrædelse af tillæg, så der er ikke et trin 4.

Trin 5:

Beregning af den samlede sanktionsprocent: 21 % + 10 % = 31 %

Det betyder, at årets udbetaling i afgrødegruppen skal nedsættes med 31 %.

Ingen af overtrædelserne medfører bortfald af tilsagn, så tilsagnet er stadig på 10 ha.

Eksempel på overtrædelse på markniveau, bedriftsniveau og tillæg

Eksempel 4

Ansøger D har et tilsagn på 10 ha, og afgrødegruppen er på 10 ha. Der er et tillæg på hele arealet, dvs. hele afgrødegruppen.

Overtrædelse 1 på et areal på 3 ha med vægtningskategorien 50 %.

Overtrædelse 2 er på bedriftsniveau med vægtningskategori 10 %.

Overtrædelse 3, der knytter sig til tillægget og dækker 1 ha. Overtrædelsen har vægtningskategori 100 %.

Trin 1:

Beregning af overtrædelsesprocenten:

Overtrædelse 1 med vægtningskategori 50 %

Overtrædelsesprocent:

$$\frac{3 \text{ ha}}{10 \text{ ha}} \times 50 \% = 15 \%$$

Trin 2:

Anvendelse af sanktionstrappen:

Da den samlede overtrædelsesprocent ligger mellem 10 % til og med 20 %, skal den samlede overtrædelsesprocent ganges med en faktor på 1,2.

Sanktionsprocent efter anvendelse af sanktionstrappen: 15 % x 1,2 = 18 %

Trin 3:

Overtrædelse 2

Overtrædelse på bedriftsniveau med vægtningskategori: 10 %

Da overtrædelse 2 er på bedriftsniveau, fastsætter vi arealet som hele afgrødegruppen, dvs. 10 ha. Sanktionstrappen bliver ikke brugt på denne type overtrædelse.

Sanktionsprocenten beregnes som:

$$\frac{10 \text{ ha}}{10 \text{ ha}} \times 10 \% = 10 \%$$

Trin 4:

Overtrædelse 3

Overtrædelse af tillæg med vægtningskategori: 100 %

Tilskudssats for omlægningstillæg: 1.200 kr./ha

Samlet tilskudssats: 2.070 kr./ha

Overtrædelse 3 er en overtrædelse af betingelserne for et tillæg, der er på 1 ha. Sanktions-trappen bliver ikke brugt på denne type overtrædelse.

Først beregner vi tillægsprocent: $1.200 \text{ kr.} / 2.070 \times 100 \% = 58 \%$

Det er nødvendigt for, at sanktionsprocenten for tillæg kun omfatter tillægget og ikke basistilskuddet.

Bagefter beregner vi sanktionsprocenten: $1 \text{ ha} / 10 \text{ ha} \times 58 \% = 5,8 \%$

Trin 5:

Beregning af den samlede sanktionsprocent: $18 \% + 10 \% + 5,8 \% = 33,8 \%$

Det betyder, at årets udbetaling i afgrødegruppen skal nedsættes med 33,8 %.

Ingen af overtrædelserne medfører bortfald af tilsagn, så tilsagnet er stadig på 10 ha.

12.4.4 Gentagelse af overtrædelse

Det kan betyde en skærpelse af sanktionen, hvis en forpligtelse eller en anden forpligtelse overtrædes gentagne gange. Der er tale om gentagelse, når alle nedenstående punkter er opfyldt:

- overtrædelsen er begået af samme tilskudsmodtager, og
- der er tidligere begået andre lignende overtrædelser, og
- overtrædelsen er sket inden for de sidste 4 år eller programperioden 2014-2020, og
- den tidligere overtrædelse er sket i:
 - det samme tilsagn som den nuværende overtrædelse, eller
 - et andet tilsagn til Økologisk Arealtilskud, som er givet i 2015, 2016 eller 2017 eller miljø- eller økologitilsagn givet i 2007-2014.

Det betyder at for ansøgninger modtaget i Fællesskema 2018, går vi tilbage til overtrædelser, der er sket i ansøgninger modtaget i 2014 eller senere.

Landbrugsstyrelsen skærper sanktionen ved at anvende en særlig sanktionstrappe for gentagelser:

Interval for sanktionsprocent	Omregningsfaktor til sanktions-trappe	Maksimal sanktionsprocent efter brug af sanktionstrappe
0 % til og med 10 %	1,2	12
10 % til og med 20 %	1,5	30
20 % til og med 50 %	1,8	90
50 % til og med 100 %	2,0	100*

Sanktionsprocenten kan aldrig overstige 100. Den skærpede sanktionstrappe bruges ikke ved driftsovertrædelser og overtrædelser vedrørende tillæg.

Eksempel på sanktion ved gentagelse (sammenlign med eksempel 1)

Eksempel 5:

Ansøger E har et tilsagn på 8 ha, og der er 8 ha i afgrødegruppen. Der er konstateret en overtrædelse i vægtningskategori 50 % på en mark på 2 ha. En lignende overtrædelse blev også konstateret i 2015.

Trin 1

Beregning af overtrædelsesprocenten: $2 \text{ ha} / 8 \text{ ha} \times 50 \% = 12,5 \%$

Trin 2

Overtrædelsesprocenten på 12,5 % ligger på andet trin af sanktionstrappen mellem 10 % til og med 20 %, hvor der skal ganges med 1,5.

Sanktionsprocenten er derfor: $12,5 \% \times 1,5 = 18,75 \%$

Trin 5

Da der ikke er overtrædelser på hverken bedriftsniveau eller tillæg (trin 3 og 4), er sanktionsprocenten lig den samlede sanktionsprocent, dvs. ansøger E skal have nedsat årets udbetaling med 18,75 % for afgrødegruppen.

(Du kan sammenligne med eksempel 1, hvor der kun var overtrædelse i ét år, og her blev årets udbetaling nedsat med 15 % for afgrødegruppen).

12.4.5 Udelukkelse

Hvis vi efter kontrol vurderer, at overtrædelsen af *forpligtelser eller andre forpligtelser* er meget alvorlig (fx brug af pesticider, som ikke er godkendt i Danmark), kan det have store konsekvenser for dine tilsagn. Konsekvenserne kan være at:¹²²

- tilskuddet ikke udbetales for kontrolåret og det efterfølgende år
- tilsagnet bortfalder for arealet med overtrædelser, og vi kræver tilbagebetaling af tidligere udbetalt tilskud
- tilskud for eventuelle tilsagn om Økologisk Arealtilskud fra 2016-2018 ikke udbetales for kontrolåret og det efterfølgende år
- man ikke kan få nyt tilsagn om Økologisk Arealtilskud i kontrolåret eller det efterfølgende år. Hvis man allerede har fået et nyt tilsagn i kontrolåret, vil dette bortfalde.

Du kan også risikere, at du ikke får udbetalt tilskud eller bliver udelukket fra ordningen, hvis du har leveret falsk bevismateriale for uretmæssigt at få udbetalt støtte eller ikke har indsendt de nødvendige oplysninger som følge af forsømmelse.¹²³

¹²² Jf. artikel 35, stk. 5, i Kommissionens delegerede forordning (EU) 640/2014 af 11. marts 2014.

¹²³ Jf. artikel 35, stk. 6, i Kommissionens delegerede forordning (EU) 640/2014 af 11. marts 2014.

13. Fælles regler for arealbaserede tilsagn under landdistriktsprogrammet

13.1 Bortfald af tilsagn

Et tilsagn om tilskud bortfalder, hvis:¹²⁴

- kriterierne for støtteberettigelse ikke er overholdt
- visse typer af forpligtelser ikke er overholdt (fx sprøjtning)
- du som tilsagnshaver har afgivet urigtige eller vildledende oplysninger, eller du har fortiet oplysninger af betydning for sagens afgørelse
- du som tilsagnshaver tilsidesætter dine pligter i forbindelse med kontrol
- du ikke opfylder din oplysningspligt
- fristen for indsendelse af erklæring om producentskifte ikke bliver overholdt
- du ikke overholder fristen for at indsende Fællesskemaet.

Hvis overtrædelsen medfører, at tilsagnet bortfalder, vil vi også kræve tilbagebetaling af tidligere udbetalte tilskud. Indtil tilskuddet er betalt tilbage, bliver der beregnet renter med den rentesats, der er fastsat i renteloven, dog minimum 50 kr. Der bliver beregnet renter fra den dato, hvor betalingsfristen udløber, og indtil beløbet er indbetalt.¹²⁵ En klage har ikke opsættende virkning. Det betyder, at du skal indbetale det opkrævede beløb, selv om der er en klagesag i gang.

13.2 Producentskifte/ophør af tilsagn

Du kan overdrage dit tilsagnsareal til en anden ejer eller forpagter, når arealet bliver solgt, bortforpagtet, eller forpagtningen ophører. I den situation skal du vælge enten:

- at overdrage tilsagnet til den nye ejer eller forpagter, som herefter skal opfylde betingelserne (se kapitel 13.2.1), eller
- at lade tilsagnet ophøre, uden at tidligere udbetalt tilskud skal betales tilbage (se kapitel 13.2.2).

Du skal give Landbrugsstyrelsen besked om, at du enten overdrager tilsagnet eller lader det ophøre. Hvis du ikke gør det, bortfalder tilsagnet, og du vil modtage krav om tilbagebetaling af tidligere udbetalt tilskud. Hvis den nye ejer eller forpagter viderefører tilsagnet, skal du anmelde producentskiftet på blanketten "Producentskifteerklæring" – se nedenfor.

13.2.1 Overdragelse med producentskifte af tilsagn

Producentskifteerklæring

Du anmelder producentskiftet ved at udfylde og indsende en producentskifteerklæring, som kan findes [her](#) eller fås ved henvendelse til Landbrugsstyrelsen, Arealtilskud.¹²⁶

Ved producentskifte skal du **altid** udfylde "Producentskifteerklæring", og medmindre du overdrager hele bedriften, skal du også udfylde "Skema over marker." Desuden kan du få brug for andre af de blanketter, du finder sammen med skemaet Producentskifteerklæring.

Hvis du er i tvivl om, hvilke blanketter du skal udfylde, kan du læse mere i [Vejledning om producentskifte](#), eller du kan bruge dette [diagram](#). Du er også velkommen til at kontakte Landbrugsstyrelsen, Arealtilskud.

¹²⁴ Jf. § 32 og § 33 i bekendtgørelse nr. 80 af 28. januar 2015 om økologisk arealtilskud med senere ændringer.

¹²⁵ Jf. § 5, stk. 1, i lov nr. 1360 af 16. december 2014 om Landdistriktsfonden.

¹²⁶ Jf. § 24, stk. 3, i bekendtgørelse nr. 80 af 28. januar 2015 om økologisk arealtilskud med senere ændringer.

Frist for indsendelse af producentskifteerklæring

Fristen for at indsende "Producentskifteerklæring" til Landbrugsstyrelsen er den samme som fristen for indsendelse af Fællesskemaet, dvs. den 20. april 2018.¹²⁷ Hvis du som erhverver har indberettet tilsagnet i sit Fællesskema senest 20. april, kan du indsende erklæringen inden for en frist, som Landbrugsstyrelsen fastsætter.¹²⁸ Hvis fristen for indsendelse af producentskifteerklæring ikke overholdes, kan det medføre bortfald af tilsagn.

Husk, at økologiske producenter skal indsende producentskifteerklæringen straks, dvs. hurtigst muligt efter overdragelsen jf. reglerne for økologijautorisation. Læs mere i [Vejledning om økologisk jordbrugsproduktion](#).

Overdragelse mindre end 8 uger før ansøgningsfristen

Hvis overdragelsen sker mindre end 8 uger før Fællesskemafristen den 20. april 2018, skal producentskifteerklæringen være modtaget senest 8 uger efter overdragelsestidspunktet.¹²⁹ Hvis overdragelsen fx finder sted den 10. april 2018, skal producentskifteerklæringen være modtaget i Landbrugsstyrelsen senest den 5. juni 2018.

Dispensation

Landbrugsstyrelsen kan i særlige tilfælde dispensere fra fristen for anmeldelse om producentskifte. Der skal indsendes begrundet ansøgning.¹³⁰

Indtræden i tilsagnet og anmeldelse af tilsagnsmarker efter producentskifte af tilsagn

Erhververen træder automatisk ind i tilsagnet fra overdragelsestidspunktet, hvis producentskifteerklæring modtages rettidigt i Landbrugsstyrelsen.¹³¹ Du skal som erhverver være ekstra opmærksom på tilsagnets betingelser, da du er ansvarlig for at overholde betingelserne fra overdragelsestidspunktet.

Efter en overdragelse med producentskifte af tilsagn er det erhverver, som skal anmelde tilsagnsmarker på dit Fællesskema på siden "Markplan og grundbetaling" og på siden Miljø- og økologitilsagn – Udbetaling af tilskud. Det er også erhverver, som skal erklære, at han overholder betingelserne.

Tilskuddet vil blive udbetalt til den ansøger, der har søgt udbetaling i Fællesskemaet, og som råder over arealet ved ansøgningsfristens udløb.

Hvis et producentskiftet tilsagn bortfalder efter overdragelsen, kræver Landbrugsstyrelsen normalt, at erhverver skal tilbagebetale tidligere udbetalt tilskud. Det gælder også for tilskud, som er udbetalt til overdrager.¹³²

13.2.2 Overdragelse uden producentskifte af tilsagn

Du kan også lade tilsagnet stoppe, når du overdrager dit tilsagnsareal. Overdragelse af dit tilsagnsareal kan ske ved at sælge det, bortforpagte det, eller ved at forpagtningen ophører. I denne situation skal du ikke betale tidligere udbetalt tilskud tilbage.¹³³

Din oplysningspligt

Hvis du vil overdrage dine arealer og lade tilsagnet ophøre, skal du hurtigst muligt underrette Landbrugsstyrelsen om, at du har overdraget arealerne.¹³⁴ Du skal udfylde og indsende "Erklæring om overdragelse uden producentskifte af tilsagn", som du finder [her](#). Du skal enten sikre dig erhververs underskrift på erklæringen eller vedhæfte dokumentation for overdragelsen, eksempelvis en salgsaftale eller en forpagtningaftale.

¹²⁷ Jf. § 24, stk. 3, i bekendtgørelse nr. 80 af 28. januar 2015 om økologisk arealtilskud med senere ændringer.

¹²⁸ Jf. § 24, stk. 6, i bekendtgørelse nr. 80 af 28. januar 2015 om økologisk arealtilskud med senere ændringer.

¹²⁹ Jf. § 24, stk. 3, i bekendtgørelse nr. 80 af 28. januar 2015 om økologisk arealtilskud med senere ændringer.

¹³⁰ Jf. § 24, stk. 5, i bekendtgørelse nr. 80 af 28. januar 2015 om økologisk arealtilskud med senere ændringer.

¹³¹ Jf. § 24, stk. 1, i bekendtgørelse nr. 80 af 28. januar 2015 om økologisk arealtilskud med senere ændringer.

¹³² Jf. § 24, stk. 1, i bekendtgørelse nr. 80 af 28. januar 2015 om økologisk arealtilskud med senere ændringer.

¹³³ Jf. artikel 47, stk. 2, i Europa-Parlamentets og Rådets forordning (EU) nr. 1305/2013 af 17. december 2013.

¹³⁴ Jf. § 8, stk. 1, i lov nr. 1360 af 16. december 2014 om landdistriktsfonden.

Du skal indsende skemaet "Overdragelse uden producentskifte af tilsagn" til Landbrugsstyrelsen hurtigst muligt. Hvis du ikke indsender skemaet, opfylder du ikke din oplysningspligt. Det kan betyde, at dit tilsagn bortfalder, og du skal betale tidligere udbetalt tilskud tilbage.

Hvis du samtidig ophører som økolog, skal du oplyse dette til jordbrugskontrol@lbst.dk. Hvis du ophører med at være økolog, bortfalder dine tilsagn. Du kan heller ikke efterfølgende producentskifte til en anden landmand.

Omgåelse

Vær opmærksom på, at visse tilfælde af salg, bortforpagtning eller ophør af forpagtning efter en konkret vurdering kan betragtes som omgåelse.¹³⁵ Landbrugsstyrelsen vil foretage en konkret vurdering af, om der foreligger omgåelse fx i følgende tilfælde. Det kan eksempelvis være, hvis du bortforpagter tilsagnsarealerne og dermed lader tilsagnet ophøre. Herefter generhverver du de samme arealer efter ganske kort tid og anmelder arealerne på Fælleskemaet ved den første ansøgningsrunde efter overdragelsen.

Ovenstående eksempel er ikke altid en omgåelse af reglerne, men hvis Landbrugsstyrelsen vurderer, at der er tale om omgåelse, skal du tilbagebetale tidligere udbetalt tilskud.¹³⁶

13.2.3 Overdragelse af basistilsagn, men ikke tillæg for reduceret kvælstoftilførsel

Hvis dine marker har både basistilsagn og tillæg for reduceret kvælstoftilførsel (dvs. tilsagnstype 37), kan du overdrage markerne til en anden økolog, og kun overdrage basistilsagn, uden at overdrage tillæg for reduceret kvælstoftilførsel. Det kan du gøre uden, at du skal tilbagebetale tillæg for reduceret kvælstoftilførsel, som tidligere er udbetalt til de marker, du overdrager.

Det vil sige, at du kan overdrage en mark med tilsagnstype 37, sådan at den får tilsagnstype 36 hos erhverver. Du underretter Landbrugsstyrelsen ved at bruge de to blanketter Producentskifteerklæring og Skema over marker. På blanketten Skema over marker afkrydser du i kolonnen for Økologisk Arealtilskud, hvilke tilsagn om tillæg, der er med i producentskiftet. Blanketterne finder du [her](#).

13.3 Du kan indtræde i en andens ansøgning om nyt tilsagn

Du kan indtræde i en anden landmands ansøgning om nyt tilsagn. Det kan eksempelvis være, hvis en landmand har ansøgt om nyt tilsagn til et areal, og arealet overdrages til dig, inden Landbrugsstyrelsen har givet tilsagnet. I dette tilfælde kan du indtræde i overdragernes ansøgning.¹³⁷ Du skal indsende "[Erklæring om indtrædelse i ansøgning om tilsagn](#)," hvis du ønsker at træde ind i en ansøgning om tilsagn.

13.4 Omdannelse

Du kan i visse situationer ændre dit tilsagn til en anden type tilsagn under Landdistriktsprogrammet uden krav om tilbagebetaling af udbetalt tilskud, hvis:

- omdannelsen indebærer klare fordele for miljøet, og
- betingelserne i den nye forpligtelse er væsentligt strengere i forhold til den eksisterende forpligtelse.¹³⁸

Det vil fx være tilfældet, hvis du omdanner et tilsagn om Økologisk Arealtilskud til et tilsagn om Pleje af græs- og naturarealer. Det er også muligt at omdanne et tilsagn om Økologisk Arealtilskud (tilsagnstype 36) til et tilsagn om Økologisk Arealtilskud med kvælstofillæg (tilsagnstype 37). Hvis du omdanner et tilsagn til tilsagnstype 37, så bortfalder tilsagn om henholdsvis omlægnings- og frugt/bær-tillæg, medmindre du søger om nye tillæg, når du omdanner dit tilsagn om Økologisk Arealtilskud.

Hvis du omdanner et 5-årigt tilsagn til et tilsagn om Fastholdelse af vådområder, indgår du i en 20-årig tilsagnsperiode. Du skal være opmærksom på, at den årlige frist for ansøgning om omdannelse er den samme, som er gældende for ansøgning om det tilsagn, som du søger omdannelse til.¹³⁹ Det vil sige, at fristen for omdannelse til tilsagn om Fastholdelse af vådområder er den 31. august, mens fristen for omdannelse til øvrige typer tilsagn er fristen for indsendelse af Fælleskemaet.

¹³⁵ Jf. artikel 60 i Europa-Parlamentets og Rådets forordning (EU) nr. 1306/2013 af 17. december 2013.

¹³⁶ Jf. artikel 63, stk. 1, i Europa-Parlamentets og Rådets forordning (EU) nr. 1306/2013 af 17. december 2013.

¹³⁷ Jf. § 5, stk. 1 og 2, i bekendtgørelse nr. 80 af 28. januar 2015 om økologisk arealtilskud med senere ændringer.

¹³⁸ Jf. § 22, stk. 1, i bekendtgørelse nr. 80 af 28. januar 2015 om økologisk arealtilskud med senere ændringer.

¹³⁹ Jf. § 22, stk. 2, i bekendtgørelse nr. 80 af 28. januar 2015 om økologisk arealtilskud med senere ændringer.

Du kan omdanne dit tilsagn om Økologisk Arealtilskud til et tilsagn om projekt om konstruerede minivådområdeprojekter. Dette er kun muligt for minivådområdeprojekter, du begynder 1. september eller senere. Hvis du begynder projektet før 1. september, bortfalder tilsagnet om Økologisk Arealtilskud med krav om tilbagebetaling af tidligere udbetalt tilskud. Ansøgning om omdannelse sker i ansøgningsskemaet til minivådområder

Når du søger om omdannelse af et tilsagn, omdannes tilsagnet først fra 1. september i det år, hvor omdannelsen søges. Det vil sige, at hvis du søger omdannelse af et tilsagn i Fællesskema 2018, så kan tilsagnet først omdannes fra 1. september 2018. Du skal derfor også huske at søge om udbetaling af det eksisterende tilsagn i Fællesskemaet.

Hvis du søger om at få omdannet dit tilsagn om Økologisk Arealtilskud til et tilsagn om skovrejsning, der medfører fredskovpligt, vil dit tilsagnsareal udgå med virkning fra begyndelsen af det tilsagnsår, hvor arealet pålægges fredskovpligt.¹⁴⁰

13.5 Ekspropriation

Ekspropriation betyder, at offentlige myndigheder varigt eller for en periode overtager dine arealer. Ved ekspropriation har du ikke selv valgt at overdrage dine arealer, men det sker efter krav fra en myndighed.

Når et areal bliver eksproprieret, vil der som hovedregel ikke være krav om tilbagebetaling af tidligere udbetalt tilskud.¹⁴¹ Hvis en offentlig myndighed eksproprierer dine arealer varigt eller midlertidigt, skal du kontakte Landbrugsstyrelsen senest 15 arbejdsdage fra det tidspunkt, hvor du er i stand til det.¹⁴² Du skal fremsende kopi af den afgørelse om ekspropriation, som du har modtaget fra den pågældende myndighed.

Du kan ikke søge om udbetaling af tilskud til et areal, hvis myndigheden overtager tilsagnsarealet inden udløbet af ansøgningsfristen i det pågældende tilsagnsår. Hvis du allerede har søgt om udbetaling til et areal, der eksproprieres i løbet af tilsagnsåret, skal du trække tilsagnsarealet ud af ansøgningen.

Hvis du ikke har underrettet Landbrugsstyrelsen om ekspropriationen, og vi ved kontrollen konstaterer, at du ikke har overholdt alle betingelserne, kan det medføre bortfald og evt. krav om tilbagebetaling af tidligere udbetalt tilskud.

Jordfordeling

Hvis nogle af dine tilskudsarealer er fragået som følge af jordfordeling, skal du informere os om det. Du skal indsende dokumentation for jordfordelingen, for eksempel ved at indsende kopi af den underskrevne jordfordelingsoverenskomst. Arealet udgår af tilsagnet med virkning fra begyndelsen af det tilsagnsår, hvor betingelserne for tilsagnet ikke opfyldes for hele tilsagnsåret.¹⁴³ Læs mere om jordfordeling [her](#).

13.6 Revisionsklausul

Du kan kun få udbetalt Økologisk Arealtilskud under Landdistriktsprogrammet 2014-2020 for forpligtelser, som er mere vidtgående end hvad du i forvejen er forpligtet til. Hvad du i forvejen er forpligtet til, fremgår først og fremmest af love eller bekendtgørelser. Forpligtelserne kan dog også fremgå af afgørelser truffet af en offentlig myndighed, som pålægger dig obligatoriske begrænsninger/restriktioner for dine aktiviteter på et givet areal (pålæg, påbud, forbud og tilsvarende i medfør af lovgivning).

Kommer der nye regler, eller træffer en myndighed en afgørelse, som skærper eksisterende forpligtelser eller pålægger dig nye forpligtelser, skal tilsagnene tilpasses/revideres, så der kun ydes tilskud for forpligtelser, der er mere vidtgående, end hvad du i forvejen er forpligtet til. Dette fremgår af EU-reglers såkaldte revisionsklausul.

Hvis du ikke kan acceptere tilpasningen af tilsagnet, kan du lade hele dit tilsagn ophøre på grund af revisionsklausulen uden krav om tilbagebetaling af tidligere udbetalte tilskud. Du skal i så fald sende os en erklæring om anvendelse af revisionsklausul, som du finder på Landbrugsstyrelsens hjemmeside under ordningen Økologisk Arealtilskud. Dit tilsagn ophører så fra begyndelsen af det pågældende tilsagnsår, uden at du skal betale tidligere udbetalt tilskud tilbage.

¹⁴⁰ Jf. § 22, stk. 3, i bekendtgørelse nr. 80 af 28. januar 2015 om økologisk arealtilskud med senere ændringer.

¹⁴¹ Jf. artikel 4, stk. 1, i Kommissionens delegerede forordning (EU) nr. 640/2014 af 11. marts 2014.

¹⁴² Jf. artikel 4, stk. 2, i Kommissionens delegerede forordning (EU) nr. 640/2014 af 11. marts 2014.

¹⁴³ Jf. § 23 i bekendtgørelse nr. 80 af 28. januar 2015 om økologisk arealtilskud med senere ændringer samt artikel 47, stk. 3, i Europa-Parlamentets og Rådets forordning (EU) nr. 1305/2013 af 17. december 2013.

Fristen for at indsende erklæringen er den samme som Fællesskema-fristen. Du kan dog altid indsende erklæringen senest 8 uger efter, at den nye regel, der påvirker tilsagnet, træder i kraft. Hvis de 8 uger udløber på en helligdag, en lørdag eller en søndag, så udløber fristen den første arbejdsdag, der følger herefter.

13.7 Oplysningspligt

Du har pligt til at oplyse Landbrugsstyrelsen om, hvis du ikke længere opfylder betingelserne. Hvis du ikke opfylder oplysningspligten og betingelserne for et areal, vil Landbrugsstyrelsen som udgangspunkt kræve tilbagebetaling af tidligere udbetalt tilskud.¹⁴⁴

Svindel med støtteberettigelse og misbrug af tilskud

Landbrugsstyrelsen kontrollerer ansøgninger om tilskud for svig med EU-midler. Svig defineres i denne sammenhæng som en forsættlig handling, der påvirker retten til støtte eller omfanget af støtte. Det kan være ukorrekte erklæringer eller dokumenter, tilsidesættelse af en oplysningspligt eller anvendelse af midler eller investeringer til andet formål, end de var bevilget til. Omgåelse, herunder når ansøger kunstigt opdeler sin virksomhed for at opfylde betingelserne til tilskud, betragtes også som svig. Ligeledes kan grov forsømmelse af tilsyn med opgaver, som støttemodtager får løst af tredjepart, blive behandlet som en forsættlig forsømmelse. Landbrugsstyrelsen forbeholder sig retten til at kontakte tredjeparter med forbindelse til ansøgninger som del af kontrol for svig.

Svig medfører, at støtten helt eller delvist bortfalder og kan desuden medføre støtteudelukkelse¹⁴⁵, bøde eller politianmeldelse¹⁴⁶. Det er derfor vigtigt, at du kontakter os, hvis du er i tvivl om hvorvidt en løsning eller fremgangsmåde er legitim og i overensstemmelse med støttebetingelserne.

13.8 Force majeure og usædvanlige omstændigheder

Landbrugsstyrelsen kan i nogle situationer frafalde krav om tilbagebetaling i tilfælde af force majeure eller ekstraordinære omstændigheder.¹⁴⁷

Force majeure er helt ekstraordinære og uforudsigelige begivenheder som fx tilsagnshavers død, tilsagnshavers uarbejdsdygtighed i længere tid, ødelæggelse af stalde på bedriften ved ulykke, visse smitsomme sygdomme i husdyrbesætninger eller ved naturkatastrofer.

Der skal være sammenhæng mellem årsagen til den manglende overholdelse af regler og tidspunktet for den særlige begivenhed. Hvis du vil påberåbe dig force majeure eller usædvanlige omstændigheder, skal du underrette Landbrugsstyrelsen indenfor 15 arbejdsdage fra det tidspunkt, hvor du er i stand til at gøre det. Der skal medsendes dokumentation for, at der foreligger force majeure.

BEMÆRK, at du altid har pligt til at oplyse Landbrugsstyrelsen om eventuelle ændrede forhold på dine tilsagnsarealer.

13.9 Indsamling og offentliggørelse af data

For at kunne administrere ordningen har Landbrugsstyrelsen brug for en række oplysninger. Hvordan disse oplysninger indhentes og behandles, er beskrevet i de følgende kapitler.

Brug af data i ansøgningskemaet

Oplysningerne i ansøgningskemaet bruger Landbrugsstyrelsen til sagsbehandling, administration, tilskudsudbetaling og kontrol af de meddelte tilsagn. Oplysningerne vil også blive brugt af Landbrugsstyrelsen eller andre dele af Miljø- og Fødevareministeriet og tredjemand til statistiske, forsknings-, planlægnings- og evalueringsmæssige formål.

¹⁴⁴ Jf. § 33, stk. 1 og 4, i bekendtgørelse nr. 80 af 28. januar 2015 om økologisk arealtilskud med senere ændringer.

¹⁴⁵ Artikel 64, stk. 4, litra d), og artikel 77, stk. 4, litra c), i Rådets Forordning (EF) nr. 1306/2013 af 17. december 2007 om finansiering, forvaltning og overvågning af den fælles landbrugspolitik

¹⁴⁶ § 12 i bekendtgørelse nr. 766 af 19. juni 2017 af lov om Landdistriktsfonden og § 289a i Straffeloven (LBK nr. 977 af 9. august 2017)

¹⁴⁷ Jf. artikel 4, stk. 1, i Kommissionens delegerede forordning (EU) nr. 640/2014 af 11. marts 2014 og artikel 2, stk. 2 i Europa-Parlamentets og Rådets forordning (EU) nr. 1306/2013 af 17. december 2013.

Landbrugsstyrelsen er ansvarlig for behandlingen af de pågældende data, herunder at databehandlingen overholder gældende lovkrav, jf. persondataloven (se kapitel nedenfor). Registerne føres og opbevares elektronisk hos Landbrugsstyrelsen.

Opbevaring af kontroloplysninger

Oplysninger, der bliver indhentet til kontrol, vil blive opbevaret i Landbrugsstyrelsen til brug for kontrol af flere støtteordninger. Oplysningerne vil endvidere blive brugt til statistiske, forsknings-, planlægnings- og evalueringsmæssige formål. Opbevaring og anvendelse af data sker i henhold til Persondataloven, hvis behandlingen af oplysninger er omfattet af denne lov. Persondataloven gælder som hovedregel kun for behandlingen af oplysninger om fysiske personer og ikke virksomheder.

Hvis du søger om tilsagn som f.eks. aktieselskab, vil de oplysninger om dit selskab, som vi behandler, normalt ikke være omfattet af persondataloven. Som ansøger har du desuden ret til aktindsigt i din sag efter reglerne i forvaltningsloven, uanset om du søger som fysisk eller juridisk person.

Hvad er dine rettigheder i forhold til de registrerede oplysninger?

Persondataloven giver dig ret til at søge indsigt i, hvilke personoplysninger Landbrugsstyrelsen har registreret om dig.¹⁴⁸ Du har også ret til at få rettet, slettet eller blokeret eventuelt urigtige eller vildledende oplysninger.¹⁴⁹

Anvendelse af oplysninger fra Fællesskemaet og offentliggørelse af data

Hvis du indsender Fællesskema 2018, skal du være opmærksom på¹⁵⁰:

- at de afgivne oplysninger i skemaet vil blive behandlet i forbindelse med afgørelse om udbetaling af støtte og tilskud fra Landbrugsstyrelsen under EU's landbrugs- og landdistriktsordninger.
- at Landbrugsstyrelsen, Nyropsgade 30, 1780 København V, er dataansvarlig.

13.10 Klagemuligheder

Du har mulighed for at klage over Landbrugsstyrelsens afgørelse, hvis du mener, at afgørelsen er truffet på et forkert grundlag, og du eksempelvis har nye oplysninger til din sag.

Klagen skal være skriftlig og angive på hvilke punkter, den påklagede afgørelse anses for urigtig samt en begrundelse herfor.¹⁵¹ Landbrugsstyrelsen vurderer herefter, om der er grundlag for at genoptage sagen. Hvis vi fastholder vores afgørelse i sagen, sender vi din klage sammen med vores kommentarer til Miljø- og Fødevareklagenævnet, som træffer afgørelse i sagen.¹⁵²

Klagefristen er 4 uger og regnes fra den dag, du modtog afgørelsen. Klagen skal være modtaget i Landbrugsstyrelsen inden fristens udløb.¹⁵³ Modtages klagen for sent, vil den ikke blive behandlet, medmindre der foreligger særlige grunde, som kan begrunde fristoverskridelsen. Det er Miljø- og Fødevareklagenævnet, som træffer afgørelse om afvisning på grund af overskridelse af klagefristen.¹⁵⁴

Du kan sende klagen pr. mail til miljbio@lbst.dk eller med posten til:

Landbrugsstyrelsen
Nyropsgade 30
1780 København V

Klager har som udgangspunkt ikke opsættende virkning, hvilket betyder, at Landbrugsstyrelsens afgørelse er gældende, indtil den eventuelt ændres. Hvis Landbrugsstyrelsen har krævet tidligere udbetalt tilskud tilbage, bliver kravet forrentet fra udløbet af indbetalingsfristen.¹⁵⁵ Det vil sige, at i sager, hvor Landbrugsstyrelsen har krævet tilbagebetaling af tilskud, påløber der renter til kravet, mens din klagesag behandles.

¹⁴⁸ Jf. § 31, stk. 1, i lov nr. 429 af 31. maj 2000 om behandling af personoplysninger med senere ændringer.

¹⁴⁹ Jf. § 37, stk. 1, i lov nr. 429 af 31. maj 2000 om behandling af personoplysninger med senere ændringer.

¹⁵⁰ Jf. § 28 i lov nr. 429 af 31. maj 2000 om behandling af personoplysninger med senere ændringer.

¹⁵¹ Jf. § 7, stk. 4 i bekendtgørelse nr. 131 af 30. januar 2017 om forretningsorden for Miljø- og Fødevareklagenævnet.

¹⁵² Jf. § 11a, stk. 2 i lov nr. 1360 af 16. december 2014 om landdistriktsfonden med senere ændringer.

¹⁵³ Jf. § 7, stk. 1, i bekendtgørelse nr. 131 af 30. januar 2017 om forretningsorden for Miljø- og Fødevareklagenævnet jf. § 11a i lov nr. 1360 af 16. december 2014 om landdistriktsfonden med senere ændringer.

¹⁵⁴ Jf. § 9 i bekendtgørelse nr. 131 af 30. januar 2017 om forretningsorden for Miljø- og Fødevareklagenævnet.

¹⁵⁵ Jf. § 5, stk. 1, i lov om Landdistriktsfonden, jf. lovbekendtgørelse nr. 766 af 19. juni 2017.

13.11 Retsgrundlag

De vigtigste regler fremgår af:

- Bekendtgørelse nr. 80 af 28. januar 2015 om økologisk arealtilskud.
- Bekendtgørelse nr. 930 af 28. juli 2015 om ændring af bekendtgørelse om økologisk arealtilskud.
- Bekendtgørelse nr. 90 af 28. januar 2016 om ændring af bekendtgørelse om økologisk arealtilskud.
- Bekendtgørelse nr. 546 af 31. maj 2016 om ændring af bekendtgørelse om økologisk arealtilskud.
- Bekendtgørelse nr. 1530 af 14. december 2017 om ændring af bekendtgørelse om økologisk arealtilskud.
- Bekendtgørelse nr. 766 af 19. juni 2017 af lov om Landdistriktsfonden.
- Bekendtgørelse nr. 1259 af 26. oktober 2016 om direkte støtte til landbrugere efter grundbetalingsordningen m.v. med senere ændringer.
- Lovbekendtgørelse nr. 433 af 3. maj 2017 om jordbrugets anvendelse af gødning (Gødskningsloven).
- Bekendtgørelse nr. 963 af 12. juli 2017 om jordbrugets anvendelse af gødning i planperioden 2017/18.
- Lovbekendtgørelse nr. 127 af 26. januar 2017 om vandløb (vandløbsloven).
- Bekendtgørelse nr. 1273 af 27. november 2017 om Landbrugsstyrelsens opgaver og beføjelser.
- Kommissionens forordning (EF) nr. 889/2008 af 5. september 2008.
- Europa-Parlamentets og Rådets forordning (EU) nr. 1305/2013 af 17. december 2013.
- Europa-Parlamentets og Rådets forordning (EU) nr. 1306/2013 af 17. december 2013.
- Europa-Parlamentets og Rådets forordning (EU) nr. 1307/2013 af 17. december 2013.
- Kommissionens delegerede forordning (EU) 640/2014 af 11. marts 2014.
- Kommissionens gennemførelsesforordning (EU) nr. 808/2014 af 17. juli 2014.

Bilag 1. Forenelighedstabel

Tilsagnstype	Tilsagnstype	35	36	36 om	37	4	5	7	8	9	13	16	50	54	55	56	57	64	66	67	74	75	76	77	78
	Ø-støtte																								
	35 Omlægningstilskud (OM), 5 år, 2007-2014	1																							
	36 Økologisk Arealtilskud (basis), 2014-	1	1																						
	36 om Økologisk Arealtilskud (basis og Omlægningstillæg), 2014-	1																							
	37 Økologisk Arealtilskud (basis og Kvælstoftillæg), 2014-	1	1																						
	4 Miljøvenlig drift af græs, 20 år, 1997-2002	1	1																						
	5 Pleje med afgræsning, rydning eller høslæt, 20 år, 1997-2002	1	1																						
	7 Udtagning af agerjord, 20 år, 1994-2002	1																							
	8 Udtagning af græsarealer, 20 år, 1997-2003	1																							
	9 Ændret afvanding, 20 år, 1997-2003	1	1																						
	13 Etablering af vådområder, 20 år, 2003-2006	1	1																						
	16 Miljøvenlig drift af vådområder, 20 år, 2006-2008	1	1																						
	50 Fastholdelse af vådområder, 20 år, VMPIII, 2008-2012	1	1																						
	54 Opretholdelse af ændret afvanding, 5 år, 2009-2014	1	1																						
	55 Fastholdelse af vådområder, 20 år, 2011-2014	1	1																						
	56 Pleje af græs- og naturarealer 5 år, (- EB), 2012-2014	1	1									1	1												
	57 Pleje af græs- og naturarealer 5 år, (+ EB), 2012-2014	1	1									1	1												
	64 Ændret afvanding, 5 år, 2015	1	1																						
	66 Pleje af græs- og naturarealer 5 år, (- GB), 2014-	1	1									1	1												
	67 Pleje af græs- og naturarealer 5 år, (+ GB), 2014-	1	1									1	1												
	74 Fastholdelse af kvælstofvådområder, stat, 2015-	1	1													1	1		1	1					
	75 Fastholdelse af kvælstofvådområder, kommunal, 2015-	1	1													1	1		1	1					
	76 Fastholdelse af fosforvådområder, 2015-	1	1													1	1		1	1					
	77 Fastholdelse af Natura 2000 Hydrologi, 2015-	1	1													1	1		1	1					
	78 Fastholdelse af lavbundsområder, 2015-	1	1													1	1		1	1					
	Grundbetaling	1	1	1	1	1	1	1	1	1	1	1	1	1	1	1	1	1	1	1	1	1	1	1	1
	Målrættede Efterafgrøder	1																							1
Blank	Ikke forenelige																								
	1 Forenelige foranstaltninger, dvs. begge tilskud kan udbetales.																								

Bilag 2 Vejledende oversigt over vægtningskategorier for sanktioner for Økologisk Arealtilskud

For hver type af overtrædelse af betingelserne for Økologisk Arealtilskud, herunder både basistilskud og tillæggene: omlægningstillæg, frugt/bær-tillæg og tillæg for reduceret kvælstoftilførsel, er der anført en vejledende konsekvens af overtrædelserne.

For hver forpligtelse er der fastlagt vægtningskategori ud fra en faglig vurdering af alvor og omfang af overtrædelserne i forhold til formålet med tilskudsordningen. Vægtningskategorierne er vejledende.

Vurderingen af en overtrædelse og den endelige sanktion vil altid bero på en konkret bedømmelse i det enkelte tilfælde.

Der anvendes følgende vægtningskategorier:

- Kategori 0: 1 % nedsættelse
- Kategori 1: 10 % nedsættelse
- Kategori 2: 25 % nedsættelse
- Kategori 3: 50 % nedsættelse
- Kategori 4: 100 % nedsættelse
- Kategori 4 + bortfald: 100 % nedsættelse og bortfald af tilsagn

Udelukkelse: Bortfald af tilsagn, og ingen udbetaling i 2018 og 2019 for økologitilsagn givet i 2016 og 2017.

Hvis der er bortfald af basistilskud, medfører det altid bortfald af både tilsagn om basistilskud og alle eventuelle tillæg. Bortfald af tillæg medfører kun bortfald af det tillæg, som overtrædelserne vedrører.

En overtrædelse på arealniveau medfører kun sanktion i forhold til den pågældende arealstørrelse, hvor overtrædelserne er konstateret.

En overtrædelse på bedriftsniveau medfører en sanktion på alle bedriftens tilsagn og oftest både basistilskud og alle tillæg på bedriften.

Økologisk Arealtilskud	
Overtrædelse – basistilskud	Konsekvens af overtrædelse
Støtteberettigelseskræterier	
Tilsagnshaver er ikke aktiv landbruger.	Støtteberettigelseskræterier (bedrift). Overtrædelse medfører altid bortfald af alle bedriftens tilsagn samt krav om tilbagebetaling af tidligere udbetalt tilskud for hele bedriften.
Sammenhængende areal mindre end 0,30 ha ved ansøgning om tilsagn.	Støtteberettigelseskræterier (areal). Overtrædelse medfører altid bortfald af tilsagn for arealet samt krav om tilbagebetaling af tidligere udbetalt tilskud for arealet.
Areal er omfattet af et uforeneligt tilsagn ved tilsagnsperiodens begyndelse.	
Areal er omfattet af en ikke-tilladt forpligtelse eller en aftale, der indebærer betaling for regulering ved tilsagnsperiodens begyndelse, fx arealer omfattet af Naturbeskyttelseslovens § 3, hvor anvendelse af pesticider ikke er tilladt.	
Ansøger driver ikke arealet som ejer eller forpagter.	
Arealet er ikke et landbrugsareal. Arealet er i stedet anvendt til fx: <ul style="list-style-type: none"> • Sø (dog ikke GLM-sø), vandløb eller moser, vandhul, permanent vandlidende arealer 	

<ul style="list-style-type: none"> • Ikke dyrkbare arealer som læhegn, oplagspladser, befæstede veje eller permanente ubefæstede køreveje, sten/jorddiger eller gårdspladser. • Naturarealer med opvækst af træer, buske, krat, mose og hede. • Skovareal eller areal med juletræer eller pyntegrønt • Areal med permanente afgrøder ikke drevet landbrugsmæssigt • Brandbælte, arbejdsarealer, el.lign. i skov, vildt-ager • Tilplantet areal med fredskovspligt • Bygning, areal under byggemodning, elmast, solcelleanlæg, vindmølle • Dyreparker og dyrehaver, haver, parker, ridebane, idrætsbane, campingpladser, skydebaner, militært øvelsesområde, • Lufthavn, motocross, råstofgrave • Arealer med fortidsminder (dog ikke GLM-fortidsminder) • Vildtremise • Areal ikke dyrket med henblik på høst • Rekreativt areal 	
Markblokkens støtteprocent reduceres	Udbetaling svarende til indtegnet areal ganget med markblokkens støtteprocent. Bortfald af reduktionen.
Forpligtelser	
Bedriften er ikke autoriseret til økologisk jordbrugsproduktion eller ansøger har ikke søgt om autorisation ved tilsagnsperiodens begyndelse.	Kategori 4 på alle bedriftens økologitilsagn + bortfald af alle bedriftens økologitilsagn
Areal er ikke omlagt eller ikke under omlægning til økologisk produktion ved tilsagnsperiodens begyndelse.	Kategori 4 på basistilskud + bortfald af tilsagn
Areal er tilført pesticider.	Kategori 4 på basistilskud + bortfald af tilsagn: Areal sprøjtet med pesticider eller der er anvendt bejdset udsæd, herunder areal sprøjtet med pesticider som følge af vinddrift fra naboareal. Udelukkelse: Areal sprøjtet med pesticider, eller der er anvendt udsæd bejdset med pesticider, der ikke er godkendt til anvendelse i Danmark.
Areal er tilført gødning, der ikke er tilladt i økologisk jordbrugsproduktion.	Kategori 4 på basistilskud + bortfald af tilsagn: Herunder arealer, der er tilført kunstgødning (handelsgødning), som følge af vinddrift.
Areal med græs er ikke anvendt til slået eller afgræsning (arealer over 100 m ²).	Kategori 3 på basistilskud: Areal er kun afpudset. Kategori 4 på basistilskud Areal er ikke afpudset (slået) eller afgræsset og opfylder derved ikke støttebetingelserne under grundbetaling. Bortfald af tilsagn: Areal opfylder ikke aktivitetskrav for græsarealer under ØA og er ikke et landbrugsareal.
Areal er ikke støtteberettiget under grundbetalingsordningen.	Kategori 4 på basistilskud

<p>Herunder fx</p> <ul style="list-style-type: none"> • Aktivitetskrav under grundbetalingsordningen er ikke opfyldt; fx omdriftsareal ikke dyrket med henblik på produktion af afgrøder, areal med græs ikke afpudset eller afgræsset (under 40 cm). • Areal er uden plantedække i hele kalenderåret. • Areal er ikke tilsået. • Overskredet tilladte vildt- og bi-venlige tiltag. • Containerplads, dvs. rodnet ikke i jord. 	
<p>Areal er ikke støtteberettiget under grundbetalingsordningen.</p> <p>Areal er midlertidigt vandlidende i vækstsæson, så det ikke er muligt at afgræsse eller tage slæt på arealet.</p>	<p>Kategori 4 på basistilskud: Areal er vandlidende. Dog er der plantedække som fx græs og andet grøntfoder på arealet.</p> <p>Bortfald af tilsagn: Areal er permanent vandlidende. Plantedække er ikke på arealet.</p>
<p>Areal er ikke støtteberettiget under grundbetalingsordningen.</p> <p>Areal er anvendt til opbevaring af landbrugsprodukter eller jordforbedringsmidler.</p>	<p>Kategori 4 på basistilskud: Areal er anvendt til opbevaring af landbrugsprodukter i mere end 12 måneder.</p> <p>Areal anvendt til permanent opbevaring af landbrugsprodukter.</p>
<p>Areal opfylder ikke de generelle betingelser for støtte under grundbetalingsordningen, men kun under undtagelsesbestemmelserne under artikel 32.</p>	<p>Kategori 4 på basistilskud og bortfald af tilsagn</p>
<p>Bedriftens erhvervs-mæssige hjemmeside indeholder ikke korrekt EU-logo og tekst.</p>	<p>Kategori 0 på alle bedriftens tilsagn: Hjemmesiden indeholder ikke korrekt logo og/eller tekst.</p>
<p>Bedriftens skatte-, moms- og driftsregnskaber er ikke opbevaret på bedriften.</p>	<p>Kategori 1 på alle bedriftens tilsagn</p>
<p>I bedriftens gødningskvoteberegning er planlagt gødsket med mere end 100 kg udnyttet N i gennemsnit for alle bedriftens harmoniarealer.</p>	<p>Kategori 2 på alle bedriftens tilsagn</p>
<p>Bedriftens gødningskvoteberegning er ikke indsendt.</p>	<p>Kategori 4 på alle bedriftens tilsagn</p>
<p>Bedriftens gødningskvoteberegning er ikke korrekt udfyldt.</p>	<p>Kategori 2 på alle bedriftens tilsagn Hvis tilsagnshaver ikke indsender korrekt udfyldt gødningskvoteberegning, hvor relevante felter fx areal, afgrødeko-der, jb-nr., forfrugt er udfyldt korrekt.</p>
<p>Bedriftens gødningsregnskab er ikke indsendt.</p>	<p>Kategori 4 på alle bedriftens tilsagn</p>
<p>Bedriftens gødningsregnskab er mangelfuldt udfyldt.</p>	<p>Op til Kategori 2 på alle bedriftens tilsagn Sanktionen afhænger dog af, hvilke mangler der er.</p>
<p>Af bedriftens gødningsregnskab fremgår, at der er gødsket med mere end 100 kg udnyttet N i gennemsnit for alle bedriftens harmoniarealer.</p>	<p>Bagatel: Gødsket med op til 106 kg udnyttet N pr. ha harmoniareal eller overgødsket med under end 50 kg udnyttet N i alt på hele bedriften.</p> <p>Kategori 2 for alle bedriftens tilsagn: Gødsket med over 106 kg til og op til 109 kg udnyttet N pr. ha harmoniareal og overgødsket med over 50 kg i alt på hele bedriften. Eller gødsket med over 109 kg N pr. ha harmoniareal men overgødsket med under 200 kg i alt på hele bedriften.</p> <p>Kategori 3 for alle bedriftens tilsagn På bedriften er gødsket fra 109 kg til og med 130 kg udnyttet N pr. ha harmoniareal, og i alt på hele bedriften er overgødsket med mere end 200 kg udnyttet N.</p>

	Kategori 4 på alle bedriftens tilsagn På bedriften er gødsket med over 130 kg udnyttet N pr. ha harmoniareal, og på hele bedriften er i alt overgødsket med mere end 200 kg udnyttet N i alt.
Økologisk Arealtilskud – Omlægningstillæg	
Overtrædelse – Omlægningstillæg	Konsekvens af overtrædelse
Støtteberettigelseskriterier	
Arealet har været drevet økologisk inden for de sidste fem år før tilsagn om tillægs start.	Kriterier for støtteberettigelse. Overtrædelse medfører altid bortfald af tilsagn om omlægningstillæg med krav om tilbagebetaling af tillæg.
Areal omfattet af uforeneligt OM-tilsagn ved tilsagnsperiodens begyndelse.	
Forpligtelse	
Areal er fuldt omlagt til økologisk produktion ved tilsagn om omlægningstillæggets start.	Kategori 4 på omlægningstillæg + bortfald af tilsagn om omlægningstillæg.
Økologisk Arealtilskud - Frugt/bærtillæg	
Overtrædelse – Frugt/bær-tillæg	Konsekvens af overtrædelse
Støtteberettigelseskriterier	
I første tilsagnsår er areal ikke anmeldt med godkendt frugt/bær-afgrødekode den 20. april.	Støtteberettigelseskriterier. Overtrædelse medfører altid bortfald af tilsagn om frugt/bær-tillæg for arealet.
I første tilsagnsår er areal ikke tilplantet med korrekt frugt/bær-afgrødekode pr. 31. august.	
I første tilsagnsår er areal ikke tilplantet med frugt/bær-afgrøde fra 20. april til og med 31. august.	
I første tilsagnsår er krav til plantetal ikke opfyldt fra 20. april til 31. august.	
I første tilsagnsår står arealet ikke som velplejet kultur i veldefinerede rækker 20. april til 31. august.	
Forpligtelser	
Areal ikke anmeldt med godkendt frugt/bær-afgrødekode den 20. april i andet eller senere år med tilsagn om tillæg.	Ingen udbetaling Der er ikke ansøgt om udbetaling af tillæg.
Areal opfylder ikke krav til plantetal i tilsagnsåret og indtil 31. august.	Kategori 4 på frugt/bærtillæg+ bortfald af tilsagn om tillæg: Areal opfylder ikke krav til plantetal for den anmeldte hovedafgrøde, og planter er ikke jævnt fordelt over arealet.
Areal fremstår ikke som plejet kultur i veldefinerede rækker i tilsagnsåret og indtil 31. august.	Bortfald af tilsagn om basistilskud+ bortfald af tilsagn om tillæg: Hvis areal med frugt/bær-afgrøder ikke fremstår som plejet kultur i veldefinerede rækker.
Areal er ikke tilplantet med frugttræer eller bærbuske. Fx. er ydre arbejdsarealer bredere end 10 meter eller 5 meter i tilsagnsåret og indtil 31. august.	Kategori 4 på frugt/bærtillæg+ bortfald af tilsagn om tillæg: Utilplantede arealer opfylder støttebetingelser for grundbetalingens ordningen.
Økologisk Arealtilskud - Tillæg for reduceret kvælstoftilførsel	
Overtrædelse - tillæg for reduceret kvælstoftilførsel	Konsekvens af overtrædelse
Støtteberettigelseskriterie	
Areal omfattet af ikke-tilladt forpligtelse eller aftale. Forbud om tilførsel af gødning eller maksimalt 100 kg udnyttet N pr. ha/harmoniareal.	Kriterie for støtteberettigelse. Overtrædelse medfører altid bortfald af tilsagn om tillæg for reduceret kvælstoftilførsel med krav om tilbagebetaling af tidligere udbetalt tillæg.
Forpligtelser	
Bedrift er ikke tilmeldt Register for Gødningsregnskab.	Intet tilsagn om tillæg Hvis bedriften ikke er tilmeldt senest 31. juli i 1. tilsagnsår. Kategori 4 på tillæg for alle bedriftens arealer

	Hvis bedriften ikke er tilmeldt i planperioden 1. september til 31. juli i 2.-5. tilsagnsår.
I bedriftens gødningskvoteberegning er planlagt gødsket med mere end 60 kg udnyttet N i gennemsnit for alle bedriftens harmoniarealer.	Kategori 2 på alle bedriftens tilsagn Planlagt gødsket over 60 kg udnyttet N pr. ha.
Bedriftens gødningskvoteberegning er ikke indsendt.	Kategori 4 på alle bedriftens tilsagn
Bedriftens gødningskvoteberegning er ikke korrekt udfyldt.	Kategori 2 på alle bedriftens tilsagn: Hvis tilsagnshaver ikke har indsendt korrekt udfyldt gødningskvoteberegning, hvor relevante felter arealstørrelser, afgrødekoder, jb-nr, forfrugt mm. er udfyldt korrekt.
Bedriftens gødningsregnskab er ikke indsendt.	Kategori 4 på alle bedriftens tilsagn
Bedriftens gødningsregnskab er indsendt men mangelfuldt udfyldt.	Kategori 2 på alle bedriftens tilsagn Sanktionens størrelse afhænger af, hvad der mangler.
I bedriftens gødningsregnskab gødsket med mere end 60 kg udnyttet N i gennemsnit for alle bedriftens harmoniarealer (både økologiske og konventionelle).	Bagatel: Gødsket med op til 66 kg udnyttet N pr. ha harmoniareal eller overgødsket med under 50 kg udnyttet N i alt på hele bedriften. Kategori 4 for bedriftens tillæg for reduceret kvælstoftilførsel På bedriften er gødsket med mere end 66 kg udnyttet N pr. ha harmoniareal, og der på bedriften er overgødsket med 50 kg udnyttet N i alt på hele bedriften.

Vejledning om Økologisk Arealtilskud 2018



Landbrugsstyrelsen
Nyropsgade 30
1780 København V

www.lbst.dk