



**Ministeriet for Fødevarer,
Landbrug og Fiskeri**

Landbrugsstyrelsen

Promille- og produktionsafgiftsfondenes virksomhed 2020

Maj 2022



Promille- og Produktionsafgiftsfondenes virksomhed 2020

Denne årsrapport er udarbejdet af
Landbrugsstyrelsen i 2022

Foto: Skyfish.com

Ministeriet for Fødevarer, Landbrug og Fiskeri
Landbrugsstyrelsen
Nyropsgade 30
1780 København V
Tlf.: 33 95 80 00
E-mail: mail@lbt.dk
www.lbt.dk
ISBN 978-87-7120-030-0

1. Indhold

2.	Landbrugets fonde	7
2.1	Fondsbestyrelser	8
2.2	Administration, uddeling af fondsmidler samt budgetter og regnskaber	8
2.3	Anmeldelser til EU-Kommissionen i 2020	9
2.4	Egenkontrolprogrammer	9
2.5	Effekt	10
2.6	Generelt om fondenes finansiering	11
2.6.1	Særbevillinger	12
2.7	Generelt om fondenes aktiviteter	13
3.	Fondenes virksomhed i 2020	15
3.1	Fondenes finansieringsgrundlag	15
3.1.1	Finanslovsmidler	16
3.1.2	Produktionsafgiftsfondenes indtægter	16
3.2	Fondenes aktiviteter i 2020	17
4.	De enkelte fondes aktiviteter	19
4.1	Promilleafgiftsfonden for landbrug	20
4.2	Promilleafgiftsfonden for frugtavl og gartneribruget	25
4.3	Fonden for økologisk landbrug	27
4.4	Svineafgiftsfonden	28
4.5	Mælkeafgiftsfonden	33
4.6	Pelsdyrafgiftsfonden	37
4.7	Kvægaftgiftsfonden	39
4.8	Fjerkræafgiftsfonden	42
4.9	Produktionsafgiftsfonden for frugt og gartneriprodukter	45
4.10	Planteforædlingsfonden	48
4.11	Kartoffelafgiftsfonden	49
4.12	Frøafgiftsfonden	53
4.13	Sukkerroefgiftsfonden	55
4.14	Hesteafgiftsfonden	56
5.	Yderligere information	57
Bilag 1	Fondenes regnskaber	58
Bilag 1.1	Promilleafgiftsfonden for landbrugs regnskabstal 2016-2020	58
Bilag 1.2	Promilleafgiftsfonden for frugtavl og gartneribrugets regnskabstal 2016-2020	60
Bilag 1.3	Fonden for økologisk landbrugs regnskabstal 2016-2020	62
Bilag 1.4	Svineafgiftsfondens regnskabstal 2016-2020	64
Bilag 1.5	Mælkeafgiftsfondens regnskabstal 2016-2020	66
Bilag 1.6	Pelsdyrafgiftsfondens regnskabstal 2016-2020	68
Bilag 1.7	Kvægaftgiftsfondens regnskabstal 2016-2020	69
Bilag 1.8	Fjerkræafgiftsfondens regnskabstal 2016-2020	71
Bilag 1.9	Produktionsafgiftsfonden for frugt og gartneriprodukters regnskabstal 2016-2020	73
Bilag 1.10	Planteforædlingsfondens regnskabstal 2016-2020	75
Bilag 1.11	Kartoffelafgiftsfondens regnskabstal 2016-2020	76
Bilag 1.12	Frøafgiftsfondens regnskabstal 2016-2020	78
Bilag 1.13	Sukkerroefgiftsfondens regnskabstal 2016-2020	79
Bilag 1.14	Hesteafgiftsfondens regnskabstal 2016-2020	80

1. Indledning

Det følger af Landbrugsstøtteleven¹, at ministeren for fødevarer, landbrug og fiskeri efter hvert regnskabsårs afslutning skal afgive en rapport til Folketingets Miljø- og Fødevareudvalg om de midler, der er indgået i promille- og produktionsafgiftsfondene samt Fonden for økologisk landbrug, og hvordan de er anvendt.

Fondene yder hvert år tilskud til aktiviteter inden for fødevarer- og jordbrugssektoren. I denne rapport er der gjort rede for fondenes aktiviteter i 2020, hvor der er ydet tilskud for i alt 520 mio. kr.

Fondsfinansieringsmodellen giver erhvervet mulighed for at finansiere en række aktiviteter og opgaver inden for den enkelte sektor, som den enkelte producent ikke selv har mulighed for at iværksætte, fordi virksomheden er for lille, eller fordi resultatet af indsatsen ikke kan forbeholdes virksomheden alene, men skal komme alle til gode.

Fondene finansierer relevante samfundsnyttige aktiviteter, og en stor del af midlerne anvendes i sammenhæng med helt eller delvist offentligt finansierede initiativer inden for samme områder. På den måde skabes et konstruktivt samspil mellem erhvervets indsats og det offentliges indsats om løsningen af en række centrale fødevarerpolitiske opgaver.

Fondenes midler blev tidligere² alene anvendt til kvalitets- og afsætningsfremmende aktiviteter. Anvendelsesområdet for fondene er imidlertid løbende blevet udvidet, og ved en lovændring i 1990 blev det i landbrugsstøtteleven konkret fastsat, hvilke formål fondsmidlerne skal anvendes til. Ved ændring af landbrugsstøtteleven i 2003 blev anvendelsesområdet for fondenes midler udvidet. Fondene kan herefter også yde støtte til medfinansiering af initiativer under EU-programmer, blandt andet EU's landdistriktsprogram og foranstaltninger vedrørende dyrevelfærd. En oversigt over fondenes støtteberettigede formål findes i [afsnit 2.7](#).

¹ Der henvises til lovbekendtgørelse nr. 115 af 6. februar 2020 om administration af Det Europæiske Fællesskabs forordninger om ordninger under Den Fælles Landbrugspolitik finansieret af Den Europæiske Garantifond for Landbruget m.v. (landbrugsstøtteleven).

² Før Danmarks indtræden i EF eksisterede der i dansk landbrug en række afgiftsordninger, primært i form af eksportafgifter. Da Danmark i 1973 indtrådte i EF og blev omfattet af Fællesskabets regler, var der behov for hjemmel til at videreføre opkrævningen af produktionsafgifter. Denne hjemmel blev etableret ved vedtagelsen af lov om administration af Det Europæiske Økonomiske Fællesskabs forordninger om markedsordninger for landbrugsvarer m.v. (bemyndigelsesloven), der trådte i kraft den 1. januar 1973.

2. Landbrugets fonde

Ministeriet for Fødevarer, Landbrug og Fiskeri førte i 2020 tilsyn med samtlige 14 landbrugets fonde. De består af 11 produktionsafgiftsfonde, der hver repræsenterer en sektor eller branche, to promilleafgiftsfonde samt en fond for økologisk landbrug, som følgende:

- Promilleafgiftsfonden for landbrug
- Promilleafgiftsfonden for frugtavl og gartneribrug
- Fonden for økologisk landbrug
- Produktionsafgiftsfonde³
 - Svineafgiftsfonden
 - Mælkeafgiftsfonden
 - Kvægafgiftsfonden
 - Fjerkræafgiftsfonden
 - Produktionsafgiftsfonden for frugt og gartneriprodukter
 - Planteforædlingsfonden
 - Pelsdyrafgiftsfonden⁴
 - Kartoffelafgiftsfonden
 - Frøafgiftsfonden
 - Sukkerroeafgiftsfonden
 - Hesteafgiftsfonden

Alle producenter inden for en given sektor eller branche skal indbetale en produktionsafgift pr. produceret eller omsat enhed til de respektive produktionsafgiftsfonde. Disse beløb benævnes herefter som 'produktionsafgifter'.

Fondene er særlige forvaltningsmyndigheder, hvilket indebærer, at de er en del af den offentlige forvaltning, men uden for det sædvanlige forvaltningsretlige system. I overensstemmelse hermed anses fondsmidlerne i statsstøttesammenhæng for at være offentlige midler, hvorfor anvendelsen af midlerne skal ske i overensstemmelse med EU's statsstøttereferer.

Som særlige forvaltningsmyndigheder er fondene endvidere undergivet den offentligretlige regulering, herunder forvaltningsloven⁵, offentlighedsloven⁶, miljøoplysningsloven⁷, databeskyttelsesloven⁸ og ligestillingsloven⁹.

³ Oplistet efter størrelse.

⁴ Pelsdyrafgiftsfonden har ultimo 2020 anmodet om lukning som konsekvens af udviklingen i minkbranchen.

⁵ Bekendtgørelse af forvaltningsloven (LBK nr. 433 af 22 april 2014).

⁶ Bekendtgørelse af lov om offentlighed i forvaltningen (LBK nr. 145 af 24. februar 2020).

⁷ Bekendtgørelse af lov om aktindsigt i miljøoplysninger (LBK nr. 980 af 16 august 2017).

⁸ Lov om supplerende bestemmelser til forordning om beskyttelse af fysiske personer i forbindelse med behandling af personoplysninger og om fri udveksling af sådanne oplysninger (Lov nr. 502 af 23 maj 2018).

⁹ Bekendtgørelse af love om ligestilling af kvinder og mænd (LBK nr. 751 af 26. april 2021).

2.1 Fondsbestyrelser

Bestyrelserne for produktionsafgiftsfondene og for Fonden for økologisk landbrug består af 2/3 repræsentanter for erhvervssiden og 1/3 repræsentanter for offentlige interesser¹⁰. Det er bestyrelserne, der indstiller afgifternes størrelse til ministeren for fødevarer, landbrug og fiskeri.

Bestyrelserne for de to promilleafgiftsfonde sammensættes af 6 repræsentanter for erhvervssiden og 5 repræsentanter for offentlige interesser.

Bestyrelserne udpeges af ministeren for fødevarer, landbrug og fiskeri for en periode af 4 år ad gangen. Repræsentanterne for erhvervssiden er udpeget efter enig udtalelse fra Landbrug & Fødevarer og en række repræsentative producent- og brancheorganisationer, mens de offentlige repræsentanter udpeges efter fælles udtalelse fra Forbrugerrådet Tænk, Arbejderbevægelsens Erhvervsråd og Danmarks Frie Forskningsfond. Afgrænsningen af de konkrete udtaleberettigede producent- og brancheorganisationer fastlægges endeligt i den enkelte fonds vedtægter, der godkendes af ministeren for fødevarer, landbrug og fiskeri.

I henhold til landbrugsstøtteleven, skal bestyrelserne sikre, at administrationen og anvendelsen af fondsmidlerne sker i overensstemmelse med lovgivningen, herunder landbrugsstøtteleven og EU's statsstøtteregler. Bestyrelserne er direkte ansvarlige over for ministeren, og ministeren kan afsætte bestyrelsesmedlemmer, der har medvirket til beslutninger, der strider imod lovgivningen.

Ministeriet for Fødevarer, Landbrug og Fiskeri har det overordnede tilsyn med fondsadministrationen. Tilsynsopgaven er delegeret til varetagelse af Landbrugsstyrelsen.

2.2 Administration, uddeling af fondsmidler samt budgetter og regnskaber

Fondsbestyrelserne betjenes af en administrator, der varetager det daglige arbejde i fonden. Til den daglige administration hører behandling af ansøgninger om fondsmidler. Den daglige leder af administrationen må ikke være medlem af bestyrelsen.

Beslutningen om hvilke aktiviteter, som skal støttes, træffes på grundlag af de ansøgninger, der er indgivet til fondene. Fondsbestyrelserne udvælger de projekter, der skal ydes tilskud til. Størrelsen af tilskuddene fastlægges i de årlige budgetter, som herefter skal forelægges ministeren for fødevarer, landbrug og fiskeri til godkendelse. Beføjelsen til at godkende fondenes budgetter er delegeret til Landbrugsstyrelsen.

Tilskudsmodtagerne kan være organisationer, foreninger, selvejende institutioner, offentlige institutioner, offentlige fonde og andre juridiske enheder.

Bestyrelserne og fondsadministratorerne arbejder efter vedtægter, der er udarbejdet af fonden og godkendt af ministeren for fødevarer, landbrug og fiskeri, samt efter administrationsbekendtgørelsen¹¹.

¹⁰ Det tilstræbes, at den enkelte fonds bestyrelse består af 12 personer, hvoraf 8 er erhvervsrepræsentanter og 4 offentlige repræsentanter. Bestyrelsen kan dog bestå af færre personer, forudsat at den relative fordeling fastholdes.

¹¹ Bekendtgørelse nr. 1663 af 14. december 2018.

Administrationsbekendtgørelsen indeholder regler for fondenes budgetlægning og regnskabsaflæggelse, herunder regler om revision, samt forvaltning.

Fundene må efter lovgivningen ikke have andre aktiviteter end opkrævningen af fondenes midler og udbetaling af tilskud til de formål, der er fastsat i landbrugsstøtteleven.

I aktivitetsbekendtgørelsen¹² er de typer af aktiviteter angivet, som fondene på jordbrugsområdet har mulighed for at yde tilskud til i overensstemmelse med statsstøttegodkendelse. Fundene er senest godkendt den 17. december 2020.

For hver produktionsafgiftsfond er der udstedt en bekendtgørelse, som regulerer afgiftens størrelse, de nærmere betingelser for afgiftsbetalingen, samt hvorledes afgiftsopkrævningen skal foregå¹³.

Efter afslutningen af et regnskabsår aflægger fondsbestyrelserne regnskab for det forgangne år. Beføjelsen til at godkende fondenes regnskaber er delegeret til Landbrugsstyrelsen. Regnskabsaflæggelsen danner grundlag for aflæggelsen af årsrapporten til Folketinget for det pågældende regnskabsår.

2.3 Anmeldelser til EU-Kommissionen i 2020

Landbrugets promille- og produktionsafgiftsfonde er i 2008 blevet notificeret som en samlet støtteordning overfor EU-Kommissionen. Notifikationen af landbrugets promille- og produktionsafgiftsfonde som én støtteordning, der omfatter statsstøtteforanstaltninger, som helt eller delvist finansieres af promille- og produktionsafgifter, er godkendt af EU-Kommissionen ved beslutning af 28. oktober 2009 (N597/2008).¹⁴ Fondenes statsstøttegodkendelse er i 2020 forlænget af Kommissionen til udgangen af 2026 (SA.57228 (2020/N)).

2.4 Egenkontrolprogrammer

Det er et krav fastlagt i administrationsbekendtgørelsen, at hver fond skal sørge for, at der udføres egenkontrol. Egenkontrolprogrammerne skal sikre, at tilskudsforvaltningen er i overensstemmelse med de forvaltningsretlige regler og principper. Dette indebærer bl.a., at fonden skal offentliggøre ansøgningsfrister, ansøgningsprocedurer samt godkendte budgetter og regnskaber¹⁵. Dette indebærer også, at fonden skal indsende regnskaber og budgetter rettidigt til Landbrugsstyrelsen. Fonden skal derudover formulere samt offentliggøre tildelingskriterier for de hovedformål, som er relevante for fonden. Disse tildelingskriterier skal anvendes aktivt i prioriteringen mellem indkomne ansøgninger og over for ansøgere, der meddeles afslag. Fonden skal angive de hovedhensyn, der ligger til grund for fondens beslutninger om bevilling samt afslag i bestyrelsesreferatet.

¹² Bekendtgørelse nr. 2129 af 17. december 2020. I 2019 var den gældende bekendtgørelse nr. 678 af 3. juli 2019.

¹³ De enkelte fondes afgiftsbekendtgørelser kan findes på [Landbrugsstyrelsens hjemmeside](#).

¹⁴ Fondenes statsstøttegodkendelse er i 2014 forlænget af Kommissionen til udgangen af 2020 (SA.38773(2014/N)). Herudover er der foretaget en notifikation i 2019, som supplerer den ovennævnte statsstøttegodkendelse. Det er notifikationen af 30. april 2019 (SA.54267) om støtte til kvalitetsordninger fra landbrugets fonde, som havde virkning fra 14. maj 2019.

¹⁵ En liste over fondenes hjemmesider og generel vejledning om, hvor der kan findes yderligere information om fondene, findes i [afsnit 5](#).

Egenkontrolprogrammet indebærer yderligere, at fonden vurderer effekten af de udvalgte aktiviteter eller strategiske fokusområder, samt at denne effektvurdering løbende inddrages i udvikling af fondens strategi. Egenkontrolprogrammet skal løbende opdateres af fonden, og resultatet skal opsummeres i en årlig rapport. Fondens revisor skal gennemgå egenkontrolprogrammet og udtage et antal sager til stikprøvekontrol, og hertil skal revisor afgive erklæring om, hvorvidt egenkontrollen er beskrevet. Yderligere skal fonden i ledelsesberetningen i årsregnskabet redegøre for resultatet af den udførte egenkontrol.

2.5 Effekt

Kravet om evaluering af effekt af landbrugets fonde blev indskrevet i landbrugsstøtteleven i 2009. Kravene vedrørende effektmåling, er beskrevet i administrationsbekendtgørelsen. Formuleringerne om krav til effekt er ændret med den administrationsbekendtgørelse, der trådte i kraft 1. januar 2022. For projektår 2020 var de gældende krav beskrevet i bekendtgørelse nr. 1703 af 16. december 2016.

I 2017 og 2018 har fondene udarbejdet strategier og vedtaget fokusområder, samt formuleret effektmål der dækker forskellige områder af fondenes arbejde. Fondene har igen ved afslutningen af projektåret 2020 arbejdet med effektvurdering af de projekter, der har modtaget støtte i 2020. På forskellige måder har fondene gjort status over såvel de støttede projektaktiviteter som projekternes potentiale for at indvirke på fondens strategiske fokusområder og effektmål.

Som grundlag for fondenes viden om projekternes resultater og effekt beder fondene projektlederne om at udfylde et effektvurderingsskema ved projektårets afslutning. Mange fonde gør desuden det, at de hvert år udvælger et eller flere projekter til en grundigere effektvurdering, hvor projektledere inviteres til på et bestyrelsesmøde at fremlægge projekresultaterne og forventede effekter. Særligt de større fonde udarbejder egentlige effektvurderingsrapporter på baggrund af projekternes afrapporteringer og eventuelt også nøgletalsindikatorer for de relevante brancher. Alle fonde redegør i forskelligt omfang for effektvurdering i fondenes ledelsesberetninger til årsregnskabet.

Hos nogle af fondene - ikke mindst de mindre - er der en bevidsthed om, at det enkelte projekt kan have en begrænset påvirkningskraft på de nationale tendenser for området, samt, at projekresultaternes egentlige påvirkning på den samlede sektor først indtræffer, når de nye metoder er implementeret. Dog konkluderer størstedelen af fondene i ledelsesberetningen, at der ses en positiv udvikling på flere af de effektmål, der anvendes som indikatorer for, om udviklingen bevæger sig i den ønskede retning - set i forhold til de overordnede strategiske mål, som fonden har valgt at prioritere efter. Som eksempel kan nævnes, at Fonden for økologisk landbrug ser en positiv udvikling på alle udvalgte effektindikatorer, heriblandt omfanget af areal, der er udlagt til økologisk produktion, omfanget af producerede økologiske varer som mælk og svin samt udviklingen i omfanget af markedsandel for økologi i den danske detailhandel.

Pr. 1. januar 2022 trådte administrationsbekendtgørelse nr. 2198 af 26. november 2021 i kraft. Formuleringerne vedrørende effekt er justeret med henblik på at præcisere og forenkle beskrivelsen af de krav der gælder. Med de justerede formuleringer sikres det, at fondene har et større spillerum for det konkrete arbejde med effekt, således at den enkelte fond kan vælge det metodiske grundlag, der passer til fondens aktiviteter og ressourcer, samtidig med at det præciseres, at fondene overordnet skal lave effektmåling for at sikre, at fondene opnår sine mål.

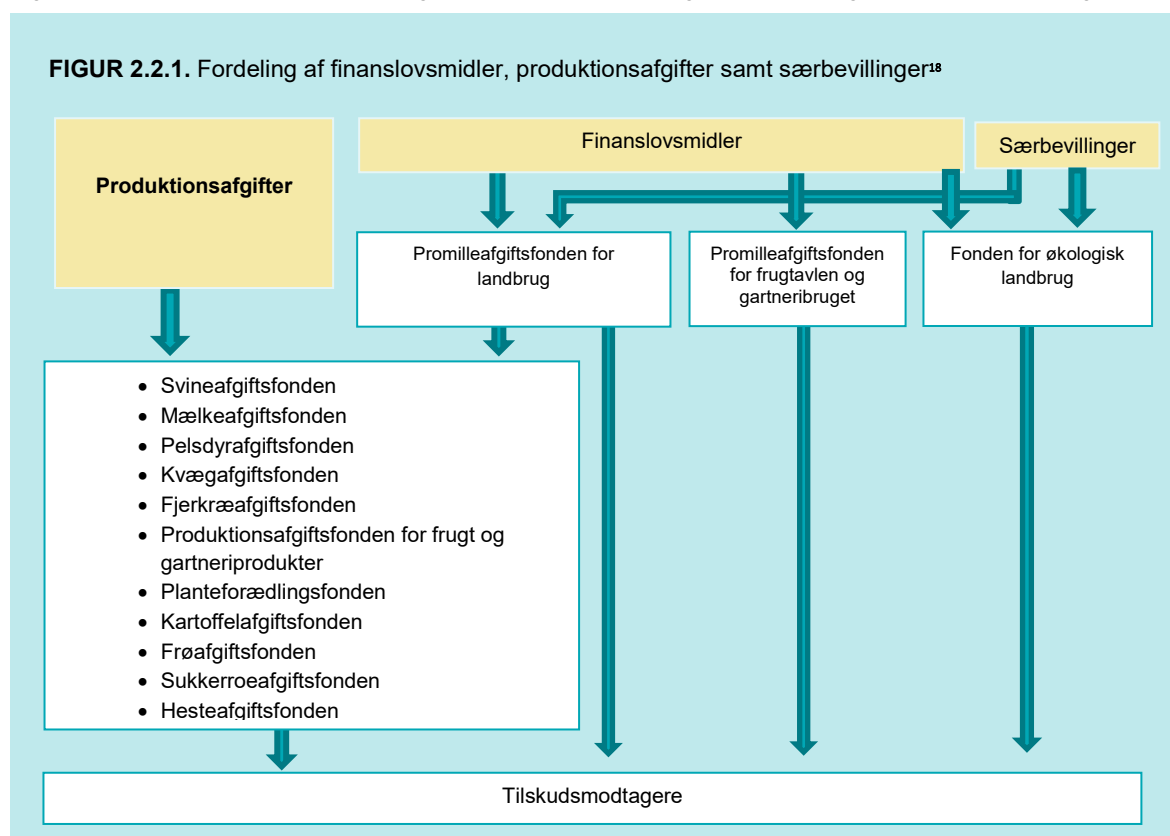
Landbrugsstyrelsen vil i 2022 gennemføre en evaluering af landbrugets fonde som en national støtteordning. Evalueringen vil have fokus på spørgsmålet om, hvorvidt ordningen har den samfundsmæssige effekt, som er tiltænkt med ordningen. Det arbejde som fondene har udført fra 2017 og frem med opstilling af strategier og effektmål vil indgå i evalueringen.

2.6 Generelt om fondenes finansiering

Produktionsafgiftsfondenes hovedindtægtskilde er normalt indbetalte produktionsafgifter. Produktionsafgiftsfondene på landbrugsområdet har herudover også indtægter i form af tilskud kanaliseret fra Promilleafgiftsfonden for landbrug til konkrete projekter.

Promilleafgiftsfondenes midler stammer i 2020 hovedsageligt fra en andel af Ministeriet for Fødevarer, Landbrug og Fiskeris faste årlige bevilling på finansloven¹⁶. I Fonden for økologisk landbrug stammer midlerne i 2020 hovedsageligt fra særbevillinger på finansloven, men fonden har herudover også modtaget en andel af Ministeriet for Fødevarer, Landbrug og Fiskeris faste årlige bevilling på finansloven¹⁷.

Figur 2.1 viser et overblik over fordelingen af finanslovsmidler og produktionsafgifter samt særbevillinger.



¹⁶ Midlerne blev frem til 2014 årligt overført fra Skatteministeriet til Ministeriet for Fødevarer, Landbrug og Fiskeri. Fra 2014 er overførslen omlagt således, at Ministeriet for Fødevarer, Landbrug og Fiskeri modtager en fast årlig bevilling på finansloven i stedet for den interne statslige overførselsindtægt, jf. tekstanmærkning nr. 160.

¹⁷ Finanslov for finansåret 2020, § 24.24.51.18

¹⁸ Produktionsafgiftsfonden for frugt og gartneriprodukter finansieres ikke af finanslovsmidler fra Promilleafgiftsfonden fra landbrug, da erhvervet er dækket af Promilleafgiftsfonden for frugtavl og gartneribrug.

2.6.1 Særbevillinger

Udover promillemidler og produktionsafgifter modtager nogle af fondene yderligere særbevillinger, som typisk bestemmes på baggrund af politisk aftaler.

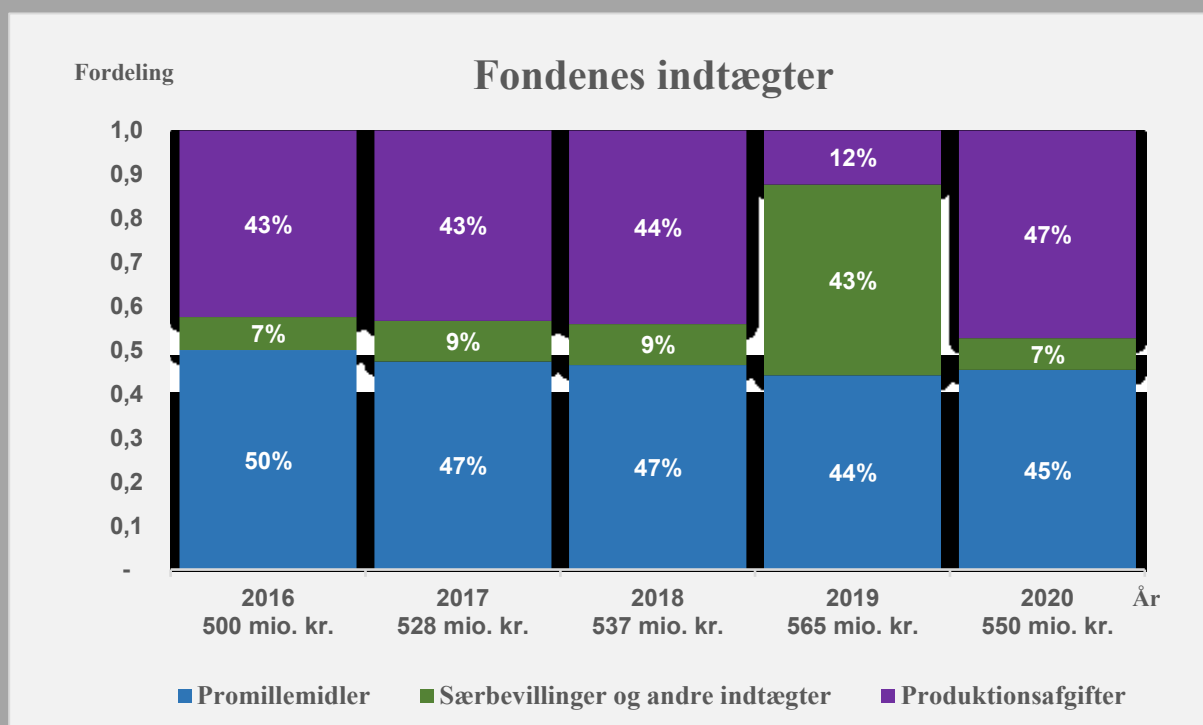
Som led i aftalen mellem den daværende VLAK-regering og Dansk Folkeparti om finansloven for 2018 blev der afsat 30,0 mio. kr. i 2019, 20,0 mio. kr. i 2020, og 10,0 mio.kr. i 2021 som en forlængelse af indsatsen fra perioden 2016-2018 vedrørende fremme af økologi og afsætning, herunder en indsats for omstilling til økologi i professionelle køkkener. Heraf er 5,0 mio. kr. årligt særskilt afsat til national afsætningsfremme.

Promilleafgiftsfonden for landbrug modtog i 2020 7,7 mio. kr., der er afsat til en særlig indsats vedrørende klimaregnskaber på bedriftsniveau.

Produktionsafgiftsfondene opkræver produktionsafgifter med hjemmel i bekendtgørelser, der er udstedt med hjemmel i landbrugsstøtteleven. Opkrævningsgrundlaget varierer fra fond til fond. Fondsmidler, der stammer fra produktionsafgifter, skal efter loven anvendes til projekter inden for de sektorer, hvor de er opkrævet.

Figur 2.2 viser udviklingen i promille- og produktionsafgiftsfondenes samlede indtægter i 2016-2020.

FIGUR 2.2. Udviklingen i fondenes samlede indtægter 2016-2020



En specifikation af de enkelte fondes indtægter i 2020 findes i [tabel 3.1](#).¹⁹

¹⁹ 2019 var et særligt år, hvor fondene, grundet ekstraordinær tørke i 2018 var fritaget for afgiftsopkrævning og modtog støtte i form af Tørkepakken som følge af aftalen mellem den daværende regering, Socialdemokratiet og Dansk Folkeparti

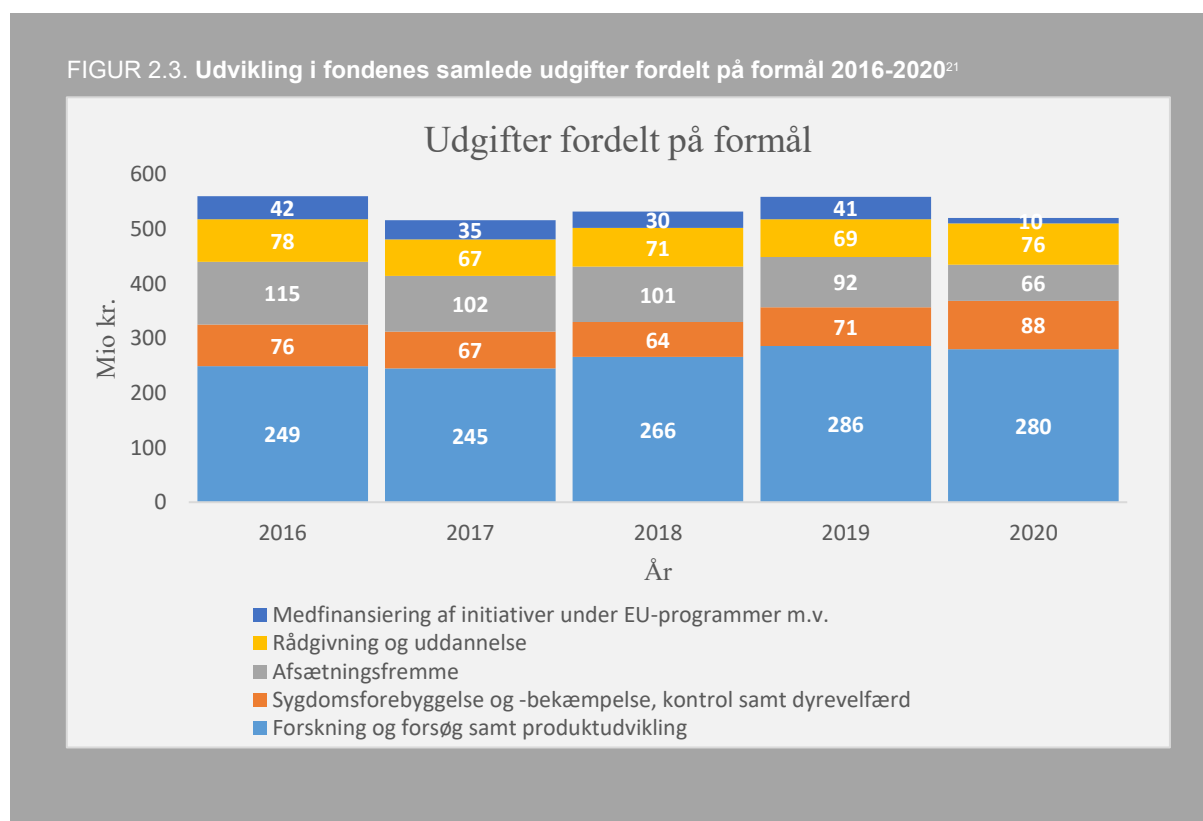
Fondene havde i 2020 samlede indtægter på 549,8 mio. kr. Produktionsafgifterne udgjorde 260,2 mio. kr. svarende til 47,3 pct. af fondenes samlede indtægter, hvor promillemidler (250,0 mio. kr.) sammen med særbevillinger og andre indtægtskilder (39,6 mio. kr.) udgjorde 289,61 mio. kr. svarende til 52,7 pct. af fondenes samlede indtægter.

2.7 Generelt om fondenes aktiviteter

Efter landbrugsstøtteleven kan midler fra promille- og produktionsafgiftsfondene inden for jordbrugsområdet samt Fonden for økologisk landbrug anvendes til finansiering af aktiviteter inden for formålene:

- Afsætningsfremme
- Forskning og forsøg samt Produktudvikling
- Rådgivning og Produktudvikling
- Uddannelse
- Sygdomsforebyggelse, Sygdomsbekæmpelse, Kontrol og Dyrevelfærd
- Medfinansiering af initiativer under EU-programmer Særlige foranstaltninger²⁰

Figur 2.3 viser udviklingen i fondenes samlede udgifter til aktiviteter fordelt på formål i årene 2016-2020. En mere detaljeret oversigt over de enkelte fondes udgifter til aktiviteter fordelt på formål i 2020 kan ses i [tabel 3.2](#).



Omfanget af fondenes aktiviteter under de enkelte formål er beskrevet i [afsnit 4](#).

²⁰ Ministeren for fødevarer, landbrug og fiskeri skal give tilladelse til særlige foranstaltninger.

²¹ Under *Medfinansiering af initiativer under EU-programmer m.v.* medtages udgifter til medfinansiering af initiativer under EU-programmer og udgifter til særlige foranstaltninger.

Mere generelt kan det oplyses, at der inden for området *forskning og forsøg samt produktudvikling* ydes tilskud til grundlæggende og anvendelsesrelateret forskning af relevans for de pågældende sektorer, særligt med henblik på at udvikle nye eller forbedrede produkter og produktionsmetoder m.v.

Aktiviteter til *afsætningsfremme* omfatter kampagner og markedsføring i bred forstand, informationsformidling og markedsundersøgelser m.v. *Rådgivning og uddannelse* omfatter støtte til konsulentvirksomhed og andre rådgivningsaktiviteter til gavn for producenterne. Uddannelsesaktiviteter omfatter desuden støtte til kurser, efteruddannelse og formidling af information til den enkelte producent.

Inden for områderne *sygdomsforebyggelse og -bekæmpelse, kontrol samt dyrevelfærd* ydes støtte til aktiviteter, der er målrettet sygdomme af offentlig interesse, og som kræver en særlig indsats og bevågenhed. Desuden ydes støtte til forskellige tiltag, herunder udbetaling af erstatning til jordbrugere som følge af konkrete sygdomsudbrud. Formålet - *medfinansiering af initiativer under EU-programmer* - kan blandt andet omfatte medfinansiering af aktiviteter i medfør af landdistriktsprogrammet.

Endelig kan der ydes støtte til andre aktiviteter, som er særskilt godkendt af ministeren for fødevarer, landbrug og fiskeri. Fondenes revisionsudgifter finansieres af fondsmidlerne, mens udgifterne til den daglige administration i øvrigt dækkes af erhvervets organisationer. Der er i landbrugsstøtteleven mulighed for, at fondsmidler kan anvendes til udgifter til honorarer til bestyrelsesmedlemmer, herunder rejsegodtgørelse. Udbetalingen af honorar skal ske i overensstemmelse med statens almindelige retningslinjer for betaling til medlemmer af kollegiale organer i staten.

3. Fondenes virksomhed i 2020

3.1 Fondenes finansieringsgrundlag

Fondenes virksomhed er baseret på løbende indtægter. Tabel 3.1. viser fondenes indtægter i 2020 fordelt på indtægtskilder. Som det fremgår af tabellen nedenfor, var fondenes samlede indtægter i 2020 på 549,5 mio. kr. Dertil kommer en samlet overførsel af ubrugte fondsmidler fra 2019 til 2020 på i alt 110,2 mio. kr. (samlet, alle fonde). En mere detaljeret beskrivelse af de enkelte fondes indtægter findes i 5-årsoversigten i bilagsdelen.

TABEL 3.1. Fondenes finansieringsgrundlag i 2020 fordelt på indtægtskilder

Beløb i 1.000 kr.	Produktionsafgifter	Finanslovs- midler	Andre indtægter (Særbevilling m.m.)	2020 i alt
Promilleafgiftsfonden for landbrug	0	232.800	8.072	240.872
Promilleafgiftsfonden for frugtavl og gartneribruget	0	7.200	-3	7.197
Fonden for økologisk landbrug	0	10.000	30.014	40.014
Svineafgiftsfonden	151.010	0	1.476	152.486
Mælkeafgiftsfonden	45.283	0	-204	45.079
Pelsdyrafgiftsfonden	10.675	0	43	10.718
Kvægaftgiftsfonden	15.663	0	-11	15.652
Fjerkræafgiftsfonden	10.988	0	57	11.045
Produktionsafgiftsfonden for frugt og gartneriprodukter	12.886	0	-19	12.867
Planteforædlingsfonden	7.943	0	-13	7.930
Kartoffelafgiftsfonden	0	0	-8	-8
Frøafgiftsfonden	3.237	0	-41	3.196
Sukkerroeafgiftsfonden	1.395	0	-3	1.392
Hesteafgiftsfonden	1.108	0	-8	1.100
2020 i alt	260.188	250.000	39.352	549.540

De enkelte fondene kan i begrænset omfang overføre midler til efterfølgende år. Overførslerne må ikke medføre, at der etableres en egentlig fondskapital, men de enkelte fonde kan operere med en sikkerhedsmargin af en størrelsesorden, som fondens konkrete forhold berettiger til. Landbrugsstyrelsen fører tilsyn med landbrugsfondenes regnskaber.

3.1.1 Finanslovsmidler

Promilleafgiftsfondenes indtægter stammer fra en andel af Ministeriet for Fødevarer, Landbrug og Fiskeris årlige bevilling på finansloven. I 2020 modtog Promilleafgiftsfonden for landbrug 232,8 mio. kr. i ordinær bevilling. Promilleafgiftsfonden for frugtavl og gartneribruget modtog 7,2 mio. kr. og Fonden for økologisk landbrug modtog 10,0 mio. kr.

Herudover modtog Fonden for Økologisk Landbrug bl.a. 30 mio. kr. i særbevilling i 2020. Se [afsnit 2.6.1](#) for at læse mere om særbevilling.

Ovennævnte fonde har tilsammen oppebåret et samlet beløb på 289,4 mio. kr. der tilsammen med særbevillingerne svarer til over halvdelen af fondenes samlede indtægter.

3.1.2 Produktionsafgiftsfondenes indtægter

Produktionsafgiftsfondenes indtægter fra produktionsafgifter var i 2020 på 260,2 mio. kr. Hertil kommer tilskud fra Promilleafgiftsfonden fra landbrug²² og andre indtægter, herunder særbevillinger. Samlet set udgør produktionsafgiftsfondenes indtægter således 363,2²³ mio. kr.

Som det fremgår af tabel 3.1 er der betydelig forskel i størrelsen af de enkelte produktionsafgiftsfondes indtægter, hvilket skyldes produktionsomfanget i de respektive sektorer/brancher, forskellige afgiftssatser samt sektorenes forskelligheder.

²² Det samlede tilskud fra Promilleafgiftsfonden for landbrug til produktionsafgiftsfondene udgør i 2020 101,7 mio. kr.

²³ Indtægterne er summen af produktionsafgiftsfondenes produktionsafgifter, tørkepakkemidlerne, andre indtægter (særbevillinger, negative renter m.m.) for produktionsafgiftsfondene og tilskud fra Promilleafgiftsfonden for landbrug til produktionsafgiftsfondene.

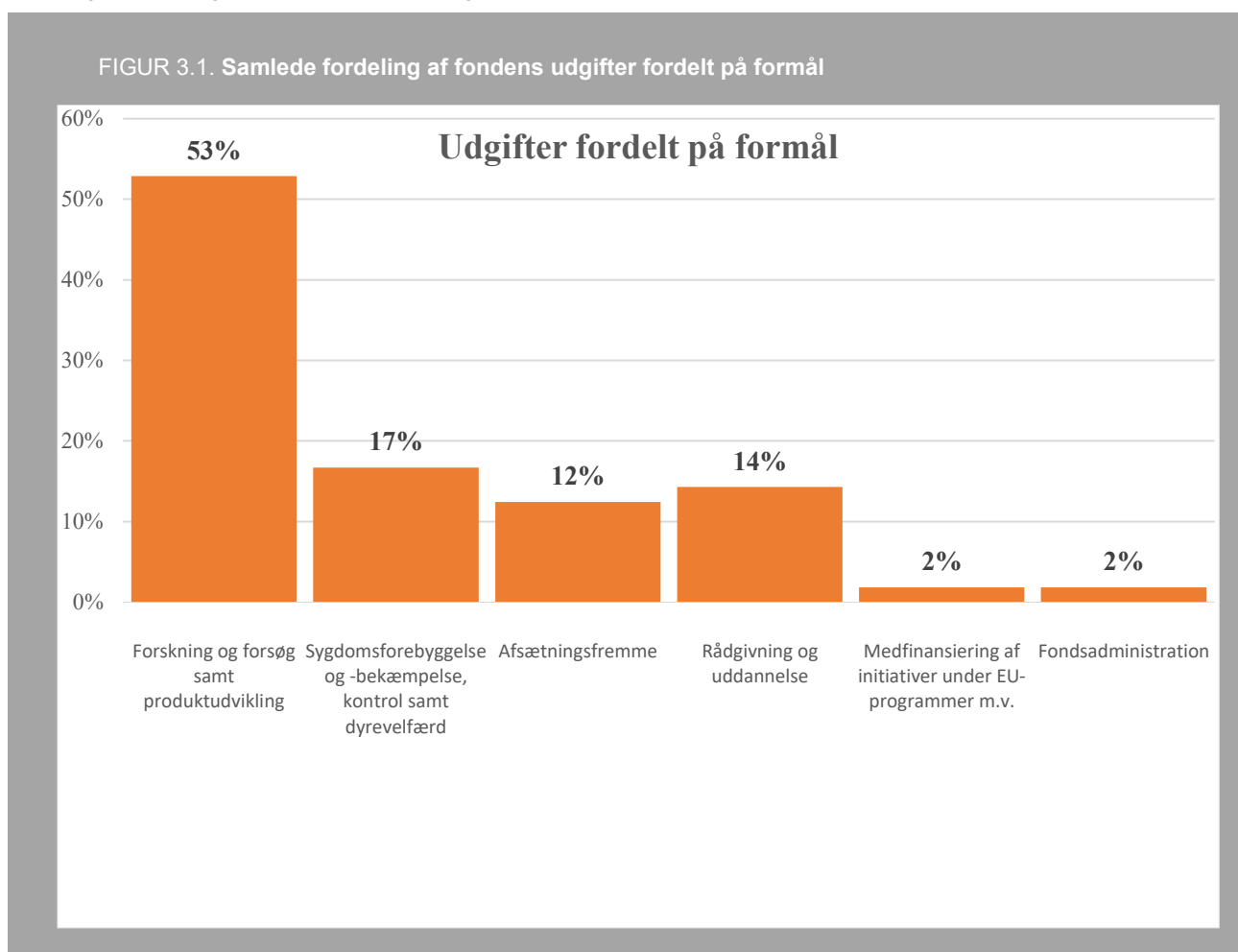
3.2 Fondenes aktiviteter i 2020

Fondene har i 2020 afholdt udgifter til aktiviteter for 520 mio. kr.²⁴ fordelt på følgende overordnede formål:

- Forskning og forsøg samt produktudvikling, 280,2 mio. kr.
- Afsætningsfremme, 88,5 mio. kr.
- Rådgivning og uddannelse, 65,9 mio. kr.
- Sygdomsforebyggelse og -bekæmpelse, kontrol samt dyrevelfærd, 75,7 mio. kr.
- Medfinansiering af initiativer under EU-programmer m.v.²⁵, 9,7 mio. kr.

Fondene har yderligere udgifter til revision, godtgørelse mv. jf. [afsnit 2.7](#).

Af figur 3.1 fremgår den samlede fordeling af fondsmidlerne mellem disse overordnede formål.



²⁴ Hertil kommer Fonden for Økologisk Landbrugs udgifter på administration af særpuljer på 366 t.kr., der er indgået særtaftale om.

²⁵ Under *Medfinansiering af initiativer under EU-programmer m.v.* medtages udgifter til medfinansiering af initiativer under EU-programmer og udgifter til særlige foranstaltninger.

En detaljeret oversigt over de enkelte fondes fordeling af midler på formål i 2020 fremgår nedenunder af tabel 3.2.

TABEL 3.2. Fondenes udgifter i 2020²⁶

1.000 kr.	Forskning og forsøg samt produktudvikling	Afsætning sfremme	Rådgivning og uddannelse	Sygdomsforebyggelse og -bekæmpelse, kontrol og dyrevelfærd	Medfinansiering af initiativer under EU-programmer m.v.	Fondsadministration	Udgifter i alt
Promilleafgiftsfonden for Landbrug	68.827	18.379	40.509	0	271	1.099	129.085
Promilleafgiftsfonden for Frugtavl og Gartnerbruget	5.194	435	326	0	1.019	78	7.052
Fonden for Økologisk Landbrug	4.908	20.015	8.829	0	0	974	34.726
Svineafgiftsfonden	109.630	19.019	6.001	43.399	2.926	766	181.741
Mælkeafgiftsfonden	46.542	14.009	2.680	5.997	4.761	618	74.607
Pelsdyrafgiftsfonden	14.072	0	0	8.820	0	48	22.940
Kvægafgiftsfonden	5.063	5.755	2.478	10.255	0	505	24.056
Fjærkræafgiftsfonden	3.104	1.762	1.995	6.869	0	360	14.090
Produktionsafgiftsfonden for Frugt og Gartnerprodukter	1.766	8.168	1.258	0	706	158	12.056
Planteforædlingsfonden	7.881	0	0	0	0	53	7.934
Kartoffelafgiftsfonden	6.373	918	359	401	0	88	8.139
Frøafgiftsfonden	4.053	0	747	0	0	40	4.840
Sukkerroeafgiftsfonden	2.321	0	0	0	0	34	2.355
Hesteafgiftsfonden	458	0	744	0	0	63	1.265
Formål i alt	280.192	88.460	65.926	75.741	9.683	4.884	524.886

²⁶ Fordelingen af tilskudsmidler på de enkelte formål og tilskudsmodtagere fremgår af fondenes regnskaber i bilagsdelen.

4. De enkelte fondes aktiviteter

Det følgende afsnit giver et overordnet indblik i de konkrete aktiviteter, som fondene har støttet i 2020. For hver enkelt fond redegøres for aktiviteter, der er ydet tilskud til under hvert af de støtteberettigede formål. Da fondene typisk støtter en lang række projekter, repræsenterer de beskrevne aktiviteter kun et lille udpluk af de mange aktiviteter, som fondene har støttet.

For mere detaljerede informationer henvises til regnskabstallene i bilagsdelen samt til de enkelte fondes hjemmesider, som indeholder fondenes regnskaber med fondsbestyrelsernes beretninger²⁷.

På baggrund af fondenes egenkontrolrapporter vurderes det, at fondenes tilskudsforvaltning i 2020 i alle væsentlige henseender har levet op til de forvaltningsretlige regler og principper, som er beskrevet i Finansministeriets vejledning om effektiv tilskudsforvaltning samt landbrugsstøtteleven, administrationsbekendtgørelsen og øvrig lovgivning.

²⁷ En liste over fondenes hjemmesider og generel vejledning om, hvor der kan findes yderligere information om fondene, findes i [afsnit 5](#).

4.1 Promilleafgiftsfonden for landbrug

Promilleafgiftsfonden for landbrug har i 2020 ydet tilskud på 233,5 mio. kr.²⁸ Der blev i 2020 bevilliget tilskud til i alt 21 tilskudsmodtagere, hvoraf ni var produktionsafgiftsfondene. Fondens samlede tilskud til produktionsafgiftsfondene udgjorde 101,7 mio. kr. svarende til 43,6 pct. af Promilleafgiftsfonden for landbrugs samlede tilskud. Fonden udbetalte 131,8 mio. kr.²⁹ som direkte støtte til selvstændige aktiviteter.

Beløb i 1.000 kr.	Regnskab 2020
-------------------	---------------

Aktiviteter fordelt på tilskudsmodtagere (inklusive særpulje)

Landbrug & Fødevarer, SEGES i alt	95.740
Forskning og forsøg	
1 Hæv værdien af kornproduktionen	4.658
2 Optimerede afgrøder til fremtidens effektive og klimavenlige landbrug	4.699
3 Fundamentet for landbrugsbedriftens bæredygtighedsplatform	3.862
4 Økonomisk optimal og bæredygtig dyrkning af majs	3.500
5 Mod en bæredygtig anvendelse af plantebeskyttelsesmidler	3.500
6 Målrettet vandmiljøindsats	3.085
7 Sund jord – en investering i dyrkningsikkerhed og udbytte	2.729
8 SEGES Innovationsplatform for drænvirkemidler	3.016
9 Optimale næringsstofstrategier for handelsgødning	2.500
10 Økologiske markforsøg til udvikling af økologien	2.009
11 Klimavenlig græsproduktion	2.044
12 Mod en klimaneutral planteproduktion	2.090
13 Vejen til den robuste bedrift	0
14 Optimer udbyttet i dine sædskifteafgrøder	1.876
15 Økonomiske data som grundlag for optimering	1.787
16 Registreringsnet for svampe og skadedyr i landbrugsafgrøder	1.742
17 Kvælstofudvaskning målt med sugeceller – konsekvenser for udvaskningsmodeller og drikkevandsbeskyttelse	1.629
18 Udvikling af et værktøj til optimering via prisen på den sidst producerede enhed	1.894
19 Bedre kvælstofudnyttelse og indtjening med satellitbestemt kvælstofoptagelse i kvælstofmodellen N-Tool-Precise	1.397
20 Udvikling af algoritmer til graduering af næringsstoffordeling	1.432
21 Nul pesticidrester i konventionelle planteprodukter til konsum	825
22 Fremtidens planteproduktion med og uden glyphosat.	637
23 Håndtering af stigende vandmængder i vandløbene	992
24 Kvælstofreduktionsmål for landbruget – marine miljømål	908
25 Optimal udnyttelse af naturlig ftaseaktivitet i foderkorn	1.056
26 Nye muligheder for behovsbestemt tildeling af planteværnsmidler	773
27 Mere afgræsning gennem flere holdbare produktive kløvergræsmarker	435

²⁸ Se Promilleafgiftsfonden for landbrugs regnskabstal i [bilag 1.1](#).

²⁹ Udgiften er summen af støtte givet til de direkte støttemodtagere. Udgiften fremkommer ved at beregne det samlede tilskud fordelt på tilskudsmodtagere minus det samlede tilskud til produktionsafgiftsfondene.

28 Klimaoptimering i økologiske sædskifter.	702
29 Grovfoder 4.0 – intelligent grovfoderproduktion	700
30 Opnå større klima- og udvaskningseffekt af efterafgrøder.	512
31 Vand til markvanding	438
32 Afskallet havre med aminosyrer til fjerkræ og svin	492
33 Lavemissionssædskifter til målrettet regulering	478
34 Teknologi til bedre udnyttelse af husdyrgødning	396
35 Udnyt satellitmålt kvælstofoptagelse i efterafgrøder til forbedring af N-udnyttelse (SAT-N)	406
36 Terrænnær redox- og retentionskortlægning til differentieret målrettet virkemiddelsindsats indenfor ID15 oplande (T-Rex)	72
37 Smart Afgasset Gødning (SMARAGD)	265
38 Udvikling af husdyrgødningsteknologier til bæredygtig dyrkning af majs	198
39 Næringsstofregnskab med jordpuljeændring og tabsposter som beslutningsstøtte (StyrN)	48
40 Bæredygtig anvendelse af protein fra grøn biomasse til fødevarer (InnoGrass)	202
41 Klimaoptimeret gødsning i økologisk planteproduktion (ClimOptic).	120
42 Nutrients for Higher organic crop Yields (NutHY)	88
43 Future Cropping	30
44 Ny budgetmodel med fokus på opfølgning og målstyring på landbrugsbedriften	1.876
45 Håndtering af fosfor under ny fosforregulering	544
46 Udvikling af en risikomodel, der skaber klarhed over landbrugsvirksomheders økonomiske risikoprofil	535
47 Målrettet regulering og kollektive indsatser i forhold til vandmiljø	176
48 Farmtest: Forbedret jordfrugtbarhed ved maskinløsninger til pløjefri såning om foråret	148

Forskning og forsøg i alt

63.501

Rådgivning

49 Send den nyeste viden i marken	3.031
50 Jordfordeling - Danmarks største puslespil	3.044
51 Oplandsrådgivning til kollektive miljøindsatser	3.333
52 Markedsudvikling og økonomiske konsekvenser.	2.485
53 Fremtidens sikre landbrug	2.455
54 Ressourceeffektiv landbrugsproduktion under skærpede natur- og miljøvilkår.	2.339
55 Benchmarking som grundlag for nye indsatsområder	2.400
56 Implementering af ny viden til økologiske landmænd.	1.785
57 Landbruget, fremtidens bedste arbejdsplads	1.800
58 Anvendt teknologi til økologisk planteavl	1.731
59 Konkurrencedygtig og markedsbaseret produktion af afgrøder til fødevarer	1.170
60 Fremtidens anvendelse af organogene jorde	1.226
61 Biodiversitet i det nye årti – med landmanden i front	1.207
62 Bæredygtig finansiering af dansk landbrug	933
63 Opnå økonomiske resultater som de bedste landmænd	986
64 Flere insekter i landskabet – landbruget som en del af løsningen	940
65 Det klimavenlige landbrugsbyggeri - gennem cirkulært byggeri	513
66 Afgrødernes næringsstofbehov under nye produktionsforhold	161
67 Økologisk dyrkning af sukkerroer	175
68 Kamerastyret ukrudtsbekæmpelse	254

Rådgivning i alt

31.968

Medfinansiering af initiativer under EU-programmer

69 Baltic Waterdrive	121
----------------------	-----

70 Samskabende vandforvaltning (Water Co-Governance for Sustainable Ecosystems)	150
Medfinansiering af initiativer under EU-programmer i alt	271
<hr/>	
Økologisk Landsforening i alt	14.682
<hr/>	
Afsætningsfremme	
71 Økologisk vækst og udvikling i detail	4.368
72 Kend din økologi – vækst i foodservice	1.918
73 Økologiske proteinafgrøder til klimavenlig human ernæring	1.799
74 Ø-mærket 30 år – Markens gaver	493
Afsætningsfremme i alt	8.578
<hr/>	
Rådgivning	
75 Bæredygtigt generationsskifte	2.023
76 Bedste praksis er bæredygtig praksis	1.478
77 Optimer anvendelsen af kompost	569
78 Alternative innovative dyrkningssystemer i landbruget	410
79 Mere kvalitetshavre	301
80 Recirkulering – fra affald til bedre økologisk næringsstofforsyning	290
81 I gang for 1 million	400
Rådgivning i alt	5.471
<hr/>	
Forskning og forsøg	
82 Høst, tørring og kvalitet af økologisk korn	445
83 Økologisk Sortsudvikling II – med anvendelse af genomisk selektion (ØkoSort II)	188
Forskning og forsøg i alt	633
<hr/>	
Landbrug & Fødevarer i alt	7.635
<hr/>	
Afsætningsfremme	
84 Udvikling af markedspotentialer på internationale vækstmarkeder	6.946
85 Udvikling af markedspotentialer i EU-lande	689
Afsætningsfremme i alt	7.635
<hr/>	
Aarhus Universitet i alt	2.635
<hr/>	
Forskning og forsøg	
86 Opskalering og validering af processer for separering af restsaft fra produktion af græsprotein	1.000
87 Evidensbaseret og omkostningseffektiv grødeskæring i små danske vandløb	1.381
88 Foderværdi og optimalt høsttidspunkt af forskellige græsarter	254
Forskning og forsøg i alt	2.635

Københavns Universitet i alt	1.910
Forskning og forsøg	
89 Fremtidens robuste hvedesorter	1.400
90 Biokontrol af ESBL og colistinresistente E. coli og Salmonella i primærproduktion	70
91 Grønne marker og stærke rødder	440
Forskning og forsøg i alt	1.910
Forbrugerrådet TÆNK i alt	1.636
Afsætningsfremme	
92 Klar til Indkøb	1.636
Afsætningsfremme i alt	1.636
Fagligt Fælles Forbund 3F i alt	2.000
Uddannelse	
93 Future Food	2.000
Uddannelse i alt	2.000
Danmarks Biavlerforening i alt	770
Rådgivning	
94 Pollengenkendelse og blomstringskalender	457
95 Verdens bedste honning	313
Rådgivning i alt	770
Danske Juletræer i alt	350
Afsætningsfremme	
96 Afsætningsfremme for naturlige juletræer i tysktalende europæiske lande	350
Afsætningsfremme i alt	350
Foreningen for Biodynamisk Jordbrug i alt	300
Rådgivning	
97 Målrettet teknologi til biodynamiske og andre regenerative dyrkningsmetoder for bedre jord og klima	300
Rådgivning i alt	300

Københavns Bybi Forening i alt	180
Afsætningsfremme	
98 "Honning er noget vi laver sammen" – udvikling af et cirkulært honningfælleskab i København	180
Afsætningsfremme i alt	180
Agrologica i alt	148
Forskning og forsøg	
99 Stinkbrand i hvede	148
Forskning og forsøg i alt	148
Særpulje - Landbrug & Fødevarer, SEGES i alt	3.772
Forskning og forsøg	
100 Landbrugets klimaværktøj	3.772
Forskning og forsøg i alt	3.772
Promilleafgiftsfonden for Landbrug i alt	131.758

4.2 Promilleafgiftsfonden for frugtavlen og gartneribruget

Promilleafgiftsfonden for frugtavlen og gartneribruget har i 2020 i alt ydet tilskud på 7 mio. kr.³⁰

Der blev bevilliget tilskud til i alt fem tilskudsmodtagere. Den langt største del (4,9 mio. kr., svarende til 70 pct.) blev uddelt under formålet *Forskning og forsøg*. 1 mio. kr. blev uddelt til projekter under formålet *Medfinansiering af initiativer under EU-programmer*. Under formålet *Afsætningsfremme* blev der i alt uddelt 1 mio. kr. Til projekter under formålene *Produktudvikling* og *Rådgivning* blev der uddelt 0,3 mio. kr. under hvert formål.

Beløb i 1.000 kr.	Regnskab 2020
Aktiviteter fordelt på tilskudsmodtagere	
HortiAdvice i alt	5.297
Forskning og forsøg	
1 Præcisionssåning af gulerødder	800
2 Plantebeskyttelse i gartnerierhvervet	750
3 Bæredygtigt gartneri	375
4 DIGIMON, digital monitorering af sygdomme	340
5 Bedre sundhed og kvalitet i potteplanter	328
6 Forebyggelse og bekæmpelse af kålbrok	300
7 Efterafgrøder i frilandsproduktion	267
8 Nye anvendelse af kendte basisstoffer	259
9 Økologisk og pesticidfri buskfrugt	220
10 BEESPOKE, øget bestøvning	144
11 Øget fosforudnyttelse i produktion af grønsager	120
12 Dobcrop-øget økologisk produktion	106
13 Spray-Less-mindre spild i jordbær grundet gråskimmel	87
Forskning og forsøg i alt	4.096
Rådgivning	
14 SOILCOM, vidensformidling om brug af kompost	182
Rådgivning i alt	182
Medfinansiering EU programmer	
15 Plantebeskyttelse netværkssamarbejde	1.019
Medfinansiering EU programmer i alt	1.019
Dansk Gartneri i alt	546
Forskning og forsøg	
16 HORTPROTECT nye plantebeskyttelsesmidler til dansk gartnerierhverv	402
Forskning og forsøg i alt	402
Rådgivning	
17 Producentinformation og MPS	100

³⁰ Se Promilleafgiftsfonden for frugtavlen og gartneribrugets regnskab i [bilag 1.2](#).

18	Korrekt håndtering af spildevand i gartnerierhvervet	44
	Rådgivning i alt	144
Landbrug & Fødevarer i alt		435
	Afsætningsfremme	
19	Klimakorrektthed, grøntsager der præsterer ligesom kød	435
	Afsætningsfremme i alt	435
Teknologisk Institut i alt		400
	Forskning og forsøg	
20	Monitering af mikrobiel plantesundhed	400
	Forskning og forsøg i alt	400
Københavns Universitet i alt		296
	Produktudvikling	
21	Udvikling af unikke, danske æblesorter	296
	Produktudvikling i alt	296
Promilleafgiftsfonden for Frugtavl og Gartneribruget i alt		6.974

4.3 Fonden for økologisk landbrug

Fonden For Økologisk Landbrug har i 2020 i alt ydet tilskud for 33,8 mio. kr.³¹

Der blev bevilliget tilskud til i alt fire tilskudsmodtagere. Den langt største del (20 mio. kr., svarende til 59 pct.) blev uddelt til projekter under formålet *Afsætningsfremme*, efterfulgt af 8,9 mio. kr. under formålet *Rådgivning og uddannelse*. Til projekter under formålet *Forskning og forsøg* blev der i alt uddelt 4,9 mio. kr.

Beløb i 1.000 kr.		Regnskab 2020
Aktiviteter fordelt på tilskudsmodtagere		
Økologisk Landsforening i alt		4.906
Afsætningsfremme		
1	BioFach 2020 – succes med økologisk eksport via en mangfoldig økologisk fællesstand	2.361
2	Branding som døråbner for økologisk vækst på eksportmarkeder	1.493
3	PLMA – centrum for samtale og videndeling om private label og økologi	176
4	God-bedre-bedst økologisk kvalitet til eksport	519
5	BioFach – forprojekt til 2021	357
Afsætningsfremme i alt		4.906
Landbrug & Fødevarer i alt		803
Afsætningsfremme		
6	Deltagelse og markedsføring af økologiske produkter på BioFach China 2020	114
7	Markedsfremstød til Japan – muligheder for økologisk eksport til det japanske marked	218
8	Økologieksport for en milliard – ny dansk kinesisk samarbejdsaftale	118
9	Fremstød i Italien for økologiske fødevarer	81
10	Udvikling af økologisk eksport til Finland	78
11	Fremstød i Italien for økologiske fødevarer (2019-projektforængelse)	194
Afsætningsfremme i alt		803
Food from Denmark i alt		130
Afsætningsfremme		
12	Markedsføring af dansk økologi på SIAL Paris 2020	130
Afsætningsfremme i alt		130
Producentsammenslutningen BAD (Bio Aus Dänemark) i alt		203
Afsætningsfremme		
13	To Japan from Denmark – eksportfremstød af danske økologiske fødevarer til Japan	203
Afsætningsfremme i alt		203
Fonden for Økologisk Landbrug i alt		33.752

³¹ Se Fonden for økologisk landbrugs regnskab i [bilag 1.3](#).

4.4 Svineafgiftsfonden

Svineafgiftsfonden har som en af de større fonde i 2020 ydet tilskud på i alt 181 mio. kr.³²

Der blev bevilliget tilskud til i alt 12 tilskudsmodtagere, heraf var Landbrug & Fødevarer (inkl. Seges og Danske Svineslagterier) den største modtager (60 pct.).

Den langt største del af tilskudsmidlerne (109,6 mio. kr., svarende til 60,6 pct.) blev uddelt til aktiviteter under formålet *Forskning og forsøg*. 42,6 mio. kr. blev uddelt til projekter under formålet *Sygdomsforebyggelse og kontrol*. Under formålet *Afsætningsfremme* blev der i alt uddelt tilskud på 19 mio. kr., mens under formålet *Rådgivning og uddannelse* blev der uddelt i alt 6 mio. kr. Projekter under formålet *Medfinansiering af initiativer under EU-programmer* har fået tilskud på i alt 2,9 mio. kr. De tildelte midler under formålet *Dyrevelfærd* udgjorde i alt 0,8 mio. kr., svarende til 0,4 pct. af Svineafgiftsfondens samlede tilskudsbeløb. Det skal dog bemærkes, at aktiviteter under andre formål, fx *Forskning og forsøg*, også kan dække over dyrevelfærdsrelaterede projekter.

Beløb i 1.000 kr.		Regnskab 2020
Aktiviteter fordelt på tilskudsmodtagere		
Landbrug & Fødevarer, SEGES i alt		72.945
<i>Forskning og forsøg</i>		
1	Slagtesvin - foder	5.954
2	Reduktion af miljøpåvirkning	5.086
3	Pattegriseoverlevelse	2.994
4	Slagtesvin – stalde	4.218
5	Fravænnings diarre	1.575
6	Hele haler	2.952
7	Klima, lugt og ammoniak	1.889
8	Sundhed hos alle danske grise	1.720
9	Soens output	2.496
10	Effektiv opsamling, behandling og formidling af forsøgsresultater fra Den Rullende Afprøvning	1.878
11	Løsgående søer	1.768
12	Foderkvalitet	2.700
13	CSR-pork 4.0	1.063
X1	Klimavenlig foderproduktion	811
14	Hangrise, brok	750
15	Produktionskontrol	1.304
16	Mavesundhed	765
17	Realtidsovervågning	272
18	PigAcademy	729
19	OUA-grise	539
20	Individ forskelle	0
21	Miljøteknologier til at reducere udledning af klimagasser fra stalde og gylletanke	441
22	Miljøtiltag til økologiske grise	400
23	Søer og pattegrise	122
PF	Søer og pattegrise, PF	415
24	Pig-Sys (Era-net)	300
25	Vagabonderende strøm	230

³² Se Svineafgiftsfondens regnskab i [bilag 1.4](#).

26	SowEmis	123
Forskning og forsøg i alt		43.494
Kontrol		
27	DANISH produktstandard	4.745
Kontrol i alt		4.745
Sygdomsforebyggelse		
28	DANISH transportstandard	17.123
29	Kødsaftanalyser, Salmonellahandlingsplan for svin	3.843
Sygdomsforebyggelse i alt		20.966
Rådgivning		
30	Rådgiversamarbejde	1.132
31	Brancheanalyser og værktøjer til svineproducenten	2.000
32	Økonomiske analyser	608
Rådgivning i alt		3.740
Teknologisk Institut i alt		54.805
Forskning og forsøg		
33	Monofunktionsrobotter	4.926
34	Ny procesteknologi i fødevarerindustrien	3.943
35	Midterstykkerobotter	3.648
36	Multifunktionsrobotter	3.669
37	IT løsninger i Industri 4.0 rammer	3.365
38	Augmented Cellular Meat Production (ACMP)	2.736
39	Vision til kødkontrol på slagterierne	2.410
40	Fremtidens slagteri	1.924
41	Nye effektive køleprocesser	1.881
42	Stop for kastration – måling og kvalitet af hangrisekød	1.834
43	Reduktion af Listeria monocytogenes i fersk kød	1.344
44	Optimeret rengøring og desinfektion i kødindustrien	1.728
45	Kortlægning og standardisering af dyrevelfærd på slagtedagen	1.638
46	Screening af blod for antibiotikarestes og sygdomsmarkører	1.439
47	Slagtegangsrobotter	1.449
48	Tjek af materiale - forurening og defekter	1.217
49	Cellebaseret produktion	1.151
50	Plast-, ben-, brusketektor	1.158
51	Vækst og toksinproduktion af Bacillus cereus og Staphylococcus aureus	1.147
52	Holdbarhed og sikkerhed af semiforædlede produkter	1.105
53	Undgå toksinproduktion fra skimmel ved brug af mælkesyrebakterier	1.059
54	Tarmhuset version 2,0	963
55	Alternativ anvendelse af blod	962
56	Inaktivering af hepatitis E virus i kødprodukter	960
57	Bakterieoverførsel mellem produkter og flader	960
58	Vandreduktion, genanvendelse og brug af sekundavand	948
59	Nye mikrobiologiske metoder	770
60	Nye måleteknikker til kødindustrien	722
61	Dokumentationskrav til fødevarer kvalitet, kemi og sensorik	720
62	Undgå pustning af kødprodukter og sammensatte produkter	673
63	Klimasmarte kødprodukter	634
64	Udvikling i kød%	626

65	SOTRANS	470
	Forskning og forsøg i alt	54.179
	Uddannelse	
66	Uddannelse og forskning på kødområdet	626
	Uddannelse i alt	626
	L&F, Danske Svineslagterier i alt	34.790
	Sygdomsforebyggelse	
67	Fødevare & Veterinære Forhold	5.890
68	Salmonellahandlingsplan for gris, zoonoser og resistens	4.111
69	Risikovurdering – fødevaresikkerhed og smitsomme husdyrsygdomme	1.846
70	Veterinært beredskab	1.500
71	Kontrol, HACCP og Branchekoder	826
	Sygdomsforebyggelse i alt	14.173
	Afsætningsfremme	
72	Øget afsætning af grisekød i Danmark	2.881
73	Øget præference for grisekød i mad, måltider og ernæring	2.488
74	Statistik og prognose	2.101
75	Markedsdata og bearbejdning	1.950
76	Afsætningsfremme af grisekød som råvare i Tyskland	1.562
77	Afsætningsfremme af grisekød som råvare i Japan	1.711
78	Markedskommunikation for kød fra gris – elektroniske og trykte medier	1.615
79	Afsætningsfremme af grisekød i Kina – DK	845
80	Markedsorienterede kvalitetsstandarder	508
	Afsætningsfremme i alt	15.661
	Medfinansiering af initiativer under EU-programmer	
81	Afsætningsfremme af grisekød i Kina – EU	1.726
82	Øget afsætning af grisekød i Danmark - medfinansiering	1.200
	Medfinansiering af initiativer under EU-programmer i alt	2.926
	Uddannelse	
83	Kvalificeret arbejdskraft til kødbranchen	1.235
	Uddannelse i alt	1.235
	Dyrevelfærd	
84	Dyrevelfærdsmærkekampagne i Danmark – grisekød i fokus	795
	Dyrevelfærd i alt	795
	Københavns Universitet i alt	5.717
	Forskning og forsøg	
X2	Prioritering af bæredygtighedsdimensioner	991
85	Diagnostik og konsekvens ved navlehævelser hos svin	820
86	Anvendelse af Vetstatdata og slagtedata til vurdering af sammenhænge mellem antibiotikaforbrug, udfasning af zink samt antibiotika-restkoncentrationer i grisekød.	755
87	Forebyggelse af navlebrok uden antibiotika	718
88	Optimal anvendelse af antibiotika	713

89	Bekæmpelse af mavesår hos smågrise	521
X3	Den animalske fødevaresektors fremtid	424
90	Sund mor - Sundt barn	500
91	Redskaber til kontrol af virusinfektioner i danske svin	275
Forskning og forsøg i alt		5.717
Aarhus Universitet i alt		5.128
Forskning og forsøg		
93	Fibre sikrer effektiv aflejring af soens rygspæk (FIBso)	847
94	Stor Skala genomisk avlsværdi beregning for svin	893
95	Muligheder for branding af dansk grisekød på det kinesiske marked	826
X4	Metanproduktion fra foderets gavnlige fibre	562
X5	Fordøjelighed og kvalitet af grøn protein til grise	2.000
Forskning og forsøg i alt		5.128
Klassificeringsudvalget for svin, kvæg og får i alt		2.671
Kontrol		
92	Kontrol med klassificering m.m. af svin og kvæg	2.671
Kontrol i alt		2.671
Danske Svineproducenter i alt		1.618
Afsætningsfremme		
96	Folkeoplysning om staldgrisen	690
97	Markedsovervågning af smågriseeksporten og blodlæggelse af prisdannelsen	928
Afsætningsfremme i alt		1.618
Landbrug & Fødevarer i alt		891
Afsætningsfremme		
98	Åbent Landbrug – Hvor kommer grisekødet fra?	891
Afsætningsfremme i alt		891
Danske Slagtermestre i alt		898
Afsætningsfremme		
99	Markedsadgang via videndeling på fødevare- og veterinærområdet	849
Afsætningsfremme i alt		849
Kontrol		
100	Udpegning af slagtesvinebesætninger til salmonellaovervågning	49
Kontrol i alt		49

Økologisk Landsforening i alt		675
<i>Rådgivning</i>		
102	Transponderfodring af søer på friland	400
Rådgivning i alt		400
<i>Forskning og forsøg</i>		
103	Intensiv mobil svineproduktion integreret i markdriften	275
Forskning og forsøg i alt		275
DTU i alt		639
<i>Forskning og forsøg</i>		
101	Udvikling af praksis-relevante resistenspaneler for svinepatogener – fastlæggelse af cut off værdier.	639
Forskning og forsøg i alt		639
Center for Frilandsdyr i alt		198
<i>Forskning og forsøg</i>		
104	Intensiv mobil svineproduktion integreret i markdriften "SV-AR"	198
Forskning og forsøg i alt		198
Svineafgiftsfonden i alt		180.975

4.5 Mælkeafgiftsfonden

Mælkeafgiftsfonden har i 2020 ydet tilskud på i alt 74 mio. kr.³³ til i alt 11 tilskudsmodtagere.

Den langt største del (46,5 mio. kr., svarende til 62,8 pct.) blev uddelt til aktiviteter under formålet *Forskning og forsøg*, efterfulgt af 14 mio. kr. til projekter under formålet *Afsætningsfremme*. Under formålet *Sygdomsforebyggelse* blev der i alt uddelt 6 mio. kr. Projekter under formålet *Rådgivning og uddannelse* fik tildelt i alt uddelt 6 mio. kr. Under formålet *Medfinansiering af initiativer under EU-programmer* blev der i alt uddelt 4,8 mio. kr., og under formålet *Rådgivning* 2,7 mio. kr.

Beløb i 1.000 kr.	Regnskab 2020
-------------------	---------------

Aktiviteter fordelt på tilskudsmodtagere

Aarhus Universitet i alt	20.734
Forskning og forsøg	
1 Reduceret klimetryk på KO- og BEDRIFT-niveau	5.262
2 Udvikling af effektiv dataopsamling til kvægforskning, DKC	2.880
3 Hestebønner og andre alternativer til raps og soja	2.056
4 Fastholdelse af den danske position på malkekvægskrydsninger	1.369
5 Græsmælk	1.394
6 Kortlægning af dansk mejerimælk	1.320
7 Udvikling af ny model til fordeling af kvælstofudskillelse	986
8 Forlænget laktation	800
9 Automatisk identifikation af køer med klovidelser	823
10 Indikatorer i mælk for kvælstof og fosforudledning	746
11 Afgoldningsstrategier til højtydende køer	426
12 Forståelse af centrale processing parametre	1.211
13 Mikrolink	668
14 Nye fosfolipidholdige fraktioner i mælk	447
15 Indtagelse af mælk, graviditets udkomme og vitamin B12	321
16 Nye innovative ingredienser med beta-kasein fragmenter	25
Forskning og forsøg i alt	20.734
Landbrug & Fødevarer, SEGES i alt	
20.015	
Forskning og forsøg	
17 Yversundhed i top	3.912
18 Kvægbrugets innovations- og implementeringsplatform	2.397
19 Fremtidens avlsmål og metoder i avlsarbejdet	1.388
20 Salmonella sanering og fokus på smittebeskyttelse	1.223
21 Max. 17 pct. råprotein i køernes foderration	760
22 Bedre analyser af grovfoder og fuldfoder	715
23 Reduktion og opsamling af ammoniak og lugt	552

³³ Se Mælkeafgiftsfondens regnskab i [bilag 1.5](#).

24 Miljøteknologier til at reducere udledning af klimagasser	441
25 Lavere klimaaftryk og sundere mælk ved fodring med rapsfrø	480
26 Kløvergræs og korn til den økologiske malkeko	181
27 Vagabonderende strømme	230
28 Optimal velfærd hos kalve	211
29 Velfungerende vaccinationsstrategier	200
30 Robuste kalve	0
Forskning og forsøg i alt	12.690
Sygdomsforebyggelse	
31 Overvågning for smitsomme kvægsygdomme	5.997
Sygdomsforebyggelse i alt	5.997
Rådgivning	
32 Foder- og fødevarerikkerhed	570
33 Helt i mål med strategi 2020 i klimafokuseret kvægbrug	500
34 Økologisk mælkeproduktion uden brug af antibiotika	258
Rådgivning i alt	1.328
Mejeriforeningen i alt	14.651
Afsætningsfremme	
35 Skolemælk - skoler og forældre	3.570
36 Førskoleindsats	2.000
37 Skolemælk - børn	1.750
38 Digital kommunikation og presseindsats	1.431
39 Dialog med nationale og internationale fagmiljøer	1.139
Afsætningsfremme i alt	9.890
Medfinansiering under EU-programmer	
40 Mælk er for livet	1.963
41 Ostekampagne, Ost og Ko 2	1.533
42 Promotion activity for organic dairy in China	797
43 Bæredygtighed i Mejeribruget	468
Medfinansiering af initiativer under EU-programmer i alt	4.761
Københavns Universitet i alt	10.832
Forskning og forsøg	
44 Fra oste-mikrobiom til robuste osteprocesser	1.392
45 Improve dairy life	975
46 Reduktion af ostefejl vha. biobeskyttende kulturer	909
47 Ernæringsmæssige effekter ved mælkefedt	722
48 Skræddersyede syrnede mejeriprodukter	670
49 Antifungal biobeskyttelse af mejeriprodukter	630
50 Mekanismen bag dannelse af kogestabile mælkegeler	605
51 Automatiseret analyse af aromastoffer	578

52 Milk StreamValue	546
53 Plasmin-fri mejeri	524
54 Betydning af saltlagens mikrobiologi for ostekvalitet	476
55 Big Cheese Data	465
56 Effektiv tørring og rekonstituering af yoghurtpulver	350
57 Supercalcium	292
58 Robuste kalve	1.052
59 EliteSemen	646
Forskning og forsøg i alt	10.832
<hr/>	
Økologisk Landsforening i alt	3.175
<hr/>	
Afsætningsfremme	
60 Økodag 2020	1.573
61 Ø-mærket 30 år	250
Afsætningsfremme i alt	1.823
<hr/>	
Rådgivning	
62 Økologisk ansvar for ko med kalv	582
63 Guide til dyrevelfærd på økologiske malkekvægsbedrifter	386
64 Længe leve den økologiske malkeko	384
Rådgivning i alt	1.352
<hr/>	
Landbrug & Fødevarer i alt	2.201
<hr/>	
Afsætningsfremme	
65 Åbent landbrug - hvor kommer mælken fra	1.104
66 Øget afsætning	600
67 Dyrevelfærds mærkekampagne	497
Afsætningsfremme i alt	2.201
<hr/>	
Mejeribrugets ForskningsFond i alt	1.250
<hr/>	
Forskning og forsøg	
68 Projektledelse og koordinering samt information	1.250
Forskning og forsøg i alt	1.250
<hr/>	
Danmarks Tekniske Universitet i alt	589
<hr/>	
Forskning og forsøg	
69 Clostridium botulinum og sikre oste	589
Forskning og forsøg i alt	589
<hr/>	

Syddansk Universitet i alt	269
Forskning og forsøg	
70 Forebygge fysisk skrøbelighed hos ældre	269
Forskning og forsøg i alt	269
H:S Bispebjerg Hospital i alt	178
Forskning og forsøg	
71 Diabetes optimering på energi og kulhydrat reduceret kost	178
Forskning og forsøg i alt	178
Roskilde dyrskue i alt	95
Afsætningsfremme	
72 Rundt om mælken på dyrskue	95
Afsætningsfremme i alt	95
Mælkeafgiftsfonden i alt	73.989

4.6 Pelsdyrafgiftsfonden

Pelsdyrafgiftsfonden har i 2020 i alt ydet tilskud på 22,9 mio. kr.³⁴

Der blev i 2020 bevilliget tilskud til i alt fire tilskudsmodtagere. Under formålet *Forskning og forsøg* blev der i alt uddelt 14,1 mio. kr., og under formålet *sygdomsbekæmpelse* blev der uddelt 8,8 mio. kr.

På baggrund af udviklingen i minkbranchen blev bekendtgørelsen om produktionsafgift på pelsskind ophævet med virkning fra 31.12.2020³⁵ og pelsdyrafgiftsfonden er dermed under afvikling.

Beløb i 1.000 kr.	Regnskab 2020
Aktiviteter fordelt på tilskudsmodtagere	
Danske Pelsdyravlerforening i alt	14.990
Sygdomsbekæmpelse	
1 Sygdomsbekæmpelse vedr. primært plasma- cytose hos pelsdyr - Dansk Pelsdyravlerforening	8.820
Sygdomsbekæmpelse i alt	8.820
Landbrug & Fødevarer, SEGES i alt	
20.015	
Forskning og forsøg	
2 Projekt "Ernæring og næringsstofbehov hos mink" – Dansk Pelsdyravlerforening	6.170
Forskning og forsøg i alt	6.170
Aarhus Universitet i alt	
3.830	
Forskning og forsøg	
3 Inklusion af fjerkræbiprodukter i minkfoder	1.943
4 Udvikling af metode til test af berigelse i WelFur-Mink	186
5 Fastlæggelse af korrektionsfaktorer for observationer af stereotypi i WelFur før eller efter fodring	506
6 Flytning af hvalpe mellem kuld - hvordan gøres det bedst?	762
7 Avl for højere overlevelse hos mink	433
Forskning og forsøg i alt	3.830
Københavns Universitet i alt	
4.072	
Forskning og forsøg	
8 Klarlægning af de mikrobiologiske årsager til diarree hos minkhvalpe i dieperioden	918

³⁴ Se Pelsdyrafgiftsfondens regnskab i [bilag 1.6](#).

³⁵ Jf. [BEK nr. 154 af 01/02/2021](#)

9 Udvikling af hurtige og kosteffektive metoder til sygdomsovervågning og diagnostik på pelsdyrfarme	2.299
10 FENP - sygdomsmekanismer og forebyggelse	855
Forskning og forsøg i alt	4.072
Pelsdyrafgiftsfonden i alt	22.892

4.7 Kvægafgiftsfonden

Kvægafgiftsfonden har i 2020 i alt ydet tilskud på 23,5 mio. kr.³⁶ Der blev bevilliget tilskud til i alt 13 tilskudsmodtagere. 9,2 mio. kr., svarende til 39 pct. af fondens samlede tilskudsbeløb, blev uddelt under formålet *Sygdomsforebyggelse*, efterfulgt af 5,8 mio. kr. til aktiviteter under formålet *Afsætningsfremme*. Under formålet *Forskning og forsøg* blev der i alt uddelt 5,1 mio. kr. I alt 2,5 mio. kr. blev uddelt til projekter under formålet *Rådgivning og uddannelse*, mens projekter under formålet *Dyrevelfærd* udgjorde det mindste samlede tildelingsbeløb (1 mio. kr., svarende til 4,2 pct.) af Kvægafgiftsfonden. Det skal dog bemærkes, at aktiviteter under andre formål, fx *Sygdomsforebyggelse*, også kan dække over dyrevelfærdsrelaterede projekter.

Beløb i 1.000 kr.	Regnskab 2020
Aktiviteter fordelt på tilskudsmodtagere	
Landbrug & Fødevarer, Oksekødsudvalg (tidl. Kødbranchens Fællesråd) i alt	9.465
Afsætningsfremme	
1 Markedsadgang for oksekød	1.164
2 Markedsinformation og statistik	1.336
3 Styrket afsætning af konventionelt og økologisk okse- og kalvekød i Danmark	1.151
4 International afsætning af oksekød	687
5 Dyrevelfærds mærkekampagne i Danmark – okse- og kalvekød i fokus	398
6 Afsætningsfremmende aktiviteter for kalve- og oksekød i Sverige	338
Afsætningsfremme i alt	5.074
Sygdomsforebyggelse	
7 Fødevarer og Veterinære Forhold	3.193
8 Overvågning via slagtedata	1.000
Sygdomsforebyggelse i alt	4.193
Uddannelse	
9 Kvalificeret arbejdskraft til kødbranchen	198
Uddannelse i alt	198
Landbrug & Fødevarer, SEGES, Kvæg i alt	5.481
Sygdomsforebyggelse	
10 Overvågning for smitsomme kvægsygdomme	1.624
11 Salmonella sanering og fokus på smittebeskyttelse	1.223
12 Reduktion og opsamling af ammoniak og lugt fra kvægstalde	552
13 Kvalitetskød fra miljørigtige krydsningskalve	510
PF1 Velfungerende vaccinationsstrategier i kvægbruget	200
Sygdomsforebyggelse i alt	4.109

³⁶ Se Kvægafgiftsfondens regnskab i [bilag 1.7](#).

Rådgivning		
14	Robuste kalve - godt begyndt er halvt fuldendt (projekt overført til KU)	0
15	Fra kalv til krog – sådan bliver vi bedre	499
16	Naturpleje i bedre rammer	254
Rådgivning i alt		753
Dyrevelfærd		
17	Helt i mål med strategi 2020 i et klimafokuseret kvægbrug	500
18	Optimal velfærd hos kalve	119
Dyrevelfærd i alt		619
Aarhus Universitet i alt		2.640
Forskning og forsøg		
19	Optimal ædeplads og tyggetidsmønster for slagtekalve	899
20	Udvikling af effektiv dataopsamling og formidling af resultater fra dansk kvægforskning	720
21	Udvikling af en pålidelig genetisk test for kalvedødelighed	570
22	Avlsplaner for kødkvæg til krydsning med malkekvæg	170
23	Udvikling af ny model til fordeling af kvælstofudskillelsen mellem urin og gødning i kvægproduktionen	281
Forskning og forsøg i alt		2.640
Københavns Universitet i alt		1.482
Rådgivning		
24	Robuste kalve - godt begyndt er halvt fuldendt (projekt overført til KU)	1.051
Rådgivning i alt		1.051
Forskning og forsøg		
25	VetStat-Kvæg: Evaluering af dataopgørelser og forbedret kvantificering og forståelse af mønstre i medicinforbruget i kvægbesætninger	324
26	Den animalske fødevareresektors fremtid: Den tredobbelte udfordring fra rigere og større befolkninger, klimaudfordringen og handelspolitiske forandringer	107
Forskning og forsøg i alt		431
DMRI/Teknologisk Institut i alt		1.115
Forskning og forsøg		
27	Visionsudstyr til detektion af slagtekropsforureninger – Produktmodning og helkropsdækning	540
28	Proteinkvalitet af oksekød – bæredygtigt og sundt	325
29	Registreringssystemer for slagtedata fra kvæg	250
Forskning og forsøg i alt		1.115
DTU i alt		877
Forskning og forsøg		
30	Måling af udledning af metan fra kvægbrug	877
Forskning og forsøg i alt		877

	Klassificeringsudvalget i alt	793
	Kontrol	
31	Kontrol med klassificering m.m. af svin og kvæg	793
	Kontrol i alt	793
	Madkulturen i alt	433
	Afsætningsfremme	
32	Fremtidens bæredygtige oksekødsforbrug	433
	Afsætningsfremme i alt	433
	Mikkelsen & Ko i alt	400
	Dyrevelfærd i alt	
33	Fremavling af mere profitable tyrekalve	400
	Dyrevelfærd i alt	400
	Center for Frilandsdyr (tidl. Udviklingscenter for Husdyr på Friland), i alt	351
	Rådgivning	
34	Produktion af øko-ungtyre med lav klimabelastning	351
	Rådgivning i alt	351
	Økologisk Landsforening i alt	248
	Afsætningsfremme	
35	Ø-mærket 30 år – kødkvægets gaver	248
	Afsætningsfremme i alt	248
	SAGRO I/S i alt	141
	Sygdomsforebyggelse	
36	Immunoptimering af småkalve	141
	Sygdomsforebyggelse i alt	141
	Trine Fredslund Matthiesen i alt	125
	Rådgivning	
37	Evidensbaseret kalverådgivning – formidling af forskning til rådgivere	125
	Rådgivning i alt	125
	Kvægafgiftsfonden i alt	23.551

4.8 Fjerkræafgiftsfonden

Fjerkræafgiftsfonden har i 2020 ydet tilskud på i alt 13,7 mio. kr.³⁷ til i alt ni tilskudsmodtagere. 6,1 mio. kr., svarende til 44,5 pct. af fondens samlede tilskudsbeløb, blev uddelt under formålet *Sygdomsforebyggelse*, efterfulgt af midler på 3,1 mio. kr. til projekter under formålet *Forskning og forsøg*. Under formålet *Rådgivning og uddannelse* blev der i alt uddelt 2 mio. kr. I alt 1,8 mio. kr. blev uddelt under formålene *Afsætningsfremme*, mens projekter under formålet *Dyrevelfærd* udgjorde det mindste samlede tildelingsbeløb (0,8 mio. kr., svarende til 5,8 pct.) af Fjerkræafgiftsfonden. Det skal dog bemærkes, at aktiviteter under andre formål, fx *Forskning og forsøg* og *Sygdomsforebyggelse*, også kan dække over dyrevelfærdsrelaterede projekter.

Beløb i 1.000 kr.		Regnskab 2020
Aktiviteter fordelt på tilskudsmodtagere		
Danske ÆG i alt		5.114
Sygdomsforebyggelse		
1	Sygdomsforebyggelse og beredskab i ægproduktionen	1.589
2	Tilskud til vaccination mod Newcastle Disease	1.151
3	Zoonosedatabasen for fjerkræbranchen	694
Sygdomsforebyggelse i alt		3.434
Afsætningsfremme		
4	ÆG: en sund og klimavenlig fødevare	740
5	Markedsadgang og inspektioner vedr. æg og ægprodukter	78
Afsætningsfremme i alt		818
Dyrevelfærd		
6	Dyrevelfærd i ægproduktionen	133
Dyrevelfærd i alt		133
Rådgivning		
7	E-kontrol, rådgivning og konsulentarbejde for ægproduktionen	729
Rådgivning i alt		729
Landbrug & Fødevarer i alt		4.599
Sygdomsforebyggelse		
8	Sygdomsforebyggelse og veterinært beredskab for slagtefjerkræ	1.712
9	Fødevare og Veterinære Forhold	957
Sygdomsforebyggelse i alt		2.669
Afsætningsfremme		
10	Indsamling og formidling af udenlandsk viden	343
11	Markedsåbning og afsætningsfremme Asien	194

³⁷ Se Fjerkræafgiftsfondens regnskab i [bilag 1.8](#).

12	Halal og certificering	192
13	Forbrugerdialog	215
Afsætningsfremme i alt		944
Rådgivning		
14	E-kontrol i slagtekyllingeproduktionen	401
15	Miljøregulering af slagtefjerkræproduktionen	293
Rådgivning i alt		694
Dyrevelfærd		
16	Dyrevelfærd hos slagtefjerkræ	232
Dyrevelfærd i alt		232
Uddannelse		
17	Fjerkræfagligt temadøgn	4
PF	Kvalificeret arbejdskraft til den danske kødbranche	56
Uddannelse i alt		60
Aarhus Universitet i alt		674
Forskning og forsøg		
18	Identifikation af risikofaktorer for udvikling af uønsket adfærd i skrabeægproduktionen	615
19	Staldudluftningsstrategi til slagtefjerkræ uden træbryst	59
Forskning og forsøg i alt		674
Statens Serum Institut i alt		912
Forskning og forsøg		
20	Campylobacter smittespredning i slagtekyllinger undersøgt ved genomsekventering	912
Forskning og forsøg i alt		912
Københavns Universitet i alt		718
Forskning og forsøg		
21	E. coli membranvesikler som vaccine	655
PF	Brystbensfraktur - model til påvisning af årsager samt forhold omkring æglægningens betydning	63
Forskning og forsøg i alt		718
DMRI i alt		800
Forskning og forsøg		
22	Proteinindhold i kyllingekød	800
Forskning og forsøg i alt		800

Økologisk Landsforening i alt		401
<i>Dyrevelfærd</i>		
23	Dyrevelfjer	401
Dyrevelfærd i alt		401
Kolding Herreds Landbrugsforening i alt		262
<i>Rådgivning</i>		
24	Brandstrategi for fjerkræstalde i forbindelse med byggetilladelse	262
Rådgivning i alt		262
Landbrug & Fødevarer, SEGES i alt		250
<i>Rådgivning</i>		
25	Alarmovervågning og type-2 korrektion via slagtekyllingers produktionsdata	250
Rådgivning i alt		250
Fjerkræafgiftsfonden i alt		13.730

4.9 Produktionsafgiftsfonden for frugt og gartneriprodukter

Produktionsafgiftsfonden for frugt og gartneriprodukter har i 2020 ydet tilskud på 11,9 mio. kr.³⁸ til i alt otte tilskudsmodtagere.

Den langt største del (8,2 mio. kr., svarende til 68,9 pct. af fondens samlede tilskudsbeløb) blev uddelt til aktiviteter under formålet *Afsætningsfremme*, efterfulgt af et samlet tilskudsbeløb på 1,8 mio. kr. under formålet *Forskning og forsøg*. Under formålet *Rådgivning og uddannelse* blev der i alt givet tilskud på 1,3 mio. kr., og 0,7 mio. kr. blev uddelt under formålet *Medfinansiering af initiativer under EU-programmer*.

Beløb i 1.000 kr.	Regnskab 2020
Aktiviteter fordelt på tilskudsmodtagere	
Dansk Gartneri i alt	7.664
Afsætningsfremme	
1 Sæson-frisk frugt & grønt	3.480
2 Udstillingsaktivitet for potteplantesektoren	1.300
3 Digital markedsføring af potteplanter	700
4 Forbrugerkampagnen planter renser luften	500
5 Fødevarer dagen - frugt- og grøntprisen & faglige spor	230
I alt Afsætningsfremme	6.210
Medfinansiering af initiativer under EU programmer	
6 Sæson - frisk frugt og grønt fra Europa	506
I alt Medfinansiering under EU programmer	506
Rådgivning	
7 Indhentning og strukturering af data i Danpot	230
8 Markedsinformation og forbrugeradfærd	200
9 EU forprojekt	144
10 Verdensmål-bæredygtig potteplanteproduktion	100
I alt Rådgivning	674
Forskning og forsøg	
11 Alternative bekæmpelsesmetoder i væksthushjørnsager	274
I alt Forskning og forsøg	274
HortiAdvice A/S i alt	1.003
Forskning og forsøg	
12 Alternativ ukrudtsbekæmpelse i jordbær	365
13 Varsling, øget produktion i frilandsgørnsager	357
14 IT Grows	111
15 Anvendelse af droner i frilandsgartneri	99

³⁸ Se Produktionsafgiftsfonden for frugt og gartneriprodukters regnskab i [bilag 1.9](#).

16	<i>Eksportkvalitet af spiseløg</i>	71
	I alt Forskning og forsøg	1.003
Danske Planteskoler i alt		1.022
Rådgivning		
17	<i>Vidensdeling for udvikling af planteskoler 2020</i>	489
18	<i>Promovering af plantering i minivådområder</i>	2
	I alt Rådgivning	491
Forskning og forsøg		
19	<i>Anvendelse af sennepsmel til desinfektion af frøbede</i>	190
20	<i>Alternativer til Glyphosat</i>	141
	I alt Forskning og forsøg	331
Medfinansiering af initiativer under EU programmer		
21	<i>Green Cities for a sustainable Europe</i>	200
	I alt Medfinansiering under EU programmer	200
Danske Havecentre i alt		1.090
Afsætningsfremme		
22	<i>Haveglæder</i>	797
23	<i>Månedens plante</i>	150
24	<i>Havens Dag</i>	50
	I alt Afsætningsfremme	997
Uddannelse		
25	<i>Elektronisk nyhedsbrev</i>	93
	I alt uddannelse	93
Økologisk Landsforening i alt		506
Afsætningsfremme		
26	<i>Ø mærkets 30 år</i>	506
	I alt Afsætningsfremme	506
Frugtformidlingen i alt		455
Afsætningsfremme		
27	<i>Vi vil mere grønt</i>	455
	I alt Afsætningsfremme	455
ARDO A/S i alt		91
Forskning og forsøg		
28	<i>Kan efterafgrøder bekæmpe ærterodrød i ærteavl</i>	51

29	<i>Kvælstoftilførsel ved begynde blomstring i ærter</i>	32
30	<i>Bønner til høst før modenhed</i>	8
31	<i>Bekæmpelse af bladlus i ærteavl</i>	0
<i>I alt Forskning og forsøg</i>		91
<hr/>		
Århus Universitet i alt		67
<hr/>		
<i>Forskning og forsøg</i>		
32	<i>Eksporthkvalitet af spiseløg</i>	67
<i>I alt Forskning og forsøg</i>		67
<hr/>		
Produktionsafgiftsfonden for Frugt og Gartneriprodukter i alt		11.898
<hr/>		

4.10 Planteforædlingsfonden

Planteforædlingsfonden har i 2020 anvendt 7,9 mio. kr.³⁹

Fonden har brugt samtlige midler under formålet *Produktudvikling*.

Planteforædlingsfonden er nedlagt og sammenlagt med Frøafgiftsfonden med udgangen af 2020.⁴⁰

Beløb i 1.000 kr.	Regnskab 2020
Aktiviteter fordelt på tilskudsmodtagere	
Produktudvikling	
1 Frøafgiftsfonden	3.071
2 DLF	1.489
3 DSV	1.489
4 Linds	626
5 Limagrain	410
6 KWS Scandinavia	138
7 Feldsaaten Freudenberger	122
8 Saatzucht Steinach	122
9 Nordic Seed	97
10 Ragt	89
11 Barenbrug	39
12 Teagasc	31
13 Mas Seeds	28
14 Turf Merchants Inc	26
15 Freiher Von Moreau Saatz	24
16 Rudloff Feldsaaten	24
17 DLG	12
18 Eghøjgaard	10
19 Ilvo	10
20 Natura	8
21 P H Petersen	7
22 Maribo Seed	4
23 Selgen	3
24 Hodowla Roslin Bartazek	2
Produktudvikling i alt	7.881
Planteforædlingsfonden i alt	7.881

³⁹ Se Planteforædlingsfondens regnskab i [bilag 1.10](#).

⁴⁰ Afgifter i markedsåret 2019-2020, som ikke kunne udbetales til sortsejere, er overført til Frøafgiftsfonden som den fortsættende fond. I regnskabsåret 2020 er der via EU's de minimis regler udbetalt op til EUR 200.000 til de sortsejere med fordringer i fonden, der har indsendt en underskrevet tro-og-love erklæring. To sortsejere havde fordringer større end EUR 200.000. Dette beløb udgør langt hovedparten af overførslen til Frøafgiftsfonden. I overførselsbeløbet indgår desuden det beløb, hvor fondens administration ikke har modtaget en tro-og-love erklæring indenfor den fastsatte tidsfrist, samt ikke-udbetalte midler fra tidligere år.

4.11 Kartoffelafgiftsfonden

Kartoffelafgiftsfonden har i 2020 ydet tilskud på 8,1 mio. kr.⁴¹ til i alt 16 tilskudsmodtagere. Det langt største samlede tilskudsbeløb på 6,4 mio. kr. (79 pct. af fondens samlede tilskud) blev uddelt under formålet *Forskning og forsøg*. 0,9 mio. kr. blev uddelt til aktiviteter under formålet *Afsætningsfremme*. Tilskud under formålene *Rådgivning* (0,4 mio. kr.), *Sygdomsbekæmpelse* (0,3 mio. kr.) samt *Sygdomsforebyggelse* (0,1 mio. kr.) udgjorde den mindste del af fondens samlede tilskudsbeløb.

Beløb i 1.000 kr.	Regnskab 2020
Aktiviteter fordelt på tilskudsmodtagere	
SEGES i alt	1.888
Forskning og forsøg	
1 Mekaniske, termiske og kemiske metoder til nedvisning af kartofler	498
2 Værdiafprøvning af sorter til brug i økologisk produktion af spisekartofler	196
3 Effekten af bladgødskning i stivelseskartofler	131
4 Beslutningsstøtte om forebyggelse og bekæmpelse af kartoffelskimmel og bladplet i kartofler (Blight-Manager)	139
5 Sorter til brug i økologisk produktion af stivelseskartofler	88
6 Betydning af kalium, bor og calcium for kvaliteten af læggekartofler	214
Forskning og forsøg i alt	1.266
Rådgivning:	
7 Udvikling af videnbase og specialrådgivning inden for kartoffeldyrkning	221
Rådgivning i alt	221
Sygdomsbekæmpelse	
8 Udvikling af Den danske kerneplantesamling for kartofler	303
Sygdomsbekæmpelse i alt	303
Sygdomsforebyggelse	
9 Registreringsnet for kartoffelskimmel, cikader og bladlus	98
Sygdomsforebyggelse i alt	98
Danske Kartoffler i alt	223
Afsætningsfremme	
10 Informations- og PR-kampagne for danske kartofler	149
11 Udvikling af forbrugerorienteret stand- og informationsmateriale	74
Afsætningsfremme i alt	223

⁴¹ Se Kartoffelafgiftsfondens regnskab i [bilag 1.11](#).

Danespo i alt	902
<i>Forskning og forsøg</i>	
12 Avanceret forædling på diploid niveau	400
13 Markør-assisteret indkrydsning af brokresistens	291
14 Genbank for kartofler	211
<i>Forskning og forsøg i alt</i>	902
Københavns Universitet i alt	809
<i>Forskning og forsøg</i>	
15 Forædling i kartofler med DNA fri CRISPR-Cas	550
16 Diagnosticering af kartoffelplantens fosfor (P) status direkte i marken og optimering af metode til akut afhjælpning af P mangel ved bladgødskning	259
<i>Forskning og forsøg i alt</i>	809
KMC i alt	1.159
<i>Forskning og forsøg</i>	
17 Afprøvning af sorter med stigende kvælstofniveau til stivelse, pulver og flakes til industrielt brug	561
18 Kvælstof kaliumforhold til stivelseskartofler	65
19 Delt gødskning til stivelseskartofler	62
20 Jordprøve undersøgelser af henfaldstiden for brok sporangier i marker hvor der fundet kartoffelbrok	23
21 Gradueret kvælstoftilførsel i fabrikskartofler	375
22 Gødningsstrategier i proces- og chipskartofler	73
<i>Forskning og forsøg i alt</i>	1.159
Aarhus Universitet i alt	938
<i>Forskning og forsøg</i>	
23 Screening for SDHI fungicidresistens i Alternaria solani og Alternaria alternata	338
24 Nye løsninger til mekanisk ukrudtsbekæmpelse i kartofler	320
25 IPM bekæmpelse af kartoffelskimmel	170
26 Lave doseringer af nye bladmidler til ukrudtsbekæmpelse i kartofler	110
<i>Forskning og forsøg i alt</i>	938
AKV Langholt i alt	375
<i>Forskning og forsøg</i>	
27 Forbedret kvælstofudnyttelse i kartoffelavl (inkl. pf)	265
28 Optimeret kali- og magnesiumgødskning ved brug af protamylase og handelsgødning	110
<i>Forskning og forsøg i alt</i>	375

Frugtformidlingen i alt	258
<i>Afsætningsfremme</i>	
29 Kartofflen på Kortet	258
Afsætningsfremme i alt	258
Økologisk Landsforening i alt	233
<i>Rådgivning</i>	
30 Topkvalitet i økologiske spisekartofler	138
Rådgivning i alt	138
<i>Afsætningsfremme</i>	
31 Ø-mærket 30 år – kartøflens gaver	95
Afsætningsfremme i alt	95
Velas Samsø (tidligere LMO) i alt	146
<i>Forskning og forsøg</i>	
32 Afprøvning af nye ukendte tidlige kartoffelsorter på Samsø via udbytteforsøg med og uden plastafdækning	146
Forskning og forsøg i alt	146
Danmarks Kartoffelråd i alt	142
<i>Afsætningsfremme</i>	
33 Valdemars Dag (Den store ældrefest)	70
34 Årsmøde for Danmarks Kartoffel Råd	45
35 DM i tidlig kartoffeldyrkning	17
36 DM i kartoffeldyrkning for Skolehaver	10
Afsætningsfremme i alt	142
BJ Agro ApS i alt	118
<i>Forskning og forsøg</i>	
37 Sortsafprøvning af kartoffelsorter til baby-, bage- og spiseproduktion i et dansk kvalitetsmarked	118
Forskning og forsøg i alt	118
Food innovation House i alt	100
<i>Afsætningsfremme</i>	
38 Kartoffelprisen 2020	100
Afsætningsfremme i alt	100

Aalborg Universitet i alt		179
<i>Forskning og forsøg</i>		
39	Sekventering og vedligeholdelse af MASPot kartoffelpopulationen - en opgradering af en genetisk ressource for fremtiden	179
<i>Forskning og forsøg i alt</i>		179
Smagens Univers i alt		100
<i>Afsætningsfremme</i>		
40	Kartoffelfestival 2020	100
<i>Afsætningsfremme i alt</i>		100
TystofteFonden i alt		481
<i>Forskning og forsøg</i>		
PF	Faciliteter til den danske kerneplantesamling af kartofler, samt opformering af kerneplanter til produktion af miniknolde	481
<i>Forskning og forsøg i alt</i>		481
Kartoffelafgiftsfonden i alt		8.051

4.12 Frøafgiftsfonden

Frøafgiftsfonden har i 2020 ydet tilskud på i alt 4,8 mio. kr.⁴² til i alt tre tilskudsmodtagere. Størstedelen af tilskuddet blev uddelt under formålet *Forskning og forsøg* (4,1 mio. kr., svarende til 85 pct. af fondens samlede tilskudsbeløb). 0,7 mio. kr. blev uddelt til projekter under formålet *Rådgivning*.

Beløb i 1.000 kr.	Regnskab 2020
-------------------	------------------

Aktiviteter fordelt på tilskudsmodtagere

Aarhus Universitet i alt		3.003
Forskning og forsøg		
1 VINDERFRØ2025		620
2 Grundlag for implementering af ny kvælstofregulering i frøgræs		379
3 Effekt af forskellige vækstreguleringsmidler		308
4 Rækkedyrkningsystemer - afgrodekongurrence		298
5 Ukrudtsbekæmpelse i spinat uden Betanal		265
6 Svampebekæmpelse i rødsvingel til frøavl		240
7 Vækstregulering i hundegræs og strandsvingel - effekt af klimaforhold		235
8 Bekæmpelse af bladsvampe i spinat		192
9 Bedre skadedyrsbekæmpelse i hvidkløverfrø		180
10 Alternativer til Reglone til nedvisning af spinat og andre havefrøafgrøder		125
11 Variabel dosering af herbicider ved rækkesprøjtning		75
12 Nye udlægsmetoder-bedre bekæmpelse af græsukrudt		60
13 Kemiske alternativer til Reglone		26
Forskning og Forsøg i alt		3.003
Landbrug & Fødevarer, SEGES Innovation i alt		
		1.511
Forskning og forsøg		
14 VINDERFRØ2025		479
15 Nedvisning af hvidkløver til frøproduktion		160
16 Alternativer til Reglone til nedvisning af spinat og andre havefrøafgrøder		125
Forskning og Forsøg i alt		764
Rådgivning		
17 Frøavlserådgivning og sikring af "mindre anvendelse af plante-værns midler"		488
18 Registreringsnet frøgræs		150
19 Sortsundersøgelsen		109
Rådgivning i alt		747

⁴² Se Frøafgiftsfondens regnskab i [bilag 1.12.](#)

Københavns Universitet i alt	286
Forskning og forsøg	
20 Anvendelse af droner og billedbehandling til kortlægning af variation i frøgræsmarker med henblik på positionsspecifik management	286
Forskning og Forsøg i alt	286
Frøafgiftsfonden i alt	4.800

4.13 Sukkerroefgiftsfonden

Sukkerroefgiftsfonden har i 2020 ydet tilskud på 2,3 mio. kr.⁴³ til i alt to tilskudsmodtagere. Al tilskuddet er ydet under formålet *Forskning og forsøg*.

Beløb i 1.000 kr.		Regnskab 2020
Aktiviteter fordelt på tilskudsmodtagere		
Fondet for Forsøg med Sukkerroedyrkning i alt		1.807
Forskning og forsøg:		
1	Monitering og bekæmpelse af skadedyr og bladsvampe i sukkerroedyrkingen	461
2	Udvikling af ukrudtsbekæmpelse i sukkerroedyrkingen	451
3	Optimal gødsning af sukkerroer	352
4	Udvikling og sammenligning af kulturtekniske metoder i sukkerroedyrkingen	311
5	Optimering af høst, rensning og lagring af sukkerroer	232
Forskning og forsøg i alt		1.807
Aarhus Universitet i alt		514
Forskning og forsøg		
6	Fungicidresistens i bedemeldug - overvågning og behandlingsstrategi	292
7	Priming af sukkerroefrø og økologiske sukkerroer	175
8	Fungicidresistens monitorering af Cercospora-bladplet	47
Forskning og forsøg i alt		514
Sukkerroefgiftsfonden i alt		2.321

⁴³ Se Sukkerroefgiftsfondens regnskab i [bilag 1.13](#).

4.14 Hesteafgiftsfonden

Hesteafgiftsfonden har i 2020 ydet tilskud på 1,2 mio. kr.⁴⁴ til i alt fem tilskudsmodtagere. Til projekter under formålet *Forskning og forsøg* blev der i alt uddelt 0,5 mio. kr. og under formålet *Rådgivning* blev der uddelt 0,7 mio. kr.

Beløb i 1.000 kr.	Regnskab 2020
Aktiviteter fordelt på tilskudsmodtagere	
Landbrug & Fødevarer, SEGES i alt	744
<i>Rådgivning</i>	
1 Skader på heste i forbindelse med opstaldning	200
2 Vurdering af heste – visuel formidling	200
3 DNA Fragmentering af hingstesæd	84
4 HesteLex App'en udvides med Handel og Kontraktforhold	260
<i>Rådgivning i alt</i>	744
Aarhus Universitet i alt	236
<i>Forskning og forsøg</i>	
5 Insektbelastning hos heste	236
<i>Forskning og forsøg i alt</i>	236
København Universitet i alt	102
<i>Forskning og forsøg</i>	
6 Forbedret diagnostik og prognose af alvorlig kolik forårsaget af hestens blodorm-del 3	102
<i>Forskning og forsøg i alt</i>	102
Højgård VetEmbryo Technologies ApS i alt	70
<i>Forskning og forsøg</i>	
7 Udvikling af reagensglasbefrugtning til heste	70
<i>Forskning og forsøg i alt</i>	70
OLR Rådgivning i alt	50
<i>Forskning og forsøg</i>	
8 Bevægelsessensorer til bedømmelse af hestes bevægelse og fotografisk muskelvurdering	50
<i>Forskning og forsøg i alt</i>	50
Hesteafgiftsfonden i alt	1.202

⁴⁴ Se Hesteafgiftsfondens regnskab i [bilag 1.14](#).

5. Yderligere information

Generel information om fondene, oversigt over de forskellige fonde, lovgrundlag for fondenes virke samt tidligere årsrapporter findes på Landbrugsstyrelsens hjemmeside, www.lbst.dk. Hjemmesiden indeholder links til de enkelte fonde, hvor godkendte budgetter og regnskaber samt fondenes vedtægter kan findes.

For yderligere information om de enkelte fonde henvises til følgende hjemmesider:

Promilleafgiftsfonden for landbrug: www.promilleafgiftsfonden.dk

Promilleafgiftsfonden for frugtavl og gartneribrug: www.promilleafgiftsfond.dk

Fonden for økologisk landbrug: www.okologifonden.dk

Svineafgiftsfonden: www.svineafgiftsfonden.dk

Mælkeafgiftsfonden: www.maelkeafgiftsfonden.dk

Kvægafgiftsfonden: www.kvaegafgiftsfonden.dk

Fjerkræafgiftsfonden: www.fjerkraefgiftsfonden.dk

Produktionsafgiftsfonden for frugt og gartneriprodukter: www.produktionsafgiftsfond.dk

Planteforædlingsfonden: www.planteforaedlingsfonden.dk⁴⁵

Kartoffelafgiftsfonden: www.kartoffelafgiftsfonden.dk

Frøafgiftsfonden: www.froefgiftsfonden.dk

Sukkerroeafgiftsfonden: www.sukkerroeafgiftsfonden.dk

Hesteafgiftsfonden: www.hesteafgiftsfonden.dk

På baggrund af udviklingen i minkbranchen blev bekendtgørelsen om produktionsafgift på pelsskind ophævet med virkning fra 31.12.2020⁴⁶ og pelsdyrafgiftsfonden er dermed under afvikling.

⁴⁵ Planteforædlingsfonden er sammenlagt med Frøafgiftsfonden fra 1. januar 2021.

⁴⁶ Jf. [BEK nr. 154 af 01/02/2021](#)

Bilag 1 Fondenes regnskaber

Alle tal i bilagsdelen er fra fondenes indsendte regnskaber for 2020.

Bilag 1.1 Promilleafgiftsfonden for landbrugs regnskabstal 2016-2020

Beløb i 1000 kr.	Regnskab 2016	Regnskab 2017	Regnskab 2018	Regnskab 2019	Regnskab 2020
INDTÆGTER:					
Overført fra forrige år	44.184	22.818	41.993	40.846	39.966
Produktionsafgifter	0	0	0	0	0
Promillemidler	232.800	232.800	232.800	232.800	232.800
Særbevilling og anden indtægt	895	20.072	20.384	379	8.410
Renter	-134	-173	-217	-175	-338
Tilbagebetaling af tilskud vedr. tidligere år	0	0	0	0	0
I. Indtægter i alt	277.745	275.517	294.960	273.850	280.838
UDGIFTER:					
Samlede tilskud fordelt på formål					
Afsætningsfremme	37.865	35.678	38.458	34.364	32.896
Forskning og forsøg	110.160	108.654	120.202	131.359	135.717
Produktudvikling	13	331	352	0	0
Rådgivning	52.002	45.663	52.238	45.575	41.977
Uddannelse	3.830	2.865	1.096	2.695	2.538
Sygdomsforebyggelse	12.646	10.807	11.511	10.553	13.441
Sygdomsbekæmpelse	4.000	5.538	5.966	3.839	3.739
Dyrevelværd	1.828	436	665	287	767
Kontrol	6.892	2.660	2.956	2.673	2.130
Særlige foranstaltninger	0	0	0	0	0
Medfinansiering af initiativer under EU-programmer	24.777	18.721	19.232	1.139	271
II. Udgifter til formål i alt	254.013	231.353	252.676	232.484	233.476
Fondsadministration					
Fondsadministration - Særpuljer	0	0	0	0	14
Revision	101	97	176	167	201
Advokatbistand	338	1.327	191	235	367
Effektvurdering	397	651	731	460	177
Ekstern projektvurdering	0	0	0	0	0
Bestyrelseshonorar/befordringsgodtgørelse	78	96	340	341	340
Tab på debitorer	0	0	0	197	0
V. Administration i alt	914	2.171	1.438	1.400	1.099
VI. Udgifter i alt	254.927	233.524	254.114	233.884	234.575
Overførsel til næste år	22.818	41.993	40.846	39.966	46.263
Overførsel til næste år i pct. af årets udgift	8,95	17,98	16,07	17,09	19,72

Supplerende oplysninger:					
Samlet tilskud fordelt på tilskudsmodtagere					
Landbrug & Fødevarer, SEGES	97.005	97.584	98.723	90.538	99.512
Økologisk Landsforening	13.252	12.701	12.393	12.380	14.682
Landbrug & Fødevarer	9.889	7.906	8.000	7.867	7.635
Aarhus Universitet	2.512	424	1.684	2.833	2.635
Fagligt Fælles Forbund 3F	-	-	-	2.000	2.000
Københavns Universitet	4.009	305	3.689	4.724	1.910
Forbrugerrådet Tænk	1.966	1.965	2.217	2.095	1.636
Danmarks Biavlforening	425	430	570	909	770
Danske Juletræer	-	-	350	350	350
Foreningen Biodynamisk Jordbrug	499	276	319	294	300
Københavns Bybiforening	-	-	-	628	180
Agrologica	-	-	-	130	148
Svineafgiftsfonden	60.546	51.422	57.282	47.208	44.604
Mælkeafgiftsfonden	19.749	22.052	25.083	28.589	29.043
Pelsdyrafgiftsfonden	13.000	14.362	15.635	9.956	9.326
Kvægafgiftsfonden	6.431	6.534	7.580	7.989	8.060
Fjerkræafgiftsfonden	6.092	5.559	6.274	4.915	4.673
Kartoffelafgiftsfonden	1.087	937	2.341	2.638	2.876
Frøafgiftsfonden	1.899	1.866	2.016	1.589	1.731
Sukkerroeafgiftsfonden	575	527	950	1.233	1.074
Hesteafgiftsfonden	0	0	501	387	331
Danmarks Tekniske Universitet	0	0	0	1.231	0
Teknologisk Institut	247	542	1.605	977	0
FødevarerBanken	0	750	904	919	0
AquaGreen Licence ApS	0	0	0	105	0
Madkulturen	1.498	0	2.000	0	0
Kokkelandsholdet	0	0	1.450	0	0
Københavns Madhus	0	2.461	443	0	0
Foreningen MAD	462	691	296	0	0
Hallegaard	0	256	252	0	0
Team Fårerådgivning	0	0	119	0	0
LandboUngdom	0	820	0	0	0
Danmarks Jægerforbund	0	768	0	0	0
Jordbrugsfonden SamsØkologisk	87	161	0	0	0
Udviklingscenter for Husdyr på Friland	100	54	0	0	0
Fåreafgiftsfonden	428	0	0	0	0
Udvalget vedr. prioritering af særlige indsatser, SEGES	9.628	0	0	0	0
Mejeriforeningen	794	0	0	0	0
Danmarks Tekniske Universitet	708	0	0	0	0
Bæredygtig Landbrug	630	0	0	0	0
Kødbranchens Fællesråd	364	0	0	0	0
VII. I alt	254.013	231.353	252.676	232.484	233.476

Bilag 1.2 Promilleafgiftsfonden for frugtavlen og gartneribrugets regnskabstal 2016-2020

Beløb i 1000 kr.	Regnskab 2016	Regnskab 2017	Regnskab 2018	Regnskab 2019	Regnskab 2020
INDTÆGTER:					
Overført fra forrige år	468	461	295	244	191
Produktionsafgifter	0	0	0	0	0
Promillemidler	7.200	7.200	7.200	7.200	7.200
Særbevilling og anden indtægt	0	0	0	29	6
Renter	0	-9	-12	-10	-9
Tilbagebetaling af tilskud vedr. tidligere år	0	0	0	0	0
I. Indtægter i alt	7.668	7.652	7.483	7.463	7.388

UDGIFTER:

Samlede tilskud fordelt på formål

Afsætningsfremme	1.313	0	0	0	435
Forskning og forsøg	5.174	5.032	6.177	6.187	4.898
Produktudvikling	0	0	0	390	296
Rådgivning	240	288	768	609	326
Uddannelse	0	0	196	0	0
Sygdomsforebyggelse	0	0	0	0	0
Sygdomsbekæmpelse	0	0	0	0	0
Dyrevelfærd	0	0	0	0	0
Kontrol	0	0	0	0	0
Særlige foranstaltninger	0	0	0	0	0
Medfinansiering af initiativer under EU-programmer	450	1.976	0	0	1.019
II. Udgifter til formål i alt	7.177	7.296	7.141	7.186	6.974

Fondsadministration

Fondsadministration - Særpuljer	0	0	0	0	0
Revision	23	31	45	34	41
Advokatbistand	0	0	0	0	0
Effektvurdering	6	30	23	22	5
Ekstern projektvurdering	0	0	0	0	0
Bestyrelseshonorar/befordringsgodtgørelse	1	0	30	30	32
Tab på debitorer	0	0	0	0	0
IV. Administration i alt	30	61	98	86	78

V. Udgifter i alt	7.207	7.357	7.239	7.272	7.052
--------------------------	--------------	--------------	--------------	--------------	--------------

Overførsel til næste år	461	295	244	191	336
Overførsel til næste år i pct. af årets udgift	6,40	4,01	3,37	2,63	4,76

Supplerende oplysninger:

Samlet tilskud fordelt på tilskudsmodtagere

HortiAdvice A/S (tidligere Brancheudvalget og Gartnerirådgivningen)	3.024	4.876	3.609	3.926	5.297
Dansk Gartneri	2.100	2.320	2.451	2.622	546
Landbrug & Fødevarer	0	0	0	0	435
Teknologisk Institut	0	0	600	400	400
Københavns Universitet	0	0	0	238	296

Flora Dania	740	100	218	0	0
Økologisk Landsforening	0	0	196	0	0
Aarhus Universitet	500	0	67	0	0
GAU	813	0	0	0	0
Danske Planteskoler	0	0	0	0	0
V. I alt	7.177	7.296	7.141	7.186	6.974

Bilag 1.3 Fonden for økologisk landbrugs regnskabstal 2016-2020

<i>Beløb i 1000 kr.</i>	<i>Regnskab 2016</i>	<i>Regnskab 2017</i>	<i>Regnskab 2018</i>	<i>Regnskab 2019</i>	<i>Regnskab 2020</i>
INDTÆGTER:					
Overført fra forrige år	48.025	39.685	35.533	35.926	38.888
Produktionsafgifter	0	0	0	0	0
Promillemidler	10.000	10.000	10.000	10.000	10.000
Særbevilling og anden indtægt	33.000	30.002	30.038	31.059	30.215
Renter	-233	-216	-164	-87	-201
Tilbagebetaling af tilskud vedr. tidligere år	0	0	0	0	0
I. Indtægter i alt	90.792	79.471	75.407	76.898	78.902
UDGIFTER:					
Samlede tilskud fordelt på formål					
Afsætningsfremme	29.694	26.906	24.936	23.378	20.015
Forskning og forsøg	7.499	4.821	4.942	5.581	4.908
Produktudvikling	0	0	0	0	0
Rådgivning	9.333	9.203	7.266	7.341	8.747
Uddannelse	672	273	346	259	82
Sygdomsforebyggelse	0	0	0	0	0
Sygdomsbekæmpelse	0	0	0	0	0
Dyrevelfærd	282	0	0	0	0
Kontrol	0	0	0	0	0
Særlige foranstaltninger	0	0	0	0	0
Medfinansiering af initiativer under EU-programmer	2.962	1.971	849	35	0
II. Udgifter til formål i alt	50.442	43.174	38.339	36.594	33.752
Fondsadministration					
Fondsadministration – særpuljer	421	464	471	366	365
Revision	165	127	184	141	194
Advokatbistand	8	88	42	38	46
Effektvurdering	71	82	76	1	6
Ekstern projektvurdering	0	0	0	0	0
Bestyrelshonorar/befordringsgodtgørelse	0	3	369	370	363
Tab på debitorer	0	0	0	500	0
III. Administration i alt	665	764	1.142	1.416	974
IV. Udgifter i alt	51.107	43.938	39.481	38.010	34.726
Overførsel til næste år	39.685	35.533	35.926	38.888	44.176
Overførsel til næste år i pct. af årets udgift	77,65	80,87	91,00	102,31	127,2
Supplerende oplysninger:					
Samlet tilskud fordelt på tilskudsmodtagere:					
Økologisk Landsforening	20.752	18.964	17.985	16.409	18.216
Landbrug & Fødevarer, SEGES	10.759	6.931	6.109	5.176	6.312
Landbrug & Fødevarer	6.393	6.849	6.885	6.862	3.188
Aarhus Universitet	783	538	745	1.816	1.786
Producentensammenslutningen Fremme af Økologisk					
Kvalitets Svinekød (FØKS)	766	762	753	700	726
Foreningen for Biodynamisk Jordbrug	274	568	585	282	708

Forbrugerrådet Tænk	0	0	0	0	599
Dansk Vegetarisk Forening (DVF)	0	0	0	382	399
Hotel - og Restaurantskolen	0	0	0	0	339
HortiAdvice	0	0	0	0	265
Ecoviden	0	0	0	0	263
Center for Frilandsdyr (tidl. Udviklingscenter for Husdyr på Friland)	1.738	552	398	230	299
Producentsammenslutningen Bio Aus Dänemark	391	483	0	901	203
Hegnsholt	225	0	0	0	150
Food from Denmark	0	483	0	956	130
Frugtformidlingen	0	0	0	287	114
Økologisk VKST	0	0	0	226	55
Organic by Nørskov / NewNordica ApS	0	483	339	1.282	0
Randers Regnskov	0	0	0	481	0
Zealand Business College	0	0	0	531	0
NORM IVS	0	405	161	73	0
Fonden Københavns Madhus	328	2.770	2.809	0	0
Agrologica	500	500	500	0	0
By Land Gro	0	0	320	0	0
Danmarks Biavlerforening	286	257	272	0	0
GartneriRådgivningen a/s	300	300	253	0	0
Velfærdsdelikatesserne, UHF	0	0	225	0	0
Producentsammenslutningen Sønderjysk Økologi	0	514	0	0	0
Producentforeningen De Økologiske Gårdbutikker	0	450	0	0	0
SØRIS A/S	0	355	0	0	0
Hans Henrik Thomsen	174	325	0	0	0
Børnehuset Bakkebo	0	250	0	0	0
Økologisk Rådgivning	0	159	0	0	0
Producentsammenslutningen Økologi Nord	301	112	0	0	0
Kernegaarden Fejø	35	78	0	0	0
Havredal Praktiske Uddannelser	167	46	0	0	0
Seerupgaard Udvikling	181	40	0	0	0
Producentforeningen Organic Denmark	1.386	0	0	0	0
Syddansk Økologi, Syddansk Kvæg	519	0	0	0	0
Københavns Universitet	508	0	0	0	0
Naturmælk Amba	458	0	0	0	0
Thise Mejeri	385	0	0	0	0
Landsforeningen Praktisk Økologi	329	0	0	0	0
Producentforeningen De Økologiske Gårdbutikker	289	0	0	0	0
Smag på Landskabet	267	0	0	0	0
Danish Food & Trading Company	260	0	0	0	0
Helge Bülow	240	0	0	0	0
Ostebørsen	234	0	0	0	0
Økogårdene Skjern Enge	203	0	0	0	0
Lejre Grøntsagskonsortium	197	0	0	0	0
Blakgården	196	0	0	0	0
Danmarks Tekniske Universitet	194	0	0	0	0
Comida Fødevarerådgivning	175	0	0	0	0
Halkær Kro og Madhus	126	0	0	0	0
Landboforeningen Gefion, Økologisk rådgivning	62	0	0	0	0
Landboforening Syd	61	0	0	0	0
V. I alt	50.442	43.174	38.339	36.594	33.752

Bilag 1.4 Svineafgiftsfondens regnskabstal 2016-2020

Beløb i 1000 kr.	Regnskab 2016	Regnskab 2017	Regnskab 2018	Regnskab 2019	Regnskab 2020
INDTÆGTER:					
Overført fra forrige år	37.226	14.153	15.704	13.910	11.631
Produktionsafgifter	94.720	108.929	113.006	46.245	151.010
Promillemidler	60.546	51.422	57.282	47.208	44.605
Særbevilling og anden indtægt	233	86	972	106.313	2.080
Renter	-480	-363	-325	-262	-276
Tilbagebetaling af tilskud vedr. tidl. år	-614	-263	-1	-133	-328
I. Indtægter i alt	191.631	173.964	186.638	213.281	208.721

UDGIFTER:**Samlede tilskud fordelt på formål**

Afsætningsfremme	37.464	27.271	26.932	21.405	19.019
Forskning og forsøg	93.873	95.069	110.437	104.563	109.630
Produktudvikling	0	1.381	312	0	0
Rådgivning	0	0	0	2.179	4.140
Uddannelse	4.366	2.653	2.219	1.554	1.861
Sygdomsforebyggelse	16.625	19.637	19.634	29.173	35.139
Sygdomsbekæmpelse	0	0	0	0	0
Dyrevelfærd	4.108	9	0	0	795
Kontrol	15.612	6.578	7.410	7.798	7.465
Særlige foranstaltninger	0	0	0	30.000	0
Medfinansiering af initiativer under EU-programmer	5.245	5.371	5.069	3.039	2.926
II. Udgifter til formål i alt	177.293	157.969	172.013	199.711	180.975

Fondsadministration

Fondsadministration - særpuljer	0	0	0	100	74
Advokatudgifter	8	19	39	24	23
Revisionsudgifter	51	104	86	94	162
Effektvurdering	126	168	161	1203	62
Ekstern projektvurdering	0	0	0	0	0
Bestyrelshonorar/befordringsgodtgørelse	0	0	430	443	444
Tab på debitorer	0	0	0	75	0
III. Administration i alt	185	291	716	1.939	766

IV. Udgifter i alt	177.478	158.260	172.729	201.550	181.741
---------------------------	----------------	----------------	----------------	----------------	----------------

Overførsel til næste år	14.153	15.704	13.909	11.631	26.981
Overførsel til næste år i pct. af årets udgift	7,97	9,92	8,05	5,77	14,85

Supplerende oplysninger:**Samlet tilskud fordelt på tilskudsmodtagere**

Landbrug & Fødevarer, SEGES	41.268	41.070	52.397	62.565	72.945
Teknologisk Institut	62.392	56.646	59.229	57.974	54.805
Landbrug & Fødevarer, Danske Svineslagterier	56.405	44.594	45.654	36.094	34.790
Københavns Universitet	6.456	4.520	5.764	3.714	5.717
Klassificeringsudvalget for Svin, Kvæg og Får	2.783	2.480	2.820	2.866	2.671
Aarhus Universitet	2.782	1.785	2.118	2.219	5.128
Landbrug & Fødevarer	0	0	0	912	891

Danske Svineproducenter	800	3.047	1.113	910	1.618
Danske Slagtermestre	883	883	884	884	898
Danmarks Tekniske Universitet / DTU	443	732	131	298	639
Økologisk Landsforening	0	218	212	628	675
Center for Frilandsdyr (tidl. Udviklingscenter for husdyr på friland A/S)	1026	805	430	647	198
Miljø- og Fødevareministeriet	0	0	0	30.000	0
Herlev Hospital	750	750	1.000	0	0
ZBC - Slagteriskolen	1.305	439	261	0	0
V. I alt	177.293	157.969	172.013	199.711	180.975

Bilag 1.5 Mælkeafgiftsfondens regnskabstal 2016-2020

Beløb i 1000 kr.	Regnskab 2016	Regnskab 2017	Regnskab 2018	Regnskab 2019	Regnskab 2020
INDTÆGTER:					
Overført fra forrige år	22.661	15.011	11.071	9.641	6.997
Produktionsafgifter	43.123	43.853	44.925	5.615	45.283
Promillemidler	19.749	22.052	24.984	28.589	29.043
Særbevilling og anden indtægt	0	0	0	40.436	25
Renter	-81	-68	-96	-259	-229
Tilbagebetaling af tilskud vedr. tidligere år	0	0	0	0	0
I. Indtægter i alt	85.452	80.848	80.884	84.022	81.119
UDGIFTER:					
Samlede tilskud fordelt på formål					
Afsætningsfremme	12.959	12.904	13.168	14.338	14.009
Forskning og forsøg	43.414	44.115	45.602	49.536	46.542
Produktudvikling	0	0	0	0	0
Rådgivning	3.888	1.859	2.005	2.706	2.680
Uddannelse	0	0	0	0	0
Sygdomsforebyggelse	6.281	6.295	6.295	6.295	5.997
Sygdomsbekæmpelse	0	0	0	0	0
Dyrevelfærd	0	0	0	0	0
Kontrol	0	0	0	0	0
Særlige foranstaltninger	0	0	0	0	0
Medfinansiering af initiativer under EU-programmer	3.792	4.427	3.529	3.525	4.761
II. Udgifter til formål i alt	70.334	69.600	70.599	76.400	73.989
Fondsadministration					
Fondsadministration – Særpuljer	0	0	0	0	0
Revision	56	135	135	129	129
Advokatbistand	0	0	0	0	0
Effektvurdering	31	29	86	59	58
Ekstern projektvurdering	0	0	0	0	0
Bestyrelseshonorar/befordringsgodtgørelse	20	13	423	437	431
Tab på debitorer	0	0	0	0	0
III. Administration i alt	107	177	644	625	618
IV. Udgifter i alt	70.441	69.777	71.243	77.025	74.607
Overførsel til næste år	15.011	11.071	9.641	6.997	6.512
Overførsel til næste år i pct. af årets udgift	21,31	15,87	13,53	9,08	8,73
Supplerende oplysninger:					
Samlet tilskud fordelt på tilskudsmodtagere					
Aarhus Universitet	22.120	21.192	23.520	25.109	20.734
Landbrug & Fødevarer, SEGES	13.623	13.997	14.959	17.904	20.015
Mejeriforeningen	12.967	13.678	13.052	14.010	14.651
Københavns Universitet	10.394	7.878	8.612	10.206	10.832
Økologisk Landsforening	2.129	2.292	2.505	2.626	3.175
Landbrug & Fødevarer	1.628	2.053	1.845	1.990	2.201
Mejeribrugets ForskningsFond	1.138	977	1.160	1.160	1.250

Danmarks Tekniske Universitet	3.353	4.450	2.400	1.307	589
Syddansk Universitet	0	12	1.064	482	269
H:S Bispebjerg Hospital	1.173	1.413	1.170	1.187	178
Roskilde Dyrskue	0	0	200	291	95
Herlev Universitetshospital	1.134	1.083	112	128	0
Aarhus Universitetshospital	547	480	0	0	0
Teknologisk Institut	128	95	0	0	0
V. I alt	70.334	69.600	70.599	76.400	73.989

Bilag 1.6 Pelsdyravgiftsfondens regnskabstal 2016-2020

Beløb i 1000 kr.	Regnskab 2016	Regnskab 2017	Regnskab 2018	Regnskab 2019	Regnskab 2020
INDTÆGTER:					
Overført fra forrige år	254	455	184	-316	416
Produktionsafgifter	21.002	19.964	19.840	0	10.675
Promillemidler	13.000	14.362	15.635	9.956	9.386
Særbevilling og anden indtægt	0	0	0	20.500	0
Renter	-37	-18	-20	-18	-7
Tilbagebetaling af tilskud vedr. tidligere år	0	0	0	0	0
I. Indtægter i alt	34.219	34.763	35.639	30.122	20.470
UDGIFTER:					
Samlede tilskud fordelt på formål					
Afsætningsfremme	0	0	0	0	0
Forskning og forsøg	15.557	16.859	19.638	17.805	14.072
Produktudvikling	0	0	0	0	0
Rådgivning	0	0	0	0	0
Uddannelse	0	0	0	0	0
Sygdomsforebyggelse	0	0	0	0	0
Sygdomsbekæmpelse	18.147	17.628	16.230	11.845	8.820
Dyrevelfærd	0	0	0	0	0
Kontrol	0	0	0	0	0
Særlige foranstaltninger	0	0	0	0	0
Medfinansiering af initiativer under EU-programmer	0	0	0	0	0
II. Udgifter til formål i alt	33.704	34.487	35.868	29.650	22.892
Fondsadministration					
Generel fondsadministration	1	0	0	0	0
Revision	59	92	87	56	48
Advokatbistand	0	0	0	0	0
Effektvurdering	0	0	0	0	0
Ekstern projektvurdering	0	0	0	0	0
Bestyrelseshonorar/befordringsgodtgørelse	0	0	0	0	0
Tab på debitorer	0	0	0	0	0
III. Administration i alt	60	92	87	56	48
IV. Udgifter i alt	33.764	34.579	35.955	29.706	29.940
Overførsel til næste år	455	184	-316	416	-2.416
Overførsel til næste år i pct. af årets udgift	1,35	0,53	-0,88	1,40	-10,77
Supplerende oplysninger:					
Samlede tilskud fordelt på tilskudsmodtagere					
Dansk Pelsdyravlerforening	22.942	23.806	25.223	20.295	14.990
DTU Veterinærinstituttet	2928	4.344	3.824	3.660	0
Københavns Universitet	4318	3.600	3.203	3.567	4.072
Aarhus Universitet	3516	2.737	3.618	2.128	3.830
V. I alt	33.704	34.487	35.868	29.650	22.892

Bilag 1.7 Kvægafgiftsfondens regnskabstal 2016-2020

Beløb i 1000 kr.	Regnskab 2016	Regnskab 2017	Regnskab 2018	Regnskab 2019	Regnskab 2020
INDTÆGTER:					
Overført fra forrige år	1.400	4.091	2.959	2.865	1.742
Produktionsafgifter	16.456	15.940	16.676	0	15.663
Promillemidler	6.431	6.534	7.580	7.989	8.059
Særbevilling og anden indtægt	0	0	0	16.290	0
Renter	-51	-76	-85	-75	-43
Tilbagebetaling af tilskud vedr. tidligere år	0	-65	-175	209	10
I. Indtægter i alt	24.236	26.424	26.955	27.278	25.431
UDGIFTER:					
Samlede tilskud fordelt på formål					
Afsætningsfremme	5.430	5.942	6.562	6.609	5.755
Forskning og forsøg	4.012	6.089	4.120	4.908	5.063
Produktudvikling	0	0	0	0	0
Rådgivning	1.840	2.263	5.223	5.442	2.280
Uddannelse	75	55	192	117	198
Sygdomsforebyggelse	3.213	7.829	5.810	7.050	8.443
Sygdomsbekæmpelse	0	0	0	0	0
Dyrevelfærd	0	400	619	0	1.019
Kontrol	4.949	751	835	832	793
Særlige foranstaltninger	0	0	0	0	0
Medfinansiering af initiativer under EU-programmer	474	0	218	0	0
II. Udgifter til formål i alt	19.993	23.329	23.579	24.958	23.551
Fondsadministration					
Generel fondsadministration	0	0	0	99	0
Revision	51	65	67	106	139
Advokatbistand	6	6	0	9	0
Effektvurdering	96	65	91	7	4
Ekstern projektvurdering	0	0	0	0	0
Bestyrelseshonorar/befordringsgodtgørelse	0	0	350	357	363
Tab på debitorer	0	0	4	0	0
III. Administration i alt	152	136	512	578	505
IV. Udgifter i alt	20.145	23.465	24.091	25.536	24.056
Overførsel til næste år	4.091	2.959	2.864	1.742	1.375
Overførsel til næste år i pct. af årets udgift	20,31	12,61	11,89	6,82	5,71
Supplerende oplysninger:					
Samlet tilskud fordelt på tilskudsmodtagere					
Landbrug & Fødevarer, Oksekødsudvalg	10.532	11.023	10.859	11.119	9.465
Landbrug & Fødevarer, SEGES	4.371	5.466	7.765	7.593	5.481
Aarhus Universitet	2.843	2.860	2.128	2.935	2.640
Københavns Universitet	193	149	543	1.024	1.482
DMRI / Teknologisk Institut	650	2.252	1.449	949	1.115
Danmarks Tekniske Universitet	0	0	0	0	877
Klassificeringsudvalget	797	751	835	832	793

Madkulturen	0	0	0	0	433
Mikkelsen & Ko	0	0	0	0	400
Center for Frilandsdyr (tidl. UHF)	0	0	0	206	351
Økologisk Landsforening	281	0	0	300	248
SAGRO I/S	0	0	0	0	141
Trine Fredslund Matthiesen	0	0	0	0	125
Region Hovedstaden	326	828	0	0	0
V. I alt	19.993	23.329	23.579	24.958	23.551

Bilag 1.8 Fjerkræafgiftsfondens regnskabstal 2016-2020

Beløb i 1000 kr.	Regnskab 2016	Regnskab 2017	Regnskab 2018	Regnskab 2019	Regnskab 2020
INDTÆGTER:					
Overført fra forrige år	5.539	4.685	1.000	1.824	849
Produktionsafgifter	10.807	10.528	10.622	0	10.988
Promillemidler	6.092	5.559	6.274	4.915	4.672
Særbevilling og anden indtægt	0	0	0	11.021	0
Renter	-64	-64	-44	-55	-21
Tilbagebetaling af tilskud vedr. tidligere år	-18	-9	-1	0	64
I. Indtægter i alt	22.357	20.699	17.851	17.705	16.552

UDGIFTER:**Samlede tilskud fordelt på formål**

Afsætningsfremme	2.039	2.538	2.198	2.415	1.762
Forskning og forsøg	6.417	6.167	4.535	4.396	3.104
Produktudvikling	0	0	0	0	0
Rådgivning	2.070	2.117	1.479	1.434	1.935
Uddannelse	235	584	192	351	60
Sygdomsforebyggelse	5.309	6.819	6.183	6.180	6.103
Sygdomsbekæmpelse	0	0	0	0	0
Dyrevelfærd	733	1.086	775	1.208	766
Kontrol	0	0	0	0	0
Særlige foranstaltninger	0	0	0	0	0
Medfinansiering af initiativer under EU-programmer	790	231	201	0	0
II. Udgifter til formål i alt	17.593	19.542	15.563	15.984	13.730

Fondsadministration

Fondsadministration - Særpuljer	0	0	0	46	0
Revision	57	76	73	110	94
Advokatbistand	2	19	20	121	22
Effektvurdering	8	0	25	4	4
Ekstern projektvurdering	0	0	0	0	0
Bestyrelseshonorar/befordringsgodtgørelse	2	2	346	355	348
Tab på debitorer	12	61	0	235	-108
III. Administration i alt	81	157	464	872	360

IV. Udgifter i alt	17.674	19.699	16.027	16.856	14.090
---------------------------	---------------	---------------	---------------	---------------	---------------

Overførsel til næste år	4.683	1.000	1.824	849	2.462
Overførsel til næste år i pct. af årets udgift	26,50	5,07	11,38	5,33	17,48

Supplerende oplysninger:**Samlet tilskud fordelt på tilskudsmodtager**

Danske Æg / Det Danske Fjerkræraad	3.723	3.896	5.958	5.928	5.114
Landbrug & Fødevarer	637	6.172	4.800	5.310	4.599
Statens Serum Institut	0	0	0	0	912
DMRI	1.473	1.693	922	740	800
Københavns Universitet	1.862	3.504	865	1.591	718
Aarhus Universitet	1.349	1.317	1.233	891	674
Økologisk Landsforening	99	231	201	350	401

Kolding Herreds Landbrugsforening	0	0	0	0	262
Landbrug & Fødevarer, SEGES	781	1.046	1.584	432	250
Danmarks Tekniske Universitet	794	437	0	742	0
Det Danske Fjerkræraad	1.684	1.246	0	0	0
Dansk Slagtefjerkræ / Det Danske Fjerkræraad	5.191	0	0	0	0
V. I alt	17.593	19.542	15.563	15.984	13.730

Bilag 1.9 Produktionsafgiftsfonden for frugt og gartneriprodukters regnskabstal 2016-2020

Beløb i 1000 kr.	Regnskab 2016	Regnskab 2017	Regnskab 2018	Regnskab 2019	Regnskab 2020
INDTÆGTER:					
Overført fra forrige år	1.844	1.509	1.934	1.876	2.165
Produktionsafgifter	12.781	12.301	11.969	2.660	12.886
Promillemidler	0	0	0	0	0
Særbevilling og anden indtægt	0	0	0	10.391	16
Renter	22	10	11	-29	-8
Tilbagebetaling af tilskud vedr. tidligere år	0	0	0	0	0
I. Indtægter i alt	14.647	13.820	13.914	14.898	15.059
UDGIFTER:					
Samlede tilskud fordelt på formål					
Afsætningsfremme	5.435	5.755	5.076	4.880	8.168
Forskning og forsøg	2.463	2.310	2.892	2.659	1.766
Produktudvikling	0	0	0	0	0
Rådgivning	1.375	1.468	883	1.367	1.165
Uddannelse	150	150	85	267	93
Sygdomsforebyggelse	0	0	0	0	0
Sygdomsbekæmpelse	0	0	0	0	0
Dyrevelfærd	0	0	0	0	0
Kontrol	0	0	0	0	0
Særlige foranstaltninger	0	0	0	0	0
Medfinansiering af initiativer under EU-programmer	3.662	2.089	2.976	3.461	706
II. Udgifter til formål i alt	13.085	11.772	11.912	12.634	11.898
Fondsadministration					
Fondsadministration - Særpuljer	0	0	0	0	0
Revision	28	36	56	52	77
Advokatbistand	0	0	0	0	0
Effektvurdering	23	25	19	23	5
Ekstern projektvurdering	0	0	0	0	0
Bestyrelseshonorar/befordringsgodtgørelse	2	53	51	51	53
Tab på debitorer	0	0	0	-27	23
III. Administration i alt	53	114	126	99	158
IV. Udgifter i alt	13.138	11.886	12.038	12.733	12.056
Overførsel til næste år	1.509	1.934	1.876	2.165	3.003
Overførsel til næste år i pct. af årets udgift	11,49	16,27	15,58	17,00	24,91
Supplerende oplysninger:					
Samlet tilskud fordelt på tilskudsmodtagere					
Dansk Gartneri	256	2.573	2.233	6.418	6.418
Danske Havecentre	1.125	1.222	1.034	1.200	1.090
Danske Planteskoler	1.433	1.098	1.070	1.442	1.022
HortiAdvice A/S	3.594	2.147	3.630	2.569	1.003
Økologisk Landsforening	0	0	0	0	506
Frugtformidlingen	645	500	300	602	455

Flora Dania	2.901	3.240	3.000	0	0
Løgdriverklubben	350	0	246	0	0
Væksthusgrøntsagssektoren	106	139	68	0	0
Landbrug & Fødevarer	0	187	0	0	0
GAU	2.675	0	0	0	0
V. I alt	13.085	11.772	11.912	12.634	11.898

Bilag 1.10 Planteformeringsfondens regnskabstal 2016-2020

Beløb i 1000 kr.	Regnskab 2016	Regnskab 2017	Regnskab 2018	Regnskab 2019	Regnskab 2020
INDTÆGTER:					
Overført fra forrige år	0	0	0	0	32
Produktionsafgifter	8.351	8.265	8.261	11.116	7.943
Promilleafgiftsfonden	0	0	0	0	0
Særbevilling og anden indtægt	0	0	0	0	0
Renter	0	0	0	0	-41
Tilbagebetaling af tilskud vedr. tidligere år	0	0	0	0	0
I. Indtægter i alt	8.351	8.265	8.261	11.116	7.934
UDGIFTER:					
Samlede tilskud fordelt på formål					
Afsætningsfremme	0	0	0	0	0
Forskning og forsøg	0	0	0	0	0
Produktudvikling	8.334	8.241	8.238	11.074	7.881
Rådgivning	0	0	0	0	0
Uddannelse	0	0	0	0	0
Sygdomsforebyggelse	0	0	0	0	0
Sygdomsbekæmpelse	0	0	0	0	0
Dyrevelfærd	0	0	0	0	0
Kontrol	0	0	0	0	0
Særlige foranstaltninger	0	0	0	0	0
Medfinansiering af initiativer under EU-programmer	0	0	0	0	0
II. Udgifter til formål i alt	8.334	8.241	8.238	11.074	7.881
Fondsadministration					
Generel fondsadministration	0	0	0	0	0
Revision	17	25	23	10	44
Advokatbistand	0	0	0	0	9
Effektvurdering	0	0	0	0	0
Ekstern projektvurdering	0	0	0	0	0
Bestyrelseshonorar/befordringsgodtgørelse	0	0	0	0	0
Tab på debitorer	0	0	0	0	0
III. Administration i alt	17	25	23	10	53
IV. Udgifter i alt	8.351	8.265	8.261	11.084	7.934
Overførsel til næste år	0	0	0	32	0
Overførsel til næste år i pct. af årets udgift	0,00	0,00	0,00	0,29	0

Bilag 1.11 Kartoffelafgiftsfondens regnskabstal 2016-2020

Beløb i 1000 kr.	Regnskab 2016	Regnskab 2017	Regnskab 2018	Regnskab 2019	Regnskab 2020
INDTÆGTER:					
Overført fra forrige år	2.241	2.529	2.456	4.185	7.184
Produktionsafgifter	690	4.669	6.197	3.793	0
Promillemidler	1.087	937	2.341	2.638	2.874
Særbevilling og anden indtægt	5.000	0	0	4.970	0
Renter	0	-9	-15	-12	-35
Tilbagebetaling af tilskud vedr. tidligere år	0	0	0	0	0
I. Indtægter i alt	9.018	8.126	10.979	15.574	10.023

UDGIFTER:**Samlede tilskud fordelt på formål**

Afsætningsfremme	160	300	702	793	918
Forskning og forsøg	5.844	4.754	5.378	6.696	6.373
Produktudvikling	0	0	0	0	0
Rådgivning	200	289	379	417	359
Uddannelse	0	0	0	0	0
Sygdomsforebyggelse	65	81	78	119	98
Sygdomsbekæmpelse	170	178	188	212	303
Dyrevelfærd	0	0	0	0	0
Kontrol	0	0	0	0	0
Særlige foranstaltninger	0	0	0	0	0
Medfinansiering af initiativer under EU-programmer	0	0	0	0	0
II. Udgifter til formål i alt	6.439	5.602	6.725	8.237	8.051

Fondsadministration

Generel fondsadministration	0	0	0	0	0
Revision	50	65	66	153	83
Advokatbistand	0	0	1	0	1
Effektvurdering	0	0	0	0	0
Ekstern projektvurdering	3	3	3	0	0
Bestyrelseshonorar/befordringsgodtgørelse	2	0	0	0	4
Tab på debitorer	-5	0	0	0	0
III. Administration i alt	50	68	70	153	88

IV. Udgifter i alt	6.489	5.670	6.795	8.390	8.139
---------------------------	--------------	--------------	--------------	--------------	--------------

Overførsel til næste år	2.529	2.456	4.184	7.184	1.884
Overførsel til næste år i pct. af årets udgift	38,97	43,31	61,58	85,62	23,15

Supplerende oplysninger:**Samlet tilskud fordelt på tilskudsmodtagere**

Landbrug & Fødevarer, SEGES	1.662	1.305	1.759	2.788	1.888
KMC	844	775	777	1.147	1.159
Aarhus Universitet	820	471	744	392	938
Danespo	0	679	723	898	902
Københavns Universitet	369	577	575	250	809
Tystoftefonden	0	0	0	215	481
AKV Langholt	636	453	679	759	375

Frugtformidlingen	0	0	0	168	258
Økologisk Landsforening	0	0	71	95	233
Danske Kartoffler	0	144	145	150	223
Aalborg Universitet	148	709	398	748	179
Velas Samsø (tidligere LMO)	150	150	152	152	146
Danmarks Kartoffelråd	40	56	209	185	142
BJ-Agro ApS	170	130	94	0	118
Food Innovation House	0	0	0	0	100
Smagens Univers i alt	0	0	0	0	100
Madkulturen	0	0	299	190	0
Diverse tilskudsmodtagere (u. t.kr. 100)	73	53	49	100	0
SLF	0	0	51	0	0
Kold college	120	100	0	0	0
Landbrugets Kartoffelfond	1.407	0	0	0	0
I alt	6.439	5.602	6.725	8.237	8.051

Bilag 1.12 Frøafgiftsfondens regnskabstal 2016-2020

Beløb i 1000 kr.	Regnskab 2016	Regnskab 2017	Regnskab 2018	Regnskab 2019	Regnskab 2020
INDTÆGTER:					
Overført fra forrige år	968	480	47	310	48
Produktionsafgifter	2.099	1.758	2.342	0	3.237
Promillemidler	1.899	1.866	2.016	1.589	1.731
Særbevilling og anden indtægt	0	153	0	2.200	0
Renter	-7	-6	-3	-3	-8
Tilbagebetaling af tilskud vedr. tidligere år	0	0	0	0	0
I. Indtægter i alt	4.959	4.251	4.402	4.096	5.008
UDGIFTER:					
Samlede tilskud fordelt på formål					
Afsætningsfremme	0	0	0	0	0
Forskning og forsøg	3.245	3.511	3.346	3.292	4.053
Produktudvikling	0	0	0	0	0
Rådgivning	1.216	662	714	696	747
Uddannelse	0	0	0	0	0
Sygdomsforebyggelse	0	0	0	0	0
Sygdomsbekæmpelse	0	0	0	0	0
Dyrevelfærd	0	0	0	0	0
Kontrol	0	0	0	0	0
Særlige foranstaltninger	0	0	0	0	0
Medfinansiering af initiativer under EU-programmer	0	0	0	0	0
II. Udgifter til formål i alt	4.461	4.173	4.060	3.988	4.800
Fondsadministration					
Fondsadministration - Særpuljer	0	0	0	0	0
Revision	18	31	33	60	40
Advokatbistand	0	0	0	0	0
Effektvurdering	0	0	0	0	0
Ekstern projektvurdering	0	0	0	0	0
Bestyrelseshonorar/befordringsgodtgørelse	0	0	0	0	0
Tab på debitorer	0	0	0	0	0
III. Administration i alt	18	31	33	60	40
IV. Udgifter i alt	4.479	4.204	4.093	4.048	4.840
Overførsel til næste år	480	47	310	48	168
Overførsel til næste år i pct. af årets udgift	11,42	1,12	7,56	1,19	3,5
V. Supplerende oplysninger:					
Samlet tilskud fordelt på tilskudsmodtagere					
Aarhus Universitet	2.685	2.652	2.538	2.464	3.003
Landbrug & Fødevarer, SEGES	1.559	1.377	1.266	1.275	1.511
Københavns Universitet	217	144	256	249	286
V. I alt	4.461	4.173	4.060	3.988	4.800

Bilag 1.13 Sukkerroefgiftsfondens regnskabstal 2016-2020

Beløb i 1000 kr.	Regnskab 2016	Regnskab 2017	Regnskab 2018	Regnskab 2019	Regnskab 2020
INDTÆGTER:					
Overført fra forrige år	210	128	-18	0	19
Produktionsafgifter	1.061	1.407	1.473	0	1.395
Promilleafgiftsfonden	575	527	950	1.233	1.074
Særbevilling og anden indtægt	0	0	0	1.536	0
Renter	-1	-3	-1	0	-3
Tilbagebetaling af tilskud vedr. tidligere år	0	0	0	0	0
I. Indtægter i alt	1.845	2.059	2.404	2.769	2.485
UDGIFTER:					
Samlede tilskud fordelt på formål					
Afsætningsfremme	0	0	0	0	0
Forskning og forsøg	1.700	2.050	2.150	2.209	2.321
Produktudvikling	0	0	0	0	0
Rådgivning	0	0	225	486	0
Uddannelse	0	0	0	0	0
Sygdomsforebyggelse	0	0	0	0	0
Sygdomsbekæmpelse	0	0	0	0	0
Dyrevelfærd	0	0	0	0	0
Kontrol	0	0	0	0	0
Særlige foranstaltninger	0	0	0	0	0
Medfinansiering af initiativer under EU-programmer	0	0	0	0	0
II. Udgifter til formål i alt	1.700	2.050	2.375	2.695	2.321
Fondsadministration					
Fondsadministration - Særpuljer	0	0	0	0	0
Revisionsudgifter	13	25	27	53	33
Advokatbistand	0	0	0	0	0
Effektvurdering	0	0	0	0	0
Ekstern projektvurdering	0	0	0	0	0
Bestyrelseshonorar/befordringsgodtgørelse	4	2	2	2	1
Tab på debitorer	0	0	0	0	0
III. Administration i alt	17	27	29	55	34
IV. Udgifter i alt	1.717	2.077	2.404	2.750	2.355
Overførsel til næste år	128	-18	0	19	130
Overførsel til næste år i pct. af årets udgift	7,45	-0,87	0,00	0,69	5,52
Supplerende oplysninger:					
Samlet tilskud fordelt på tilskudsmodtagere:					
Fondet for Forsøg med Sukkerroedyrkning	1.700	1.825	2.150	2.249	1.807
VKST I/S	0	0	225	310	514
Aarhus Universitet	0	225	0	136	0
Københavns Universitet	0	0	0	0	0
V. I alt	1.700	2.050	2.375	2.695	2.321

Bilag 1.14 Hesteafgiftsfondens regnskabstal 2016-2020

Beløb i 1000 kr.	Regnskab 2016	Regnskab 2017	Regnskab 2018	Regnskab 2019	Regnskab 2020
INDTÆGTER:					
Overført fra forrige år	415	152	-42	-70	28
Produktionsafgifter	1.351	1.273	1.316	0	1.108
Promillemidler	0	0	501	387	331
Særbevilling og anden indtægt	0	0	0	1.300	0
Renter	-11	-5	0	-8	-13
Tilbagebetaling af tilskud vedr. tidligere år	0	0	0	0	0
I. Indtægter i alt	1.755	1.420	1.775	1.609	1.454

UDGIFTER:**Samlede tilskud fordelt på formål**

Afsætningsfremme	0	0	0	0	0
Forskning og forsøg	751	690	802	776	458
Produktudvikling	0	0	0	0	0
Rådgivning	780	711	970	766	744
Uddannelse	0	0	0	0	0
Sygdomsforebyggelse	0	0	0	0	0
Sygdomsbekæmpelse	0	0	0	0	0
Dyrevelfærd	0	0	0	0	0
Kontrol	0	0	0	0	0
Særlige foranstaltninger	0	0	0	0	0
Medfinansiering af initiativer under EU-programmer	0	0	0	0	0
II. Udgifter til formål i alt	1.531	1.401	1.772	1.542	1.202

Fondsadministration

Fondsadministration - Særpuljer	0	0	0	0	0
Revision	38	30	40	88	51
Advokatbistand	0	0	0	0	0
Effektvurdering	16	11	14	0	0
Ekstern projektvurdering	0	0	0	0	0
Bestyrelseshonorar/befordringsgodtgørelse	0	0	0	0	0
Tab på debitorer	18	20	19	-50	12
III. Administration i alt	72	61	73	38	63

IV. Udgifter i alt	1.603	1.462	1.845	1.580	1.265
---------------------------	--------------	--------------	--------------	--------------	--------------

Overførsel til næste år	152	-42	-70	28	188
Overførsel til næste år i pct. af årets udgift	9,48	-2,87	-3,79	1,78	15,89

Supplerende oplysninger:**Samlede tilskud fordelt på tilskudsmodtagere**

Landbrug & Fødevarer, SEGES	780	711	970	766	744
Aarhus Universitet	0	198	270	231	236
Københavns Universitet	666	492	532	545	102
Højgård VetEmbryo Technologies ApS	0	0	0	0	70
OLR Rådgivning	0	0	0	0	50
Bergers Smedie	85	0	0	0	0
V. I alt	1.531	1.401	1.772	1.542	1.202

