

Sælge /overdrage til ikke registreret biavler

Det er muligt at sælge eller overdrage bier til biavlere der ikke er registreret i Centralt BigårdsRegister og alligevel give dem en sundhedsattest. Det er imidlertid lettere for dig selv, biinspektøren og køberen hvis både køber og sælger er registreret. Så slipper I for papirudskrifter, kopiering mm, men kan nøjes med en elektronisk sundhedsattest.

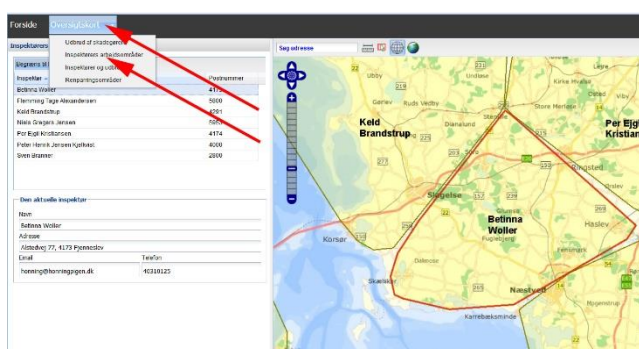
Når dine bier er synet og sundhedsstatus er godkendt, får du en mail med en sundhedsattest vedhæftet. Se hvordan du får synet bierne i vejledningen "Bestil syn" eller hvis du er kyndig biavler "Kyndig biavler syner egne bier".

Skriv sundhedsattesten ud med din printer. Udfyld den med navn, adresse, telefonnummer, email-adresse, til køberen af bierne. Husk at notere hvilken bigård bierne skal stå i. Lad eventuelt køber selv udfylde.

Kopi til biinspektøren

Det fremgår ikke af sundhedsattesten, men du bør sende en kopi til biinspektøren i det område som bierne havner i. Du kan sende sundhedsattesten vedhæftet en mail. Det letteste er nok, at tage et foto af den udfyldte attest med din telefon og vedhæfte billedet i en mail til biinspektøren.

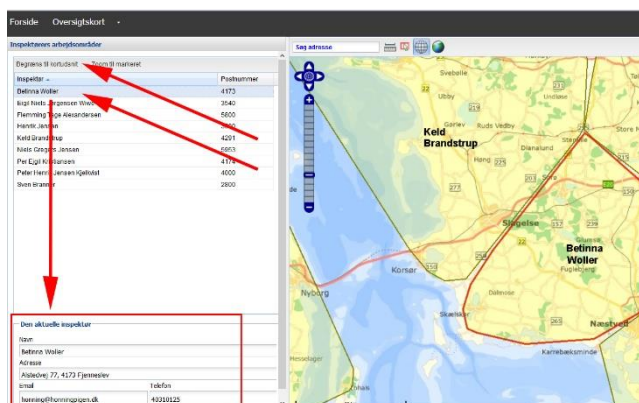
Find biinspektørernes kontaktoplysninger i Centralt BigårdsRegister.



Du kan finde den enkelte biinspektørs kontaktoplysninger i Centralt BigårdsRegister på webadressen: cbr.pdir.dk

Uden at logge ind kan du finde oplysningerne under "Oversigtskort" i den sorte menu øverst på siden.

I drop down menuen vælg "Inspektørers arbejdsområder"



Find biinspektøren i formularen til venstre.

Zoom eventuelt ind på kortet til højre for at begrænse listen. Begrænses listen ikke, kan du klikke på linjen "Begræns til kortudsnit" øverst i formularen.

Marker linjen med biinspektøren i det område hvor køber bor.

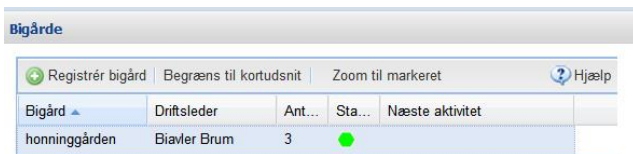
Nu kan du finde alle biinspektørens kontaktoplysninger nederst i formularen.

Hent den seneste sundhedsattest i CBR

Hvis mailen med sundhedsattesten er forsvundet, kan du hente den seneste sundhedsattest i Centralt BigårdsRegister.

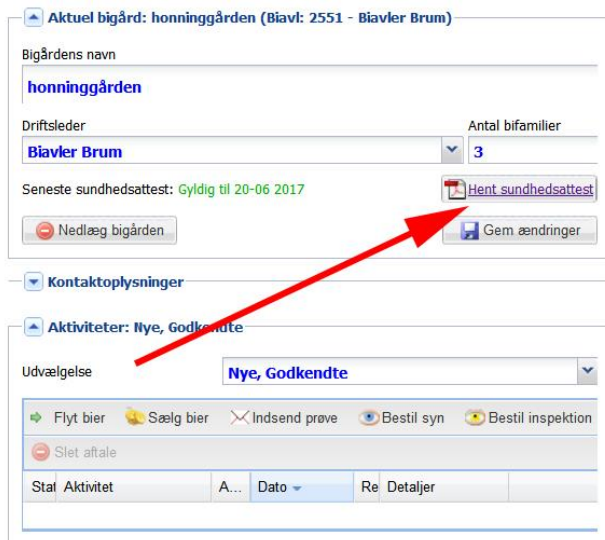


Log ind på CBR med NemID



I formularen "Bigårde" markerer du bigården som du skal bruge sundhedsattesten fra.

Klik derefter på knappen "Hent sundhedsattest" i tabellen "Aktuel bigård" midt i formularen.



Bemærk, en sundhedsattest er kun gyldig i 14 dage, herefter kan den ikke længere hentes i Centralt BigårdsRegister. Det kræver et nyt syn af bierne, før der igen kan udstedes en sundhedsattest.



Er der ikke andre opgaver, du vil udføre i Centralt BigårdsRegister, afslutter du ved at logge ud af systemet.

Log ud

Du logger ud af Centralt BigårdsRegister ved at klikke på den røde knap øverst til venstre mærket "Log ud", samme sted som log ind-knappen sad.