

Oprette sig som kyndig biavler

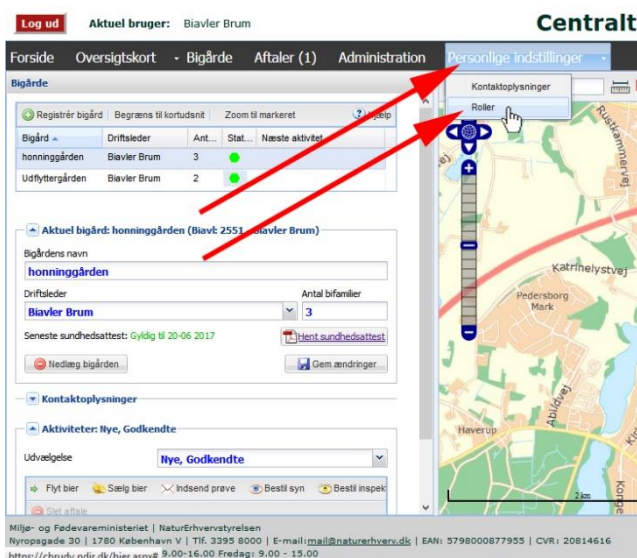
Har du haft bier i mere end tre år, kan du blive uddannet som kyndig biavler. Når uddannelsen er færdig, må du selv syne dine bier og udstede sundhedsattest. Du må også syne andres bier.

Uddannelsen arrangeres af Aarhus Universitet, Institut for Agroøkologi, Forsøgsvej 1, 4200 Slagelse, cbr@agrsci.dk.

Når du har fået uddannelsen, skal du oprette dig som kyndig biavler i Central BigårdsRegister for, at kunne udfærdige sundhedsattesterne.



Log ind på CBR med NemID



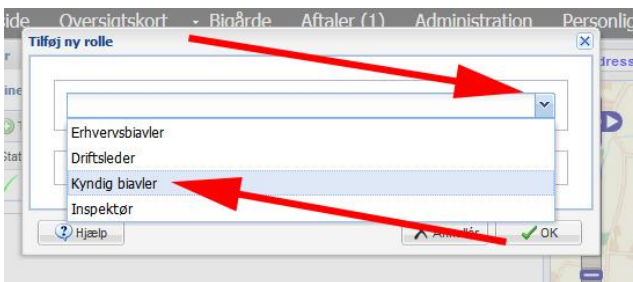
I den sorte menulinje foroven vælger du "Personlige indstillinger".

En lille dropdownmenu kommer frem. Vælg "Rolle"



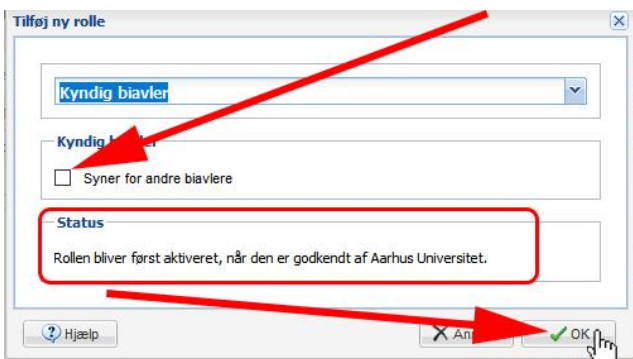
Formularen til venstre skifter til "Mine roller".

Klik på knappen foroven "Tilføj ny rolle"



Pop-op-formularen "Tilføj ny rolle" kommer frem.

Vælg ved at klikke på den lille pil til højre på linjen, hvor der står "Vælg rolle ..." og klik på linjen med "Kyndig biavler".



Når du har valgt "Kyndig biavler" folder formularen sig lidt ud.

Du kan nu krydse af, om du vil syne bier for andre end dig selv.

Klik derefter på knappen "Ok" så formularen lukker.

Bemærk, din rolle som kyndig biavler bliver først aktiv når den er godkendt af Aarhus Universitet.

Bemærk, din rolle som kyndig biavler bliver først aktiveret, når den er godkendt af Aarhus Universitet.

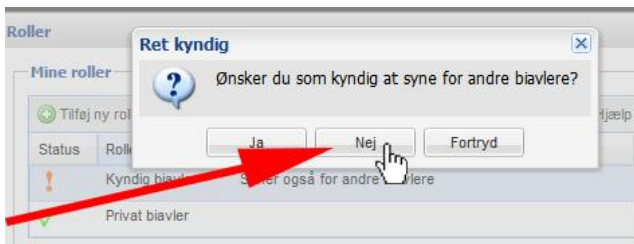


Dine godkendte roller er markeret med et grønt flueben i kolonnen "Status" til venstre i formularen "Mine roller".

Et udråbstegn antyder, at der mangler en godkendelse.

Ret kyndig

Fortryder du eller ønsker du alligevel ikke at syne for andre, skal du markere linjen "Kyndig biavler", klik blot på den. Derefter kan du klikke på knappen "Ret kyndig".



Pop-op-formularen "Ret kyndig" kommer frem.

Den stiller spørgsmålet: "Ønsker du som kyndig at syne for andre biavlere?"

Klik på "Ja", hvis du vil syne for andre.

Klik på "Nej" hvis du kun vil synes dine egne bier.



Er der ikke andre opgaver, du vil udføre i Centralt BigårdsRegister, afslutter du ved at logge ud af systemet.

Log ud

Du logger ud af Centralt BigårdsRegister ved at klikke på den røde knap øverst til venstre mærket "Log ud", samme sted som log ind-knappen sad.