



Miljø- og  
Fødevareministeriet  
Landbrugsstyrelsen

# Brugerguide til OrganicXseeds



December 2019

Brugerguide til OrganicXseeds for økologer

Denne vejledning er udarbejdet af  
Landbrugsstyrelsen i 2019

Foto: Troels Battrup Andersen  
© Landbrugsstyrelsen

Miljø- og Fødevareministeriet  
Landbrugsstyrelsen  
Nyropsgade 30  
1780 København V  
Tlf.: 33 95 80 00  
E-mail: [mail@lbt.dk](mailto:mail@lbt.dk)  
[www.lbt.dk](http://www.lbt.dk)

# Indhold

<b>1.</b>	<b>Introduktion.....</b>	<b>4</b>
1.1	Økologisk udsæd .....	4
1.2	Databasen .....	4
1.2.1	Sortsgrupper .....	4
1.2.2	Klassifikationen .....	4
1.3	Vurdering af sorter .....	5
<b>2.</b>	<b>Oprettelse .....</b>	<b>6</b>
2.1	Autorisation .....	6
2.2	Henvendelse til Landbrugsstyrelsen .....	6
2.3	Betingelser .....	6
2.4	Adgang .....	6
<b>3.</b>	<b>Log ind og søgning .....</b>	<b>7</b>
3.1	Log in .....	7
3.2	Bruger konto .....	7
3.2.1	Ændre kode og system e-mail adresse .....	7
<b>4.</b>	<b>Søgefunktion .....</b>	<b>8</b>
4.1	Hurtigsøgning .....	8
4.2	Kategori søgning .....	10
4.3	Søg på leverandør .....	11
<b>5.</b>	<b>Søg dispensation .....</b>	<b>12</b>
5.1	Ansøgningsskema til dispensation for brug af ikke økologisk materiale. ....	12
5.1.1	Ansøgningsskemaet er forskelligt afhængigt af hvilken klassifikationen af sortsgruppen. ....	12
5.1.1.1	Individuel tilladelse .....	13
5.1.1.2	Kategori 1 .....	13
5.1.1.3	Hjemmeproduceret udsæd .....	13
5.1.1.4	Beskrivelse .....	13
5.2	Dokumentation for generel tilladelse .....	14
5.3	Brugerkonto og ansøgninger .....	14
5.4	Yderligere informationer .....	15

# 1. Introduktion

## 1.1 Økologisk udsæd

Når du dyrker økologiske marker eller marker der er under omlægning, skal du bruge frø, vegetativt formeringsmateriale og udplantningsplanter af økologisk oprindelse<sup>1</sup>. Det er dog muligt at benytte frø og vegetativt formeringsmateriale, der er produceret på omlægningsmarker<sup>2</sup>, hvis markerne er begyndt omlægning inden såning/udplantning og der ikke er tilstrækkelig adgang til økologisk udsæd/ materiale.

Hvis der ikke er økologiske frø mv. til rådighed, eller der er tale om helt særlige behov, kan du søge om tilladelse til at bruge ikke-økologisk frø og vegetativt formeringsmateriale. Hvis du ønsker at bruge frøformerede udplantningsplanter (frøplanter), skal de i alle tilfælde være økologiske<sup>3</sup>. I Den økologiske Frødatabase (OrganicXseed) kan du se, om der er økologisk materiale til rådighed og søge dispensation til brug af ikke-økologisk materiale.

## 1.2 Databasen

Den økologiske frødatabase indeholder en lang række informationer over tilgængelig økologiske frø, lægge materiale, planter og vegetativ formeringsmateriale.<sup>4</sup> Arterne i databasen er opdelt i en lang række kategorier der gør det lettere at finde de rigtige afgrøder. Hvis du overvejer at bruge ikke-økologisk frø og vegetativt formeringsmateriale, skal du altid undersøge udbuddet af sorter i frødatabase. Hvis du bruger økologisk frø og vegetativt materiale, behøver du ikke at bruge frødatabase

### 1.2.1 Sortsgrupper

Da der kan være store forskelle i brugen af de enkelte afgrøder, for at sikre at sorterne passer til de forskellige behov er mange af arterne opdelt i såkaldte sortsgrupper.

En sortsgruppe kan beskrives som en værende en gruppe bestående af sorter der er alle er egnet til et specifikt formål. Et eksempel på en sådan opdeling kan være hestebønne der er opdelt i tre sortsgrupper.

- Vår hestebønne
- Vinter hestebønne
- Hestebønne til efterafgrøder og biodiversitet.

I frødatabase kan de enkelte sortsgrupper af samme art godt have forskellige klassifikationer (Hvordan er dispensations muligheden). I tilfældet hestebønner har de to første sortsgrupper klassifikationen Individuel tilladelse mens Hestebønner til efterafgrøder og biodiversitet er Kategori 1.

Generelt så er alle sortsgrupper til efterafgrøder og biodiversitet altid klassificeret som værende kategori 1.

### 1.2.2 Klassifikationen

Frødatabase er opdelt i arter, og i nogle tilfælde er arterne yderligere opdelt i sortsgrupper med særlige egenskaber. I højre side ud for de enkelte sortsgrupper er der angivet en klassifikations beskrivelse. Beskrivelserne der benyttes kan være:

#### 1. Generel tilladelse.

Hvis det er vurderet at der enten ikke er nok økologisk materiale tilgængeligt, eller det tilgængelige materiale ikke har en tilstrækkelig kvalitet vil sortsgrupperne typisk være klassificeret som, generel tilladelse. Hvis arterne ikke er beskrevet i frødatabase så vil de altid have klassifikationen Individuel tilladelse.

<sup>1</sup> RFO, artikel 12, stk. 1, litra i

<sup>2</sup> KFO, artikel 45, stk. 1, litra a

<sup>3</sup> KFO, artikel 45, stk. 1, litra b

<sup>4</sup> Kapitel 9 i Økologibekg. nr. 1316 af 2018 og KFO, artikel 48, stk. 1

## 2. Individuel tilladelse

Hvis der er økologisk frø på markedet inden for den ønskede art eller sortgruppe, som anses for egnede under danske forhold, vil de være klassificeret som kræve individuel tilladelse. Som udgangspunkt kan du ikke opnå tilladelse til at bruge ikke-økologisk frø, eller vegetativ formeringsmateriale, hvis der er økologiske alternativer på markedet<sup>5</sup>

Kan du dokumentere, at den ønskede sort har egenskaber, der er væsentligt forskellige fra de tilgængelige økologisk fremavlede sorter, og at disse egenskaber er nødvendige for din produktion, kan der dog gives dispensation til brug af ikke-økologisk udsæd eller materiale. Det er ikke tilstrækkeligt, at du redegør for generelle forskelle. Du skal altid konkret gøre rede for, hvorfor der er behov for brugen af den specifikke sort i din produktion og hvorfor du ikke kan bruge en af de sorter, der er registreret som værende egnet til dyrkning i Danmark. Det kan for eksempel være: Specifikke problemer med planteskadegørere på din bedrift. Dyrknings- og kvalitetsegenskaber af væsentlig betydning for din bedrift.

## 3. Kategori 1

For sortgrupper hvor det vurderes at der er et stort og alsidigt udvalg af økologiske sorter, er det meget usandsynligt at der kan opnås dispensation til brug af ikke økologisk udsæd. Disse sortgrupper er alle mærkeret med Kategori 1.

I takt med den løbende udvikling af det økologiske frømarked vil der løbende ske en ændring af klassifikationerne fra generel tilladelse til Kategori 1 via individuel tilladelse.

I forbindelse med skiftet til OrganicXseed er klassifikationen anmeldelse udgået. Dette skyldes at det nu er muligt at indsende ansøgningerne om brug af ikke-økologisk udsæd, lægge materiale og vegetativ formeringsmateriale digitalt direkte fra databasen.

### 1.3 Vurdering af sorter

To gange om året vurderer Landbrugsstyrelsens eksterne ekspertgrupper de enkelte indmeldte sorters egnethed til dyrkning i Danmark, på baggrund af blandt andet landsforsøg, certificeringsforsøg mm.

Efter vurderingen sendes resultatet i høring hos bl.a. sortseer/leverandør. Høringssvarene vurderes af ekspertgruppen og er der stadig uenighed, er det Landbrugsstyrelsen der afgør egnetheden. I databasen vil det fremgå af de enkelte sorter om de er vurderet egnet eller ikke egnet til dyrkning i danske forhold.

---

<sup>5</sup> KFO, artikel 45, stk. 1-9 jf. RFO, artikel 22, stk. 2, litra b

## 2. Oprettelse

### 2.1 Autorisation

Før du kan indsende dispensation til brug af ikke økologisk udsæd skal du som minimum have indsendt en ansøgning om autorisation til økologisk produktion, til Landbrugsstyrelsen. Når du har indsendt en ansøgning sørger Landbrugsstyrelsen for at du kommer på en liste over producenter der har lov til at rekvirere et brugernavn og adgangskode til OrganicXseeds ansøgningsmodul.

Hvis du udelukkende ønsker at benytte Databasen til søgning af økologiske frø, lægge materiale, vegetativ formeringsmateriale og småplanter er det ikke nødvendigt at blive oprettet.

### 2.2 Henvendelse til Landbrugsstyrelsen

Hvis du ikke kan oprette dig som bruger på OrganicXseed skal du i første omgang kontakte Landbrugsstyrelsen [Jordbrugskontrol@lbst.dk](mailto:Jordbrugskontrol@lbst.dk) for at se om du er blevet oprettet på listen over økologer der har adgang til OrganicXseed. Hvis du er oprettet vil Landbrugsstyrelsen hjælpe dig med den videre behandling af problemet og kontakte operatøren FIBL.

### 2.3 Betingelser

For at kunne oprette dig som bruger af databasen skal du være autoriseret af et dansk kontrolorgan. Der er i Danmark to kontrolorganer Fødevarestyrelsen DK-ØKO-100 og Landbrugsstyrelsen DK-ØKO-50.

### 2.4 Adgang

For at få adgang til dispensationsansøgningsmodulet skal du være udover at være registreret i systemet også bede om et brugernavn og adgangskode. Når du skal registrere dig første gang så skal du gå klikke på menu og vælge punktet Log ind.

A screenshot of a login form titled 'Log ind'. It contains three input fields: 'Dit kontrolorgan' with a dropdown menu showing 'Ministry of Environment and Food', 'Dit autorisationsnummer', and 'Dit postnummer'. Below the fields is a blue button labeled 'Næste'.

Når du har valgt Log ind så skal du vælge dit Kontrolorgan. Landbrugsstyrelsen håndtere i Danmark alle ansøgninger om brug af ikke økologisk udsæd, lægge materiale samt vegetativ formeringsmateriale.

Der er derfor på nuværende tidspunkt kun oprettet et kontrolorgan Ministry of Environment and Food.

I feltet Dit autorisationsnummer skal du angive dit tildelte autorisationsnummer

I feltet postnummer skal du angive dit postnummer

Når du klikker næste skal du indtaste dit brugernavn og ny adgangskode. Koden skal være minimum 10 karakterer lang og skal indeholde både store bogstaver og numre.

Vælg sprog og klik på Næste, nu har du adgang til databasen.

# 3. Log ind og søgning

## 3.1 Log in

Når du har modtaget dine log ind oplysninger fra kan du logge ind på siden.

- Du logger ind i øverste højre hjørne i feltet Min konto.
- Har du glemt din kode klikker du på glemt din kode, efterfølgende vil du modtage en e-mail med instruktioner om hvordan du laver en ny kode.

The screenshot shows the top navigation bar of the OrganicXseeds website. On the left is the logo 'organic Xseeds'. On the right is a language selector 'dk'. Below the logo are four main sections: 'Hurtig søgning' with input fields for 'Art' and 'Sort'; 'Kategori søgning' with a dropdown menu 'Vælg kategori'; 'Virksomhed' with a search field and a link 'Vis alle virksomheder'; and 'Min Konto' with fields for 'Brugernavn', 'Kode', and a link 'Glemt kode'.

## 3.2 Bruger konto

Vælg "Rediger" i afsnittet "Brugerkonti" i den røde menulinje for at redigere din brugerkonto (brugernavn, e-mail-adresse og adgangskode). På siden kan se hvilken adresse, postnummer, by du er registeret med. Hvis du skal have ændret dine oplysninger skal du henvende dig til Landbrugsstyrelsen.

The screenshot shows the 'Brugerkonto' page. At the top is the title 'Brugerkonto' and a link 'Rediger brugerkontoen'. Below is the section 'Din Adresse:' with a list of details: 'Test', 'Autorisationsnummer: 1234', 'Farmersstreet', and '1234 Test'. At the bottom, there is a note 'Kontakt dit kontrolorgan for at få ændret adressen.::' and a small identifier 'Test KS 1'.

### 3.2.1 Ændre kode og system e-mail adresse

For at ændre system stamoplysningerne skal du vælge Rediger brugerkonto. På denne side har du mulighed for at ændre brugernavn, din system e-mailadresse (Ikke den samme adresse som vises i databasen) samt skifte kode. Når du skifter kode skal du også huske at angive din nuværende adgangskode.

The screenshot shows the 'Rediger brugerkonto' form. At the top right is a red button 'Rediger' with a right arrow icon. The form contains four input fields: 'Brugernavn' (containing 'LBST'), 'E-mail adresse' (containing 'Jordbrugskontrol@lbst.dk'), 'Ny kode (ikke obligatorisk)', and 'Nuværende kode (nødvendigt)'. At the bottom left is a blue button 'Gem'.

# 4. Søgefunktion

Der er flere forskellige møder at søge på efter udsæd, inklusivt læggekartofler og anden vegetativ formeringsmateriale.

## 4.1 Hurtigsøgning

I hurtigsøgningen kan du søge på både afgrøde og sort, du skal mindst indtastet de første tre bogstaver i navnet. Hvis du ikke kender hele navnet eller gerne vil have vist alle sorter eller afgrøder der slutter eller begynder med en tekststreng kan du benytte jokertegnet % f.eks. hvis du vil se alle bær i databasen så indtaster du %bær.

Visningen er bygget op på artsniveau der efterfølgende opdeles i sortsgupper. Under de enkelte sortsgupper kan man se de enkelte aktive tilbud. I søgeresultatet kan man se antallet af tilgængelig sortsgupper, deres status klassificering samt hvor mange tilbud der er tilgængelig. Man kan også danne sig et overblik ved at kigge på farven på pilen. Er den rød så er der sorter tilgængelig i arten/gruppen mens en grå pil indikerer at der ikke er nogen sorter tilgængelige.





Ingen tilgængelige sorter





Der er tilgængelige sorter

Hvis du er logget ind som landbruger kan du åbne dispensationsansøgningsformularen ved at klikke på den lyseblå tekst ud for den enkelte sortsgruppe.

Sort 

















Kategori søgning  
Vælg kategori 

Virksomhed  
Virksomhed   
[Vis alle virksomheder](#)

Min Konto  
Brugernavn  
Kode   
[Glem kode](#)

### Søgeresultat

Søg efter **Art: %hvede**

	Høj Boghvede, Boghvede	<i>Fagopyrum dibotrys (syn. cymosum)</i>	0									
	Boghvede	<i>Fagopyrum species</i>	16									
	<table border="1"><thead><tr><th>Sortsgruppe</th><th>Tilbud</th><th>Klassifikation</th></tr></thead><tbody><tr><td></td><td>Esculentum</td><td>Kategori I</td></tr><tr><td></td><td>Tataricum</td><td>Kategori I</td></tr></tbody></table>	Sortsgruppe	Tilbud	Klassifikation		Esculentum	Kategori I		Tataricum	Kategori I		
Sortsgruppe	Tilbud	Klassifikation										
	Esculentum	Kategori I										
	Tataricum	Kategori I										
	Græs > Hvedegræs, Ungarsk Græs	<i>Thinopyrum ponticum</i>	0									
	Hirse > Bleg hanespore, Sawa Hirse, Japansk Hirse	<i>Echinochloa frumentacea</i>	0									
	Indigo- Hvede	<i>Triticum aestivum (indigo)</i>	0									
	Khorasan-Hvede, Kamut, Orientalsk hvede	<i>Triticum turgidum × polonicum</i>	0									
	Szarvasigræs, Høj Hvedegræs	<i>Agropyron elongatum</i>	0									
	Hvede > Durum	<i>Triticum durum Desf.</i>	4									
	Hvede > Vårhvede	<i>Triticum aestivum L.</i>	36									
	Hvede > Vinterhvede	<i>Triticum aestivum L.</i>	178									

[Vis også ikke-tilgængelig tilbud](#)

For at vise sortsgupperne skal du klikke på pilen → I sortsguppe visningen kan du se sortsgruppe navnet (f.eks. "Esculentum" og "Tataricum"), antallet af tilbud i den enkelte sortsgruppe samt klassifikationen (f.eks. "Kategori I") Kategori I svare til Individuel tilladelse, dog gives der som udgangspunkt ikke dispensation.



# Søgeresultat

Menu



Søg efter <b>Art: %hvede</b>			
→ Høj Boghvede, Boghvede	<i>Fagopyrum dibotrys (syn. cymosum)</i>		0
⊖ Boghvede	<i>Fagopyrum species</i>		16
Sortsgruppe	Tilbud	Klassifikation	
⊖ Esculentum	12	Kategori I	
Sort	Tilbud	leveranceområder	Historik
→ Handelsfrø	3	Danmark	
→ Kora (Korntype)	2	Danmark	
→ LA HARPE	1	Danmark	
→ Lifago (grøngødningstype)	1	Danmark	
→ Panda	2	Danmark	
→ Spacinska	1	Danmark	
→ Til frø	2	Danmark	
⊖ Tataricum	4	Kategori I	
→ Græs > Hvedegræs, Ungarsk Græs	<i>Thinopyrum ponticum</i>		0

For at se de enkelte sorter så klikke man på pilen → på samme måde som for sortsgrupperne. På sortsvinsningsniveauet kan man se antallet af frøtilbud for den valgte sort, leveringsområderne samt "**Historik**" - hvilket angiver, i hvilke tidsvinduer den valgte sort har været tilgængelig. Som udgangspunkt er det kun sorter hvor der er tilgængelige tilbud der vises. For at se alle aktive sorter skal du klikke på "**Vis også ikke-tilgængelige tilbud**". For at vende tilbage til kun at se de tilgængelige tilbud skal du klikke på "**Vis kun tilgængelige tilbud**"

**De enkelte tilbud kan ses ved at klikke på** pilen → ud for sorten (f.eks. "**Handelsfrø**"). En tabel med de enkelte tilbud vises med oplysninger om: leverandør, leveringsområde, frø type, frø kvalitet, certificering organ samt tilgængeligt fra tidspunkt. Ved at klikke på et tilbud (grøn cirkel med et hvid plus tegn) kan du se detaljer om tilbuddet samt oplysningerne om leverandøren.

# Søgeresultat

Menu



Søg efter <b>Art: %hvede</b>			
→ Høj Boghvede, Boghvede	<i>Fagopyrum dibotrys (syn. cymosum)</i>		0
⊖ Boghvede	<i>Fagopyrum species</i>		16
Sortsgruppe	Tilbud	Klassifikation	
⊖ Esculentum	12	Kategori I	
Sort	Tilbud	leveranceområder	Historik
⊖ Handelsfrø	3	Danmark	
		<b>Udbyder</b>	<b>Form</b>
		<b>Kvalitet</b>	<b>Kontrol organ</b>
		<b>LBST frøcentral</b> Kan leveres til: Danmark	Normalfrø (s) Ikke angivet Ikke angivet
		<b>Andreas frø</b> Kan leveres til: Danmark	Normalfrø (S) Ikke angivet Ikke angivet
		<b>Vorgaard gods</b> Kan leveres til: Danmark	Normalfrø (s) Handelsfrø Statskontrolleret økologi
→ Kora (Korntype)	2	Danmark	

## Tilgængelighedshistorie for sorten "Panda"

Tidsrum

fra 20.03.2018 til 20.09.2019

Filter

Status: 20.09.2019

Art: **Boghvede** (*Fagopyrum species*)  
Sortsgruppe: **Esculentum**  
Sorte, Selektion: **Panda**

fra	til	Leverandør	leveranceområder	Frøtype	Frø kvalitet	Certificering
09.04.19		LBST Frøcentral	• Danmark	Standardfrø (s)	Handelsfrø	The Danish Agricultural Agency
11.05.17		Vorgaard Gods	• Danmark	Standardfrø (S)	Handelsfrø	The Danish Agricultural Agency

På historiksidens kan man vælge i hvilke tidsrum man ønsker at se hvilke sorter der har været tilgængelig, samt hvem der er leverandør. For at ændre tidsintervallet klikker man på fra og vælger en dato i kalenderen. Tilsvarende gøres med til datoen.

## Tilbud Handelsfrø

Sorte, Selektion	Handelsfrø
Tilgængelighed	Klar
Art	Boghveden ( <i>Fagopyrum species</i> )
Sortsgruppe	• Esculentum
Form	Standardfrø (s)
Frø kvalitet	ikke angivet
Certificeret efter	ikke angivet
Forædler	Fri sort
Forædlingsmetode	konventionel
Kontrolorgan	LBST (DK-ØKO-50)
Region (er), hvor sorten anbefales:	Danmark
Region (er), hvor sorten er godkendt:	Danmark
Yderligere oplysninger	

### LBST frøcentral

LBST frøcentral  
Nyropsgade 30  
1870 København V  
Danmark  
Tel.: +45 33 95 80 00  
Fax: +45 33 95 80 01  
E-Mail: [mail@lbst.dk](mailto:mail@lbst.dk)  
Hjemmeside: <http://www.lbst.dk/frøogudsæd>

leveranceområder: Danmark

Information om levering:

### I den detaljerede visning kan du se.

- Status på afgrøden
- Sortsgruppen
- Frø form og kvalitet
- Hvilken standard frøet er certificeret efter
- Forædler
- Forædlingsmetode
- Kontrolorgan
- Region hvor sorten anbefales
- Region hvor sorten er godkendt

I bunden er der oplysninger om leverandøren

Det er muligt at udskrive oplysningerne ved at klikke på udskiv knappen i bunden af skærmbilledet.

## 4.2 Kategori søgning

I kategorisøgningen kan du ved at vælge en afgrødes kategori og efterfølgende se en liste over alle de afgrøder der findes i denne kategori. De enkelte afgrøder er sorteret alfabetisk efter deres danske navn. For at søge skal du i kategori rulle listen vælge en hovedkategori som (f.eks. "Korn").

På søgesiden kan man i den venstre kolonne se alle de arter, der hører til den respektive kategori, mens den højre kolonne vises de respektive botaniske navne. Det er muligt at filtrere listen ved at benytte filter feltet "Filtrer afgrødes listen"

Bemærk, at der er forskellige botaniske navne, der bruges til bestemte arter. For at holde tingene så enkle som muligt er det mest populære botaniske navn taget

Hurtig søgning  
Art   
Sort  >

Kategori søgning  
Vælg kategori ▼

Virksomhed  
Virksomhed  >  
[Vis alle virksomheder](#)

Min Konto  
Brugernavn   
Kode  >  
[Glem kode](#)

### Kategori "Korn"

Menu

Filtrer afgrødslisten

Art	Botanisk navn
<a href="#">Boghvede</a>	<i>Fagopyrum species</i>
<a href="#">Dinkel, Spelt, Korn</a>	<i>Triticum spelta L.</i>
<a href="#">Einkorn &gt; Sommereinkorn</a>	<i>Triticum monococcum</i>
<a href="#">Einkorn &gt; Vintereinkorn</a>	<i>Triticum monococcum</i>
<a href="#">Emmer</a>	<i>Triticum dicoccum</i>
<a href="#">Hvede &gt; Vårhvede</a>	<i>Hordeum vulgare L. sensu lato</i>
<a href="#">Hvede &gt; Vinterhvede</a>	<i>Hordeum vulgare L. sensu lato</i>

### 4.3 Søg på leverandør

Det er også muligt at søge på den enkelt leverandør. Når man søger på leverandør i søgefelter for man en liste over alle de afgrøder som leverandøren har i frødatabasen. Hvis man ikke kan huske navnet på leverandøren kan man klikke på "Vis alle virksomhederne" og se en liste med kontaktoplysninger, link til deres udbud af afgrøder mm. på de enkelte leverandører.

- Ved at bruge linket "Vis alle leverandører" kan du se alle frøleverandører i dit valgte land.

Hurtig søgning  
Art   
Sort  >

Kategori søgning  
Vælg kategori ▼

Virksomhed  
Virksomhed  >  
[Vis alle virksomheder](#)

Min Konto  
Brugernavn   
Kode  >  
[Glem kode](#)

### Søgeresultat

Menu

**Andreas frø** Leveranceområder: Danmark

Andreas frø  
Ørestads Boulevard 13  
2300 København S.

Danmark

Tel.: +45 3520 6262  
Fax: +45 3520 6264  
E-Mail: [Andrea@dr.dk](mailto:Andrea@dr.dk)  
Hjemmeside: [www.kajogandrea.dk](http://www.kajogandrea.dk)

[Vis alle tilbud fra denne udbyder](#)

**LBST Frøcentral** Leveranceområder: Danmark

LBST Frøcentral  
Nyropsgade 33  
1870 København V

Danmark

Bemærk: Alle brugere af databasen kan uden at skulle logge ind, søge efter frø, plantemateriale og leverandører

## 5. Søg dispensation

I OrganicXseed er det muligt at søge dispensation til brug af ikke økologisk udsæd. Behovet for brug af ikke økologisk udsæd kan være at man har behov for nogen

- Helt særlige sorter til sin jord.
- Ønsker at bevare særlige bevaringsværdige arter,
- Deltager i et landbrugsforsøg eller
- Man skal producere hjemmeproduceret udsæd.

I OrganicXseed forgår alle disse operationer i ansøgningsmodulet.

For at kunne benytte ansøgningsmodulet skal du være logget ind

### 5.1 Ansøgningskema til dispensation for brug af ikke økologisk materiale.

Når du har fundet den rigtige sortsgruppe ved at benytte en af de tidligere beskrevet søgefunktioner, men ikke fundet noget passende frø-tilbud kan du udfylde et ansøgningskema online og så om brug af ikke økologisk udsæd af for denne specifikke art.

Vinter hvede sp.		<i>Triticum aestivum L.</i>	
Sortsgruppe	Tilbud	Klassifikation	
→ Brød mel (K1 og K2)	0	Individuel tilladelse	Foretag ansøgning
→ Foder, (K4)	0	Individuel tilladelse	Foretag ansøgning
→ Ikke specificeret	0	Individuel tilladelse	Foretag ansøgning
→ Kage mel (K3)	0	Individuel tilladelse	Foretag ansøgning

For at søge dispensation skal man klikke på den blå knap Foretag ansøgning ud for den ønskede sortsgruppe.

#### 5.1.1 Ansøgningskemaet er forskelligt afhængigt af hvilken klassifikationen af sortsgruppen.

Ansøgningskemaet er forskelligt ud fra hvilken klassifikation sortsgruppen har. Ansøgningskemaet vises kun hvis sortsgruppen har en af klassifikationerne, Individuel tilladelse og Kategori 1.

Fælles for de to skemaer er at du skal udfylde oplysninger om den ønskede sort, mængden af frø (heltal og enhed) og hvor stort et areal du ønsker af udså frøene, lægge materialet eller det vegetative formeringsmateriale.

Reference nummer: 2657-0937-9532-2419  
Afgrode: Aks-jordbærspinat (*Chenopodium foliosum*)  
Sortsgruppe: Generalt

Ønsket sort

Nødvendig mængde c.  (Enhed)  
Kilogram

Areal / mængde  (Enhed)  
ha

#### I skemaet kan du se

- Afgrode
- Sortsgruppe

Du skal selv udfylde de øvrige felter

- Ønsket sort
- Nødvendig mængde og enhed
- Areal/ mængde og enhed

Lige under disse felter kan man se om hvilke sorter af den søgte afgrøde og afgrødetype der er tilgængelige i databasen.

Når man har angivet sorten mængden mm. skal man angive en begrundelse. Du skal i dialogboksen angive en begrundelse for hvorfor du ønsker at benytte den specifikke sort. Det er vigtigt at udfylde alle oplysningerne i formularen, da det ellers kan påvirke sagsbehandlingen.

#### 5.1.1.1 Individuel tilladelse

Hvis sortsgruppen er kategoriseret som værende **individuel tilladelse** vil du som udgangspunkt kun kunne søge om brug af ikke-økologisk udsæd til

- (a) Ingen sorter af de arter, som jeg vil bruge, er registreret i den økologiske frødatabase.
- (b) Frøleverandøren er ikke i stand til at levere frø eller lægge kartofler før såning eller plantning på trods af at frøene, læggekartoflerne eller det vegetative lægge materiale er bestilt i rimelig tid.
- (c) Den sort, som jeg vil bruge, er ikke registreret i databasen, og ingen af de registreret alternativer af samme art er passende til min produktion. (Du skal angive en begrundelse nedenfor)
- (d) Denne sort skal dyrkes for
  - (d1) Forsøgsmæssige formål
  - (d2) Småskala feltforsøg
  - (d3) Sortsbevarelse
- (e) Produktionen af hjemmeproduceret udsæd

#### 5.1.1.2 Kategori 1

Hvis sortsgruppen er kategoriseret som værende **kategori 1** vil du som udgangspunkt kun kunne søge om brug af ikke-økologisk udsæd til

- (d1) Forsøgsmæssige formål
- (d2) Småskala feltforsøg
- (d3) Sortsbevarelse

Hvis du ikke mener at de økologiske arter der er tilgængelige kan benytte til dit meget specifikke formål skal du kontakte Landbrugsstyrelsen.

#### 5.1.1.3 Hjemmeproduceret udsæd

Hvis du ønsker at benytte ikke-økologisk udsæd til hjemmeproduceret udsæd skal du sætte kryds i (e) og i beskrivelsesfeltet skal du angive hvor meget udsæd du regner med at kunne producere og på hvilken mark frøene skal benyttes.

#### 5.1.1.4 Beskrivelse

##### Beskrivelse

Angiv begrundelsen for en dispensationsansøgning i boksen nedenfor. Du skal altid angive en skriftlig begrundelse i boksen. For C skal begrundelsen indeholde en uddybende begrundelse for hvorfor du ikke kan anvende de økologiske sorter der er angivet i databasen.

For anmeldelse af brug af ikke økologisk lægge materiale til eget opformering (e) skal du angive hvor meget udsæd du forventer at producere til brug næste år.

Indsend ansøgning

Husk at udfylde beskrivelsen med en individuel begrundelse for hvorfor du har behov for lige akkurat denne sort

Når du har udfyldt de nødvendig felter skal du klikke på den blå Indsend ansøgning knap. Når du har klikke på knappen så blive din ansøgning automatisk sendt videre til dit kontrolorgan, der kan sagsbehandle din ansøgning.

Når sagen er blevet behandlet vil du automatisk modtage svar fra dit kontrolorgan. Svaret vil blive gemt på din brugerkonto hvor du altid vil kunne finde den frem.

## 5.2 Dokumentation for generel tilladelse.

Hvis du ønsker at benytte en sort der ikke er tilgængelig som økologisk og sortsgruppen er kategoriseret som have generel tilladelse, vil du efter at være logget ind kunne gemme en bekræftelse på at der er generel tilladelse for sortsgruppen.

Du har mulighed for at angive hvilken sort du ønsker, den nødvendige mængde og enhed samt arealet du vil bruge materialet på.

Ønsket sort

Nødvendig mængde c.  (Enhed)

Areal / mængde  (Enhed)

Følgende sorter af den valgte afgrøde og afgrødetype er anført som tilgængelige i databasen i din region  
Ingen sorter er angivet som værende tilgængelige

[Gem bekræftelsen](#)

Når du har udfyldt oplysningerne og klikket op den blå Gem bekræftelsen, vil bekræftelsen blive gemt på din brugerprofil og kan let vises under kontrolbesøget.

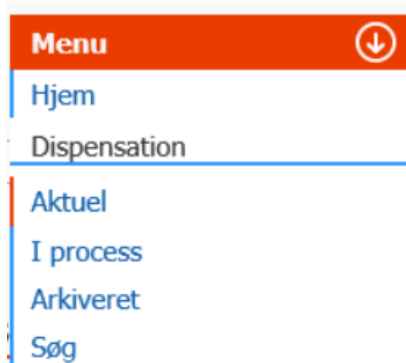
Oplysningerne ville kunne benyttes til at danne et overblik over brugen af ikke økologisk udsæd i Danmark og målrette udviklingen af bedre økologisk materiale.

## 5.3 Brugerkonto og ansøgninger

Når du er logget ind har du mulighed for at finde både dine ikke endnu indsendte ansøgninger, de ansøgninger der i proces samt dem der er aktiveret. Du vælger hvilke du vil se i menuen under overskriften Dispensation.

Der er også muligt at søge på alle ens ansøgninger ved at vælge punktet Søg.

I vinduet Aktuel kan du se alle de ansøgninger du har delvis udfyldt men ikke indsendt til sagsbehandling.



**Nuværende dispensationsansøgninger** Menu

Klassifikation  Status  Afgrøde/Sort

[Filtrer](#)

Ansøgningsdato	Afgrøde	Sortsgruppe	Klassifikation	Sort	Status	<input type="checkbox"/>
17/12/2019	Almindelig Gederams	Generalt	Til bekræftelse	Vildsort Russisk	Gennemført	<input type="checkbox"/>
17/12/2019	Hvede (indigo)	Generalt	Individuel tilladelse	Skorpion	Igangværende	<input type="checkbox"/>

[Opdater](#) [Print](#)

Når man vælger Aktuel så kan man se alle de nyeste ansøgninger, både dem der er i proces og dem der er gennemført. I eksemplet ovenfor kan man se at der den 17 december 2019 blev indsendt en ansøgning om individuel tilladelse til brug af Indigo hveden Skorpion. Da sagen stadig er i proces så er status Igangværende.

Ovenover er der en linje der viser at der samme dag er oprettet en bekræftelse på at der er generel tilladelse til brug af ikke-økologisk frø af Almindelig Gederams. Da disse ikke sagsbehandles bliver har den status Gennemført.

Ved at afkrydse de enkelte linjer kan man vælge at oprette en PDF af selve ansøgningen der kan vises på kontrolbesøget.

Reference nummer: 0190-8073-6392-5103

Afgrøde	Sortsgruppe	Ønsket sort	Nødvendig mængde c.	Areal / mængde
<b>Almindelig Gederams</b>	<b>Generalt</b>	<b>Vildsort Russisk</b>	<b>50x Gram</b>	<b>10x m<sup>2</sup></b>

Følgende sorter af den valgte afgrøde og afgrødetype er anført som tilgængelige i databasen i din region  
**Ingen sorter er angivet som værende tilgængelige**

Ved at klikke på I proces kan man se forløbet af ens indsendte ansøgninger. Når man har fået enten en tilladelse eller et afslag kan man flytte ansøgning til arkiveret ved at klikke på knappen

Arkiver

## 5.4 Yderligere informationer

Beskrivelsen af hvordan man søger dispensation til brug af ikke økologisk udsæd findes i selvstændig vejledning der kan downloades fra Landbrugsstyrelsens hjemmeside under økologi.

Har du behov for at markedsføre dine produkter i et af de andre lande der benytter OrganicXseed skal du henvende dig til FIBL, du finder kontaktoplysningerne i bunden af alle siderne i databasen. Landbrugsstyrelsen dækker ikke gebyret til FIBL for andre lande end Danmark.

## Vejledning til økologer

Økologi er en tilstand



Landbrugsstyrelsen  
Nyropsgade 30  
1780 København V

[www.lbst.dk](http://www.lbst.dk)