



**Miljø- og
Fødevareministeriet**
Landbrugsstyrelsen

Promille- og produktionsafgiftsfondenes virksomhed 2016



Kolofon

Promille- og produktionsafgiftsfondenes virksomhed 2016.

Denne rapport er udarbejdet af Miljø – og Fødevareministeriet i 2018.

Fotograf: Colourbox.dk

© Miljø- og Fødevareministeriet

Landbrugsstyrelsen
Nyropsgade 30
1780 København V
Tlf.: 3395 8000
Fax: 3395 8080
E-Mail: mail@lbt.dk
Websted: <http://www.lbt.dk>

ISBN 978-87-93593-02-2

Indhold

1. Indledning	5
2. Generelt om fondene	6
2.1. Fondsbestyrelser.....	7
2.2. Administration, uddeling af fondsmidler samt budgetter og regnskaber.....	8
2.3. Anmeldelser til EU-Kommissionen i 2016.....	9
2.4. Offentliggørelse af budgetter og regnskaber.....	9
2.5. Generelt om fondenes finansiering	10
2.6. Generelt om fondenes aktiviteter	12
3. Fondenes virksomhed i 2016	15
3.1. Fondenes finansieringsgrundlag.....	15
3.1.1. Promillemidler	16
3.1.2. Produktionsafgifter.....	16
3.2. Fondenes aktiviteter i 2016	17
4. De enkelte fondes aktiviteter	18
4.1. Promilleafgiftsfonden for landbrug.....	19
4.2. Promilleafgiftsfonden for frugtavl og gartneribrug.....	20
4.3. Fonden for økologisk landbrug	21
4.4. Svineafgiftsfonden	22
4.5. Mælkeafgiftsfonden	24
4.6. Kvægafgiftsfonden	25
4.7. Fjerkræafgiftsfonden	26
4.8. Produktionsafgiftsfonden for frugt og gartneriprodukter.....	27
4.9. Planteforædlingsfonden.....	28
4.11. Kartoffelafgiftsfonden.....	29
4.12. Frøafgiftsfonden	30
4.13. Sukkerroeafgiftsfonden	31
4.14. Fåreafgiftsfonden	32
4.15. Hesteafgiftsfonden	33
5. Yderligere information	34

Bilag	35
Promilleafgiftsfonden for landbrug	35
Promilleafgiftsfonden for frugtavl og gartneribrug	37
Fonden for økologisk landbrug	39
Mælkeafgiftsfonden	44
Kvægafgiftsfonden	46
Fjerkræafgiftsfonden	48
Produktionsafgiftsfonden for frugt og gartneriprodukter	50
Planteforædlingsfonden	52
Pelsdyrafgiftsfonden	53
Kartoffelafgiftsfonden	55
Frøafgiftsfonden	57
Sukkerroeafgiftsfonden	59
Fåreafgiftsfonden	61
Hesteafgiftsfonden	63

1. Indledning

Det følger af landbrugsstøtteleven¹, at miljø- og fødevareministeren efter hvert regnskabsårs afslutning skal afgive en rapport til Folketingets Miljø- og Fødevareudvalg om de midler, der indgår i promille- og produktionsafgiftsfondene samt Fonden for økologisk landbrug.

Fondene yder hvert år tilskud til aktiviteter inden for fødevare- og jordbrugssektoren. I denne rapport er der gjort rede for fondenes aktiviteter i 2016, hvor der er ydet tilskud for i alt 559,7 mio. kr.

Fondsfinansieringsmodellen giver erhvervet mulighed for at finansiere en række aktiviteter og opgaver inden for den enkelte sektor, som den enkelte producent ikke selv har mulighed for at iværksætte, fordi virksomheden er for lille, eller fordi resultatet af indsatsen ikke kan forbeholdes virksomheden alene, men skal komme alle til gode.

Fondene finansierer relevante samfundsnyttige aktiviteter, og en stor del af midlerne anvendes i sammenhæng med helt eller delvist offentligt finansierede initiativer inden for samme områder. På den måde skabes et konstruktivt samspil mellem erhvervets indsats og det offentliges indsats om løsningen af en række centrale fødevarepolitiske opgaver.

Fondenes midler blev tidligere² alene anvendt til kvalitets- og afsætningsfremmende aktiviteter. Anvendelsesområdet for fondene er imidlertid løbende blevet udvidet, og ved en lovændring i 1990 blev det i landbrugsstøtteleven konkret fastsat, hvilke formål fondsmidlerne skal anvendes til. Ved ændring af landbrugsstøtteleven i 2003 blev anvendelsesområdet for fondenes midler udvidet. Fondene kan herefter også yde støtte til medfinansiering af initiativer under EU-programmer, blandt andet EU's landdistriktsprogram og foranstaltninger vedrørende dyrevelfærd. En oversigt over samtlige støtteberettigede formål findes i afsnit 2.6.

¹ Der henvises til lovbekendtgørelse nr. 231 af 22. marts 2018 om administration af Det Europæiske Fællesskabs forordninger om ordninger under Den Fælles Landbrugspolitik finansieret af Den Europæiske Garantifond for Landbruget m.v. (landbrugsstøtteleven).

² Før Danmarks indtræden i EF eksisterede der i dansk landbrug en række afgiftsordninger, primært i form af eksportafgifter. Da Danmark i 1973 indtrådte i EF og blev omfattet af Fællesskabets regler, var der behov for hjemmel til at videreføre opkrævningen af produktionsafgifter. Denne hjemmel blev etableret ved vedtagelsen af lov om administration af Det Europæiske Økonomiske Fællesskabs forordninger om markedsordninger for landbrugsvarer m.v. (bemyndigelsesloven), der trådte i kraft den 1. januar 1973.

2. Generelt om fondene

Under Miljø- og Fødevarerministeriets tilsyn er der følgende 12 produktionsafgiftsfonde, der hver repræsenterer en sektor eller branche, to promilleafgiftsfonde samt en fond for økologisk landbrug:

- Promilleafgiftsfonden for landbrug
- Promilleafgiftsfonden for frugtavl og gartneribrug
- Fonden for økologisk landbrug
- Produktionsafgiftsfonde
 - Svineafgiftsfonden
 - Mælkeafgiftsfonden
 - Kvægaafgiftsfonden
 - Fjerkræafgiftsfonden
 - Produktionsafgiftsfonden for frugt og gartneriprodukter
 - Planteforædlingsfonden
 - Pelsdyrafgiftsfonden
 - Kartoffelafgiftsfonden
 - Frøafgiftsfonden
 - Sukkerroefgiftsfonden
 - Fåreafgiftsfonden³
 - Hesteafgiftsfonden

Alle producenter inden for en given sektor eller branche skal indbetale en produktionsafgift pr. produceret eller omsat enhed til de respektive produktionsafgiftsfonde. Disse beløb benævnes herefter under ét ”produktionsafgifter”.

Fondene er særlige forvaltningsmyndigheder, hvilket indebærer, at de er en del af den offentlige forvaltning, men uden for det sædvanlige forvaltningsretlige system. I overensstemmelse hermed anses fondsmidlerne i statsstøttesammenhæng for at være offentlige midler, hvorfor anvendelsen af midlerne skal ske i overensstemmelse med EU's statsstøtteregler.

³ Fåreafgiftsfonden er lukket pr. 1. januar 2017, da erhvervet ikke har kunnet blive enige om fondens fremtidige virke. Fonden er ophørt pr. 5. december 2017.

Som særlige forvaltningsmyndigheder er fondene endvidere undergivet den offentligretlige regulering, herunder forvaltningsloven, offentlighedsloven, miljøoplysningsloven, lov om behandling af personoplysninger og ligestillingsloven.

2.1. Fondsbestyrelser

Bestyrelserne for produktionsafgiftsfondene består af 2/3 repræsentanter for erhvervssiden og 1/3 repræsentanter for offentlige interesser⁴. Denne fordeling sikrer, at fonde, hvor indtægtsgrundlaget primært er produktionsafgifter, har bestyrelser, hvor producentinteresserne repræsenterer et flertal. Det er bestyrelserne, der indstiller afgifternes størrelse til miljø- og fødevarerministeren. Bestyrelsen for Fonden for økologisk landbrug har også en fordeling af 2/3 repræsentanter for erhvervssiden og 1/3 repræsentanter for offentlige interesser.

Bestyrelserne for de to promilleafgiftsfonde sammensættes af 6 repræsentanter for erhvervssiden og 5 repræsentanter for offentlige interesser. Den større vægt af offentlige repræsentanter i disse fonde, i forhold til de øvrige fonde, afspejler det forhold, at promillemidlerne er offentlige midler, der gennem de to fonde tilbageføres til erhvervet.

Bestyrelserne udpeges af miljø- og fødevarerministeren for en periode af 4 år. Repræsentanterne for erhvervssiden er udpeget efter enig udtalelse fra Landbrug & Fødevarer og en række repræsentative producent- og brancheorganisationer, mens de offentlige repræsentanter udpeges efter fælles udtalelse fra Forbrugerrådet Tænk, Arbejderbevægelsens Erhvervsråd og Det Frie Forskningsråd⁵. Afgrænsningen af de konkrete udtaleberettigede producent- og brancheorganisationer fastlægges endeligt i den enkelte fonds vedtægter, der godkendes af miljø- og fødevarerministeren.

I henhold til landbrugsstøtteleven⁶, skal bestyrelserne sikre, at administrationen og anvendelsen af fondsmidlerne sker i overensstemmelse med lovgivningen, herunder landbrugsstøtteleven og EU's statsstøtteregler. Bestyrelserne er direkte ansvarlige over for ministeren, og ministeren kan afsætte bestyrelsesmedlemmer, der har medvirket til beslutninger, der strider imod lovgivningen.

⁴ Det tilstræbes, at den enkelte fonds bestyrelse består af 12 personer, hvoraf 8 er erhvervsrepræsentanter og 4 offentlige repræsentanter. Bestyrelsen kan dog bestå af færre personer, forudsat at den relative fordeling fastholdes.

⁵ Det Frie Forskningsråd hedder nu Danmarks Frie Forskningsfond.

⁶ I 2016 var den gældende landbrugsstøttelov, lovbekendtgørelse nr. 1586 af 14. december 2015

Miljø- og Fødevarerministeriet har det overordnede tilsyn med fondsadministrationen. Tilsynet varetages af Landbrugsstyrelsen.

2.2. Administration, uddeling af fondsmidler samt budgetter og regnskaber

Fondsbestyrelserne betjenes af en administrator, der varetager det daglige arbejde i fonden. Til den daglige administration hører behandling af ansøgninger om fondsmidler. Den daglige leder af administrationen må ikke være medlem af bestyrelsen.

Beslutningen om hvilke aktiviteter, som skal støttes, træffes på grundlag af de ansøgninger, der er indgivet til fondene. Fondsbestyrelserne udvælger de projekter, der skal ydes tilskud til. Størrelsen af tilskuddene fastlægges i de årlige budgetter, som herefter skal forelægges miljø- og fødevarerministeren til godkendelse.

Tilskudsmodtagerne kan være organisationer, foreninger, selvejende institutioner, offentlige institutioner, offentlige fonde og andre juridiske enheder, som miljø- og fødevarerministeren godkender.

Bestyrelserne og fondsadministratorerne arbejder efter vedtægter, der er udarbejdet af fonden og godkendt af miljø- og fødevarerministeren, samt efter administrationsbekendtgørelsen⁷. Administrationsbekendtgørelsen indeholder regler for fondenes budgetlægning og regnskabsaflæggelse, herunder regler om revision, samt forvaltning.

Fondene må efter lovgivningen ikke have andre aktiviteter end opkrævningen af fondenes midler og udbetaling af tilskud til de formål, der er fastsat i landbrugsstøtteloven.

I aktivitetsbekendtgørelsen⁸ er de typer af aktiviteter angivet, som fondene på jordbrugsområdet har mulighed for at yde tilskud til uden Kommissionens forudgående godkendelse. Bekendtgørelsen afspejler således de statsstøtteregler, der aktuelt anvendes af fondene, dvs. især gruppefritagelsesreglerne for små og mellemstore virksomheder i jordbrugets primærsektor.

⁷ Bekendtgørelse nr. 1703 af 16. december 2016, der trådte i kraft 1. januar 2017. Bekendtgørelse nr. 1099 af 21. september 2010 er dog stadig gældende for fondenes årsregnskaber og tilskudsregnskaber for 2016.

⁸ Bekendtgørelse nr. 977 af 26. august 2015.

For hver produktionsafgiftsfond er der udstedt en bekendtgørelse, som regulerer afgiftens størrelse, de nærmere betingelser for afgiftsbetalingen, samt hvorledes afgiftsopkrævningen skal foregå.

Efter afslutningen af et regnskabsår aflægger fondsbestyrelserne regnskab for det forgangne år. Beføjelsen til at godkende fondenes regnskaber er delegeret til direktøren for Landbrugsstyrelsen. Regnskabsaflæggelsen danner grundlag for aflæggelsen af årsrapporten til Folketinget for det pågældende regnskabsår.

2.3. Anmeldelser til EU-Kommissionen i 2016

Landbrugets promille- og produktionsafgiftsfonde er i 2008 blevet notificeret som en samlet støtteordning overfor EU-Kommissionen. Notifikationen af landbrugets promille- og produktionsafgiftsfonde som én støtteordning, der omfatter statsstøtteforanstaltninger, som helt eller delvist finansieres af promille- og produktionsafgifter, er godkendt af EU-Kommissionen ved beslutning af 28. oktober 2009 (N597/2008). Fondenes statsstøttegodkendelse er i 2014 forlænget af Kommissionen til udgangen af 2020 (SA.38773(2014/N)).

Der er ikke foretaget yderligere notifikation i 2016.

2.4. Offentliggørelse af budgetter og regnskaber

Ifølge administrationsbekendtgørelsen skal fondene offentliggøre deres budgetter og regnskaber på en selvstændig hjemmeside for hver fond på internettet. Her skal fondene ligeledes offentliggøre ansøgningsfrister og ansøgningsprocedurer m.v. Afsnit 5 indeholder en oversigt over fondenes hjemmesider.

2.5. Generelt om fondenes finansiering

Promilleafgiftsfondenes midler stammer i 2016 hovedsageligt fra en andel af Miljø- og Fødevareministeriets faste årlige bevilling på finansloven⁹. I Fonden for økologisk landbrug stammer midlerne i 2016 hovedsageligt fra særbevillinger på finansloven, men fonden har herudover også modtaget en andel af Miljø- og Fødevareministeriets faste årlige bevilling på finansloven.

Som led i en aftale i 2012 mellem den daværende regering (SRSF) og Enhedslisten, om finansloven 2013, er afsat 3,0 mio. kr. i 2016 til Fonden for økologisk landbrug. Puljen har til formål at fremme lokal afsætning og udvikling af bæredygtige fødevarer.

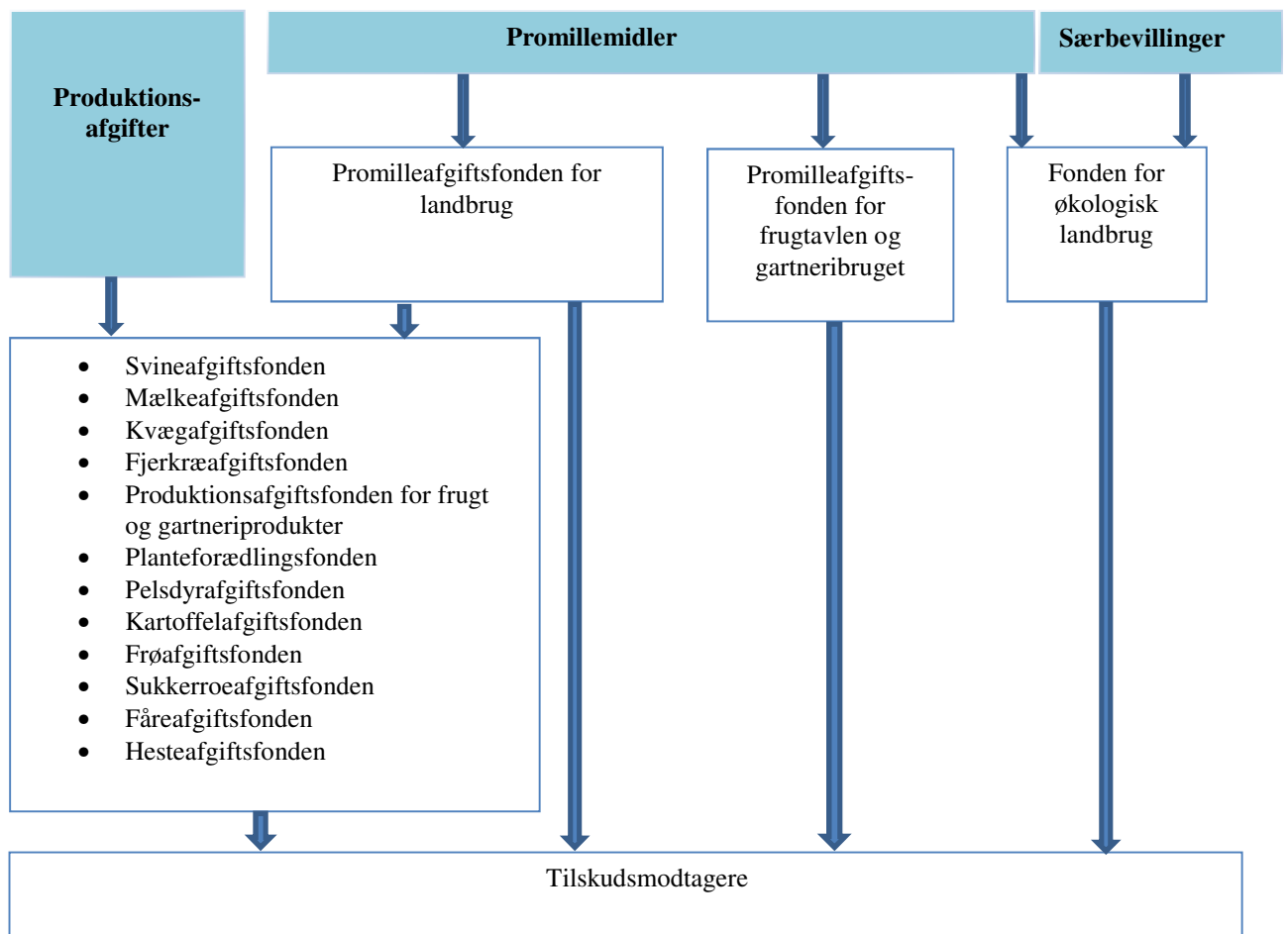
Desuden er der som led i Aftale mellem den daværende regering (SR), Socialistisk Folkeparti og Enhedslisten om finansloven for 2015 af november 2014 afsat 30,0 mio. kr. årligt i perioden 2015-2018 til en styrket økologiindsats. Bevillingen til Fonden for økologisk landbrug har til formål at støtte økologiprojekter, der skal styrke afsætningen og eksporten af økologiske fødevarer, fremme omlægningen til økologi i jordbruget, fastholdelse af økologer og sikre den fortsatte omstilling til økologi i køkkener, herunder på offentlige arbejdspladser.

Fra 2016 er der endvidere afsat et årligt tilskud på 10,0 mio. kr. til Fonden for økologisk landbrug.

Produktionsafgiftsfondenes hovedindtægtskilde er indbetalte produktionsafgifter. Produktionsafgiftsfondene på landbrugsområdet har herudover også indtægter i form af tilskud fra Promilleafgiftsfonden for landbrug til konkrete projekter.

I forbindelse med omlægningen af pesticidafgiftsordningen er der i perioden 2013-2016 afsat 5,0 mio. kr. årligt til Kartoffelafgiftsfondens aktiviteter.

⁹ Midlerne blev frem til 2014 årligt overført fra Skatteministeriet til Miljø- og Fødevareministeriet. Fra 2014 er overførslen omlagt således, at Miljø- og Fødevareministeriet modtager en fast årlig bevilling på finansloven i stedet for den interne statslige overførselsindtægt, jf. tekstanmærkning nr. 160.

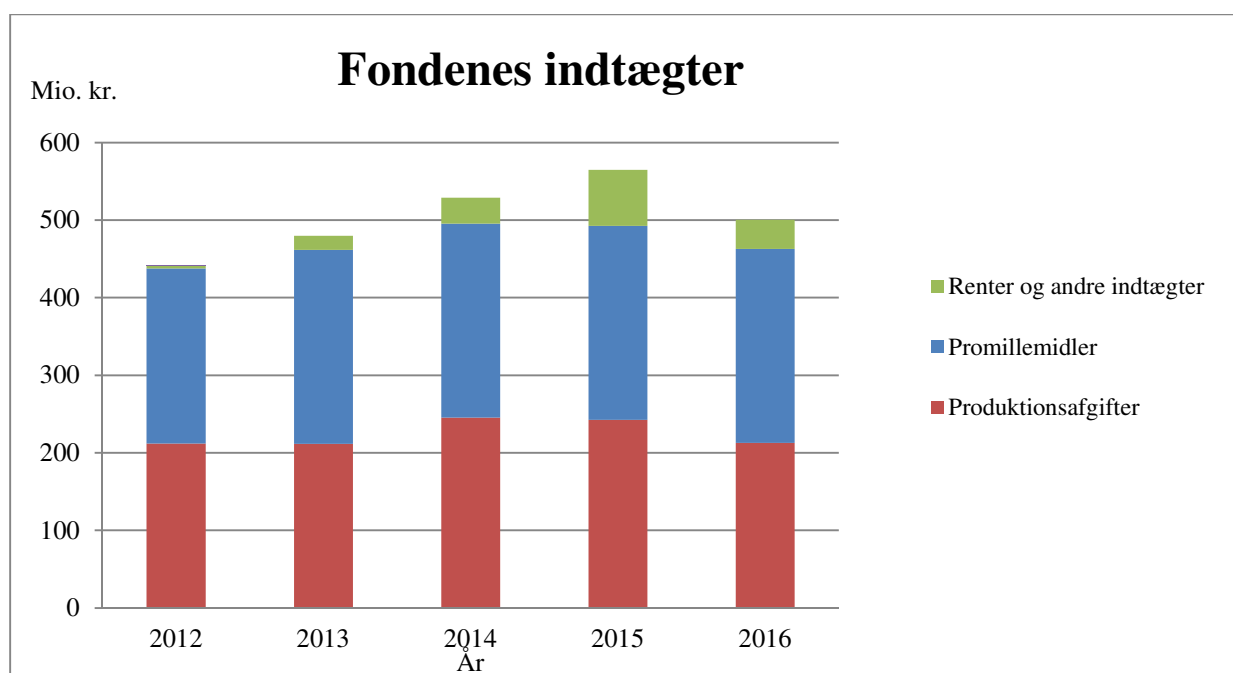


Figur 2.1. Oversigt over fordeling af midler.¹⁰

Fondene opkræver produktionsafgifter med hjemmel i bekendtgørelser, der er udstedt med hjemmel i landbrugsstøtteleven. Opkrævningsgrundlaget varierer fra fond til fond. Fondsmidler, der stammer fra produktionsafgifter, skal efter loven anvendes til projekter indenfor de sektorer, hvor de er opkrævet.

Figur 2.2. viser udviklingen i promille- og produktionsafgiftsfondenes samlede indtægter i 2012-2016. En specifikation af de enkelte fondes indtægter i 2016 findes i tabel 3.1.

¹⁰ Produktionsafgiftsfonden for frugt og gartneriprodukter finansieres udelukkende af produktionsafgifter.



Figur 2.2. Udvikling i fondenes indtægter 2012 til 2016.¹¹

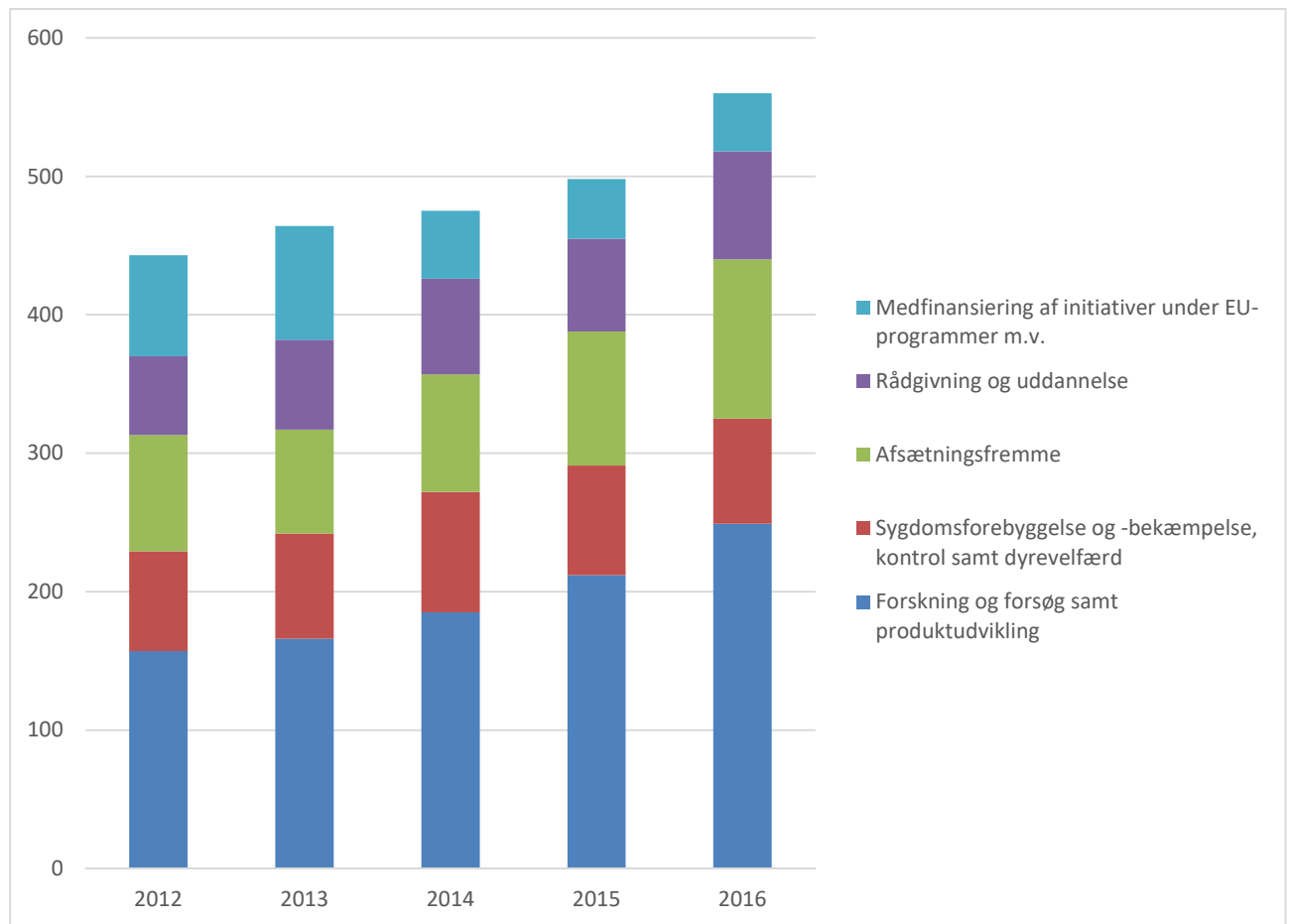
2.6. Generelt om fondenes aktiviteter

Efter landbrugsstøtteleven kan midler fra promille- og produktionsafgiftsfondene inden for jordbrugsområdet samt Fonden for økologisk landbrug anvendes til finansiering af aktiviteter inden for formålene:

- Afsætningsfremme
- Forskning og forsøg
- Produktudvikling
- Rådgivning
- Uddannelse
- Sygdomsforebyggelse
- Sygdomsbekæmpelse
- Dyrevelfærd
- Kontrol
- Medfinansiering af initiativer under EU-programmer samt i øvrigt til foranstaltninger, som miljø- og fødevareministeren giver tilladelse til.

¹¹ Fiskeafgiftsfonden indgår i tallene fra 2012-2015. Fiskeriområdet er fra 7. august 2017 ved kongelig resolution udskilt af Miljø- og Fødevareministeriet, og der er etableret en selvstændig Fiskeristyreelse under Udenrigsministeriet. Derfor fremgår Fiskeafgiftsfonden ikke af denne årsrapport.

Figur 2.3. viser udviklingen i fondenes samlede udgifter til aktiviteter fordelt på formål i årene 2012-2016. En mere detaljeret oversigt over de enkelte fondes udgifter til aktiviteter fordelt på formål i 2016 kan ses i tabel 3.2.



Figur 2.3. Udgifter fordelt på formål 2012-2016¹².

¹² Under *Medfinansiering af initiativer under EU-programmer m.v.* medtages udgifter til medfinansiering af initiativer under EU-programmer, udgifter til kontrol med midlernes korrekte anvendelse, herunder blandt andet revision og effektivisering af aktiviteter, samt bestyrelseshonorar og udgifter til særlige foranstaltninger m.v. Fiskeafgiftsfonden indgår i tallene fra 2012-2015.

Omfanget af fondenes aktiviteter under de enkelte formål er beskrevet i afsnit 4.

Mere generelt kan det oplyses, at der inden for området *forskning og forsøg samt produktudvikling* ydes tilskud til grundlæggende og anvendelsesrelateret forskning af relevans for de pågældende sektorer, særligt med henblik på at udvikle nye eller forbedrede produkter og produktionsmetoder m.v.

Aktiviteter til *afsætningsfremme* omfatter kampagner og markedsføring i bred forstand, informationsformidling og markedsundersøgelser m.v.

Rådgivning og uddannelse omfatter støtte til konsulentvirksomhed og andre rådgivningsaktiviteter til gavn for producenterne. Uddannelsesaktiviteter omfatter desuden støtte til kurser, efteruddannelse og formidling af information til den enkelte producent.

Inden for områderne *sygdomsforebyggelse og -bekæmpelse, kontrol samt dyrevelfærd* ydes støtte til aktiviteter, der er målrettet sygdomme af offentlig interesse, og som kræver en særlig indsats og bevågenhed. Desuden ydes støtte til forskellige tiltag, herunder udbetaling af erstatning til jordbrugere som følge af konkrete sygdomsudbrud.

Formålet - *medfinansiering af initiativer under EU-programmer* - kan blandt andet omfatte medfinansiering af aktiviteter i medfør af landdistriktsprogrammet.

Endelig kan der ydes støtte til andre aktiviteter, som er særskilt godkendt af miljø- og fødevareministeren.

Fondenes revisionsudgifter finansieres af fondsmidlerne, mens udgifterne til den daglige administration i øvrigt dækkes af erhvervets organisationer.

Der er i landbrugsstøtteleven mulighed for, at fondsmidler kan anvendes til udgifter til honorarer til bestyrelsesmedlemmer, herunder rejsegodtgørelse. Udbetalingen af honorar skal ske i overensstemmelse med statens almindelige retningslinjer for betaling til medlemmer af kollegiale organer i staten.

Det fremgår af figur 2.3. og figur 3.1, at der i 2016 hovedsageligt er ydet tilskud til *forskning og forsøg samt produktudvikling*. Tilskuddet til disse formål er i forhold til 2015 steget med 17,4 pct. Udgifterne til *afsætningsfremme* er steget med 18,7 pct., mens udgifterne til *sygdomsforebyggelse og -bekæmpelse, kontrol samt dyrevelfærd* er faldet med 3,3 pct. Udgifterne til formålet *medfinansiering af initiativer under EU-programmer m.v.* er faldet med 2,6 pct., mens udgifterne til *rådgivning og uddannelse* er steget med 15,3 pct.

3. Fondenes virksomhed i 2016

3.1. Fondenes finansieringsgrundlag

Fondenes virksomhed er baseret på løbende indtægter. Tabel 3.1. viser fondenes indtægter i 2016 fordelt på indtægtskilder. Som det fremgår af tabellen nedenfor, var fondenes samlede indtægter i 2016 på 500,2 mio. kr. Dertil kommer en overførsel af ubrugte fondsmidler fra 2015 til 2016 på 166,3 mio. kr. En mere detaljeret beskrivelse af de enkelte fondes indtægter findes i 5-årsoversigten i bilagsdelen.

Beløb i 1.000 kr.	Produktions afgifter	Promillemidler ¹³	Andre indtægter (Særbevilling m.m.) ¹⁴	2016 I alt
Promilleafgiftsfonden for landbrug	0	232.800	761	233.561
Promilleafgiftsfonden for frugtavl og gartneribruget	0	7.200	0	7.200
Fonden for økologisk landbrug	0	10.000	32.767	42.767
Svineafgiftsfonden	94.720	0	-861	93.859
Mælkeafgiftsfonden	43.123	0	-81	43.042
Kvægafgiftsfonden	16.456	0	-51	16.405
Fjerkræafgiftsfonden	10.807	0	-82	10.725
Produktionsafgiftsfonden for frugt og gartneriprodukter	12.781	0	22	12.803
Planteforædlingsfonden	8.351	0	0	8.351
Pelsdyrafgiftsfonden	21.002	0	-37	20.965
Kartoffelafgiftsfonden	690	5.000 ¹⁵	0	5.690
Frøafgiftsfonden	2.099	0	-7	2.092
Sukkerroeafgiftsfonden	1.061	0	-1	1.060
Fåreafgiftsfonden	360	0	-5	355
Hesteafgiftsfonden	1.351	0	0	1.351
	212.801	255.000	32.425	500.226

Tabel 3.1. Fondenes finansieringsgrundlag i 2016 fordelt på indtægtskilder.

¹³ Indtægter, der stammer fra en andel af Miljø- og Fødevareministeriets årlige bevilling på finansloven.

¹⁴ Indeholder særbevillinger og anden indtægt, renter og tilskud til fondsadministration og tilbagebetaling af tilskud fra tidligere år, men ikke ubrugte midler overført fra forrige år.

¹⁵ I bilaget vedrørende Kartoffelfondens regnskab er beløbet anført under posten "Særbevilling og anden indtægt".

Fundene kan i begrænset omfang overføre midler til efterfølgende år. Overførslerne må ikke medføre, at der etableres en egentlig fondskapital, men de enkelte fonde kan operere med en sikkerhedsmargin af en størrelsesorden, som fondens konkrete forhold berettiger til.

3.1.1. Promillemidler

Promilleafgiftsfondenes indtægter stammer fra en andel af Miljø- og Fødevarerministeriets årlige bevilling på finansloven. I 2016 modtog Promilleafgiftsfonden for landbrug 232,8 mio. kr., mens Promilleafgiftsfonden for frugtavl og gartneribruget modtog 7,2 mio. kr., og Fonden for økologisk landbrug modtog 10,0 mio. kr. I forbindelse med omlægningen af pesticidafgiftsordningen er der i perioden 2013-2016 afsat 5,0 mio. kr. årligt til Kartoffelafgiftsfondens aktiviteter.

Ovennævnte fonde har tilsammen oppebåret et samlet beløb på 255 mio. kr., hvilket svarer til lidt over halvdelen af fondenes samlede indtægter.

3.1.2. Produktionsafgifter

Produktionsafgiftsfondenes indtægter fra produktionsafgifter var i 2016 på 212,8 mio. kr. Hertil kommer tilskud fra Promilleafgiftsfonden fra landbrug¹⁶ og andre indtægter, herunder særbevillinger. Samlet set udgør produktionsafgiftsfondenes indtægter således 321,5¹⁷ mio. kr.

Som det ses af tabel 3.1. er der betydelig forskel på størrelsen af de enkelte produktionsafgiftsfondenes indtægter fra produktionsafgifter, hvilket skyldes produktionsomfanget i de respektive sektorer/brancher, forskellige afgiftssatser samt sektorernes forskelligheder.

¹⁶ Det samlede tilskud fra Promilleafgiftsfonden for landbrug til produktionsafgiftsfondene udgør 109,8 mio. kr.

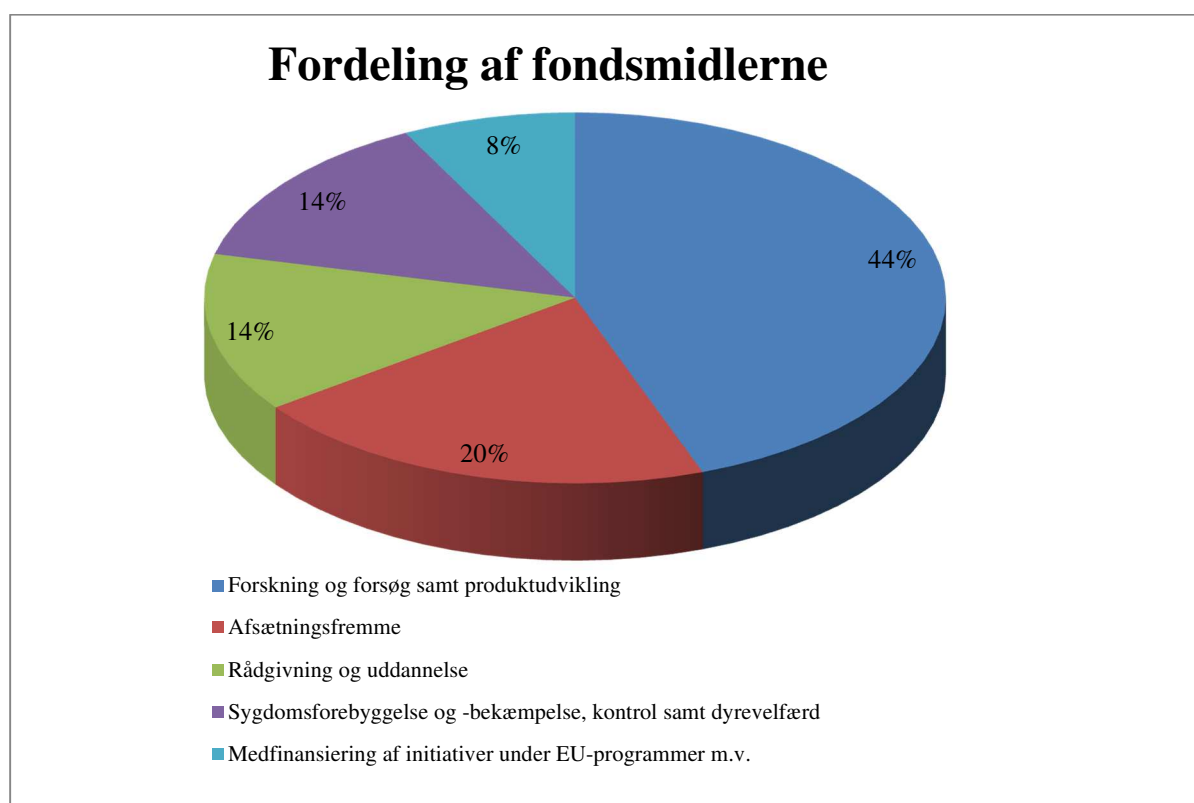
¹⁷ Indtægterne er summen af produktionsafgiftsfondenes produktionsafgifter, andre indtægter (særbevillinger, negative renter m.m.) for produktionsafgiftsfondene og tilskud fra Promilleafgiftsfonden for landbrug til produktionsafgiftsfondene.

3.2. Fondenes aktiviteter i 2016

Fondene har i 2016 afholdt udgifter til aktiviteter for i alt 559,7 mio. kr.¹⁸ fordelt på følgende overordnede formål:

- Forskning og forsøg samt produktudvikling
- Afsætningsfremme
- Rådgivning og uddannelse
- Sygdomsforebyggelse og -bekæmpelse, kontrol samt dyrevelfærd
- Medfinansiering af initiativer under EU-programmer m.v.¹⁹

Af figur 3.1. fremgår den samlede fordeling af fondsmidlerne mellem disse overordnede formål.



Figur 3.1. Tilskud fordelt på formål i 2016.

En mere detaljeret oversigt over de enkelte fondes fordeling af midler på formål i 2016 fremgår af tabel 3.2.

¹⁸ Hertil kommer Fonden for Økologisk Landbrugs udgifter på administration af særpuljer på 421 t.kr., der er indgået sær aftale om.

¹⁹ Under *Medfinansiering af initiativer under EU-programmer m.v.* medtages udgifter til medfinansiering af initiativer under EU-programmer, udgifter til kontrol med midlernes korrekte anvendelse, herunder blandt andet revision og effektivvurdering af aktiviteter, samt bestyrelses honorar og udgifter til særlige foranstaltninger m.v.

1.000 kr	Forskning og forsøg samt produktudvikling	Afsætningsfremme	Rådgivning og uddannelse	Sygdomsforebyggelse og -bekæmpelse, kontrol samt dyrevelfærd	Medfinansiering af initiativer under EU-programmer m.v. ²⁰	I alt
Promilleafgiftsfonden for landbrug ²¹	49.715	20.307	50.445	859	23.794	145.120
Promilleafgiftsfonden for frugtavl og gartneribruget	5.174	1.313	240	0	480	7.207
Fonden for økologisk landbrug	7.499	29.694	10.005	282	3.206	50.686 ²²
Svineafgiftsfonden	93.873	37.464	4.366	36.345	5.430	177.478
Mælkeafgiftsfonden	43.414	12.959	3.888	6.281	3.899	70.441
Kvægafgiftsfonden	4.012	5.430	1.915	8.162	627 ²³	20.146 ²⁴
Fjerkræafgiftsfonden	6.417	2.039	2.305	6.042	869	17.672
Produktionsafgiftsfonden for frugt og gartneriprodukter	2.463	5.435	1.525	0	3.715	13.138
Planteforædlingsfonden	8.334	0	0	0	17	8.351
Pelsdyrafgiftsfonden	15.557	0	0	18.147	60	33.764
Kartoffelafgiftsfonden	5.844	160	200	235	50	6.489
Frøafgiftsfonden	3.245	0	1.216	0	18	4.479
Sukkerroeafgiftsfonden	1.700	0	0	0	17	1.717
Fåreafgiftsfonden	589	31	696	20	70 ²⁵	1.406 ²⁶
Hesteafgiftsfonden	751	0	780	0	83	1.614
I alt	248.587	114.832	77.581	76.373	42.335	559.708

Tabel 3.2. Fondenes udgifter i 2016 fordelt på formål.

Fordelingen af tilskudsmidler på de enkelte formål og tilskudsmodtagere fremgår af bilagsdelen.

4. De enkelte fondes aktiviteter

De følgende afsnit giver et overordnet indblik i de konkrete aktiviteter, som fondene har støttet i 2016. For hver enkelt fond redegøres for aktiviteter, der er ydet tilskud til under hvert af de støtteberettigede formål. Da fondene typisk støtter en lang række projekter, repræsenterer de beskrevne aktiviteter kun et lille udpluk af de mange aktiviteter, som fondene har støttet.

²⁰ Under *Medfinansiering af initiativer under EU-programmer m.v.* medtages udgifter til medfinansiering af initiativer under EU-programmer, udgifter til kontrol med midlernes korrekte anvendelse, herunder blandt andet revision og effektivitetvurdering af aktiviteter, samt bestyrelshonorar og udgifter til særlige foranstaltninger m.v.

²¹ I tabellen er kun medtaget Promilleafgiftsfonden for landbrugs udgifter i 2016 fordelt på de direkte støttemodtagere.

²² I tallet er ikke medtaget 421 t.kr. til administration af særpuljer.

²³ Afvigelse mellem dette tal og summen af de korresponderende tal i bilaget skyldes afrundinger i bilagsdelen.

²⁴ Afvigelse mellem dette tal og det korresponderende tal i bilaget skyldes afrundinger i bilagsdelen.

²⁵ Afvigelse mellem dette tal og summen af de korresponderende tal i bilaget skyldes afrundinger i bilagsdelen.

²⁶ Afvigelse mellem dette tal og det korresponderende tal i bilaget skyldes afrundinger i bilagsdelen.

For mere detaljerede informationer henvises til regnskabstallene i bilagsdelen samt til de enkelte fondes hjemmesider, som indeholder fondenes regnskaber med fondsbestyrelsernes beretninger²⁷.

4.1. Promilleafgiftsfonden for landbrug

Fondens samlede indtægter var i 2016 på 233,6 mio. kr. Der blev i 2016 bevilget tilskud til i alt 28 tilskudsmodtagere, hvoraf ni var produktionsafgiftsfonde. Fondens samlede tilskud til produktionsafgiftsfondene udgjorde 109,8 mio. kr., svarende til 43 pct. af promilleafgiftsfondens samlede tilskud. Fonden udbetalte 144,2²⁸ mio. kr. som direkte støtte til selvstændige aktiviteter, hvoraf udvalgte projekter beskrives kort i det følgende.

Under formålene *forskning og forsøg samt produktudvikling* har Promilleafgiftsfonden for landbrug ydet støtte med i alt 49,7 mio. kr. SEGES har modtaget støtte til et projekt, der har til formål, på basis af markforsøg og vidensopsamling, at forbedre eksisterende samt udvikle nye dyrkningsprocesser med fokus på jorden som dyrkningsmedie i en bæredygtig planteproduktion. Der beskrives, hvordan jordens ”frugtbarhed” kan vurderes, måles og vejes, hvor både jord-kemiske, -fysiske og -biologiske parametre indgår. En sundere jord vil medvirke til en bedre næringsstofudnyttelse, opbygning af kulstof i jorden og reducere ressource- og energibehovet ved dyrkning af jorden.

Fonden støttede i 2016 formålet *afsætningsfremme* med 20,3 mio. kr. Forbrugerrådet TÆNK har modtaget støtte til et projekt, hvor fokus er, på en ny og engagerende måde, at nå en målgruppe, der ikke i forvejen spiser meget frugt og grønt, øge målgruppens viden om og glæde ved frugt og grønt, få målgruppen til at spise mere frugt og grønt samt at aflive myter om mere alternative kostråd.

Til formålene *rådgivning og uddannelse* blev der i alt givet støtte med 50,4 mio. kr. Et af projekternes overordnede formål var at analysere og vurdere konsekvenser af areal- og miljøreguleringen for derigennem at kunne bidrage til, at reguleringen tilrettelægges optimalt til gavn for landbrugsproduktionen og miljøet.

²⁷ En liste over fondenes hjemmesider og generel vejledning om, hvor der kan findes yderligere information om fondene, findes i afsnit 5.

²⁸ Udgiften er summen af støtte givet til de direkte støttemodtagere. Udgiften fremkommer ved at beregne det samlede tilskud fordelt på tilskudsmodtagere minus det samlede tilskud til produktionsafgiftsfondene.

Under formålene *sygdomsforebyggelse og sygdomsbekæmpelse, kontrol samt dyrevelfærd* har fonden anvendt 0,9 mio. kr. En del af midlerne er givet til et projekt, der har til formål at give kvægbrugene større økonomisk værdi af indsatsen mod paratuberkulose ved at tilbyde dem en billigere, men effektiv, mulighed for at overvåge og kontrollere sygdomme i besætningen.

Fonden støttede formålet *medfinansiering af initiativer under EU-programmer* med 22,9²⁹ mio. kr. SEGES har modtaget støtte til et projekt, som har til formål at understøtte optimal produktion og udnyttelse af grovfoder af høj kvalitet, samtidig med, at der sikres en bæredygtig husdyrproduktion, såvel økonomisk som miljømæssigt på økologiske og konventionelle bedrifter. Det sker ved at udvikle nye eller forbedre eksisterende dyrknings-, fodrings- og managementprocesser.

4.2. Promilleafgiftsfonden for frugtavlen og gartnerbruget

Promilleafgiftsfonden for frugtavlen og gartnerbruget har i 2016 i alt anvendt 7,2³⁰ mio. kr., jf. bilaget.

Størstedelen af fondens midler er anvendt under formålet *forskning og forsøg*. Der er i alt ydet støtte for 5,2 mio. kr., hvoraf en del af midlerne er gået til Gartnerirådgivningen. Et af de projekter, der har modtaget støtte, har til formål at udvikle et nyt beslutningsværktøj til væksthushavere, der kobler temperatur/lys med produktionstid, der derved giver en forbedret produktionsstyring

Til formålet *afsætningsfremme* er der i alt ydet støtte for 1,3 mio. kr. Et projekt, der har modtaget støtte, har haft til formål at sikre en projektledelse og optimering af alle markedsføringsaktiviteter indenfor frugt- og grønterhvervet, i forbindelse med gennemførelsen af aktiviteterne i ”arbejdsudvalget for frugt, bær og grøntsager”, herunder medvirke til at få de planlagte aktiviteter gennemført planmæssigt i samarbejde med et reklamebureau.

Under formålene *rådgivning og uddannelse* er der anvendt 0,2 mio. kr. Flora Dania har modtaget støtte til et projekt, der i 2016 har udsendt 10 Nyhedsbreve af varierende længde med indhold

²⁹ Tallet fremkommet ved at tage tallet *medfinansiering af initiativer under EU-programmer m.v.* fra tabel 3.2 fratrukket tallet *V. Administration i alt* fra bilaget.

³⁰ Tallet er summen af udgifter til de beskrevne formål, samt udgifter til kontrol med midlernes korrekte anvendelse, herunder blandt andet revision og effektivitetsvurdering af aktiviteter, samt bestyrelshonorar og udgifter til særlige foranstaltninger m.v.

omkring alt fra afsætning til forskning. Desuden blev der i samme periode udsendt 4 nyhedsupdates. Der er desuden afholdt to temadage, som begge var velbesøgte.

Der er under formålet *medfinansiering af initiativer under EU-programmer* blevet anvendt 0,5 mio. kr. Brancheudvalget for Frugt og Grønt har modtaget støtte til et projekt, hvis formål er at udvikle produktionen af bær. Der er udført forskellige tests på forskellige typer af bær samt etableret nye typer industribær med henblik på brug af maskinel høst. Resultaterne er formidlet til producenterne, der har fået et bedre vidensgrundlag for at udvikle produktionen.

4.3. Fonden for økologisk landbrug

Fonden for økologisk landbrug har i 2016 anvendt i alt 50,7³¹ mio. kr., jf. bilaget.

Formålene *forskning og forsøg samt produktudvikling* blev støttet med 7,5 mio. kr. SEGES har modtaget støtte til et projekt, der har til formål at øge udbyttet og dyrkningssikkerheden i økologiske markafgrøder samt sikre fortsat produktion af udvalgte mindre udbredte afgrøder, ved udvikling og implementering af præcise mekaniske ukrudtsbekæmpelsesmetoder. Samtidig skal der være gevinst for landmandens økonomi og arbejdsbelastning samt ikke mindst på dyrkningssystemernes miljø- og klimaprofil.

Fonden har ydet støtte til formålet *afsætningsfremme* med 29,7 mio. kr. Et projekt, der har modtaget støtte, har haft til formål at gennemføre effektive afsætningsfremmende aktiviteter, der kunne bidrage til en fortsat økologisk vækst i detailhandlen. Målet skulle nås ved at forstærke detailhandlens fokus på de økologiske produkter, sortiment og afsætning samt ved at motivere til og samarbejde omkring nye aktiviteter, skiltning, synlighed og kommunikation om økologi.

Der er under særpuljen ”Økologisk eksportfremme” givet støtte til et projekt, der skal undersøge og beskrive muligheder for markedsadgang ved eksport af danske økologiske fødevarer til nye markeder i Asien, samt hvordan de enkelte markeder forventes at udvikle sig frem mod 2020 på basis af markedsresearch og herunder, hvilke danske fødevarer, der har eksportpotentiale. Desuden skal eksporten fremmes ved at øge kendskabet til danske økologiske fødevarer via oplæg om dansk økologi generelt, herunder unikke danske kontrolsystemer på to af de mest relevante økologimesser/kongresser i Asien.

³¹ Tallet er summen af udgifter til de beskrevne formål, samt udgifter til kontrol med midlernes korrekte anvendelse, herunder blandt andet revision og effektvurdering af aktiviteter, samt bestyrelshonorar og udgifter til særlige foranstaltninger m.v.

Under formålene *rådgivning og uddannelse* er der anvendt 10,0 mio. kr. Der er givet støtte til et projekt, som har til formål at få øgede udbytter, forbedret økonomi og reduceret miljø- og klimabelastning ved at fremme udbredelsen af økologiske biogasanlæg som instrument til at styrke næringsstofforsyningen og recirkulering af restprodukter i den økologiske produktion.

Under særpuljen ”Tilskud til omlægnings- og fastholdelsestjek i primærsektoren” har fonden givet støtte til et projekt, der har til formål at implementere mere bæredygtighed i økologien. Det gøres ved at analysere og videreudvikle bæredygtigheden og dermed robustheden på hver økologisk bedrift, både til glæde for landmanden og erhvervet, for den bevidste forbruger og for naturen.

Under formålene *sygdomsforebyggelse og sygdomsbekæmpelse, kontrol samt dyrevelfærd* har fonden anvendt 0,3 mio. kr. Alle midlerne er givet til et projekt, der har til formål at ombygge og afprøve det udstyr, de økologiske svineproducenter i Holland bruger ved bedøvelse af hangrise i forbindelse med kastration. I Holland bruges udstyret i indendørs stalde. Fokus var derfor at udvikle et system, der gjorde det muligt at gas-bedøve sikkert og nemt på friland.

Fonden for økologisk landbrug har under formålet *medfinansiering af initiativer under EU-programmer* givet støtte for 3,0 mio. kr. Et af projekterne har haft til formål at øge dyrkningssikkerheden og udbyttestabiliteten i økologisk vinterraps og derigennem fremme den danske forsyning med økologisk protein og olie. Formålet er at udvikle og afprøve et dyrkningskoncept, som kan mindske angrebet af rapsjordlopper gennem udførelsen af forsøg med samdyrkning med udvintrende arter. Endvidere indsamles og udbredes dyrkningserfaringer omkring økologisk vinterraps ved gennemførelse af interviews og markbesøg ved økologiske landmænd.

4.4. Svineafgiftsfonden

Svineafgiftsfonden har i 2016 anvendt i alt 177,5³² mio. kr., jf. bilaget.

Fonden har støttet formålene *forskning og forsøg samt produktudvikling* med 93,9 mio. kr. Et af de projekter, som fonden har støttet, er et projekt, der har til formål at anvise muligheder for og teknologiske løsninger til, hvordan kødindustrien på en økonomisk fornuftig måde kan

³² Tallet er summen af udgifter til de beskrevne formål, samt udgifter til kontrol med midlernes korrekte anvendelse, herunder blandt andet revision og effektvurdering af aktiviteter, samt bestyrelshonorar og udgifter til særlige foranstaltninger m.v.

imødekomme myndighedernes og markedets forventninger om nedbringelse af produktionens miljøbelastning og om forbedring af produkternes bæredygtighed. Projektet omfatter hjemtagning og skabelse af viden om miljø- og klimabelastning samt udnyttelse af denne viden i forbindelse med implementering af offentlig regulering af kødindustrien og i forbindelse med branchens arbejde med forbedring af miljøeffekt.

Under *afsætningsfremme* har fonden ydet støtte for 37,5 mio. kr. En stor del af midlerne er, som tidligere år, gået til afsætningsfremmende aktiviteter i Japan, England og Danmark. Et af de projekter, som i 2016 har modtaget støtte, er et projekt, der skal indsamle præcis og konkret viden om markedet for grisekød, således at svinekødssektorens økonomiske aktører har det rigtige grundlag for at træffe strategiske og markeds-mæssige beslutninger.

Inden for formålene *rådgivning og uddannelse* er der anvendt 4,4 mio. kr. Landbrug & Fødevarer har modtaget støtte til et projekt, som har til formål at øge og styrke samspillet imellem erhverv, ”Godkendt Teknologisk Service” og vidensmiljøer på kødområdet og relaterede sektorer, for derved at styrke og initiere innovation og forskning til gavn for erhvervets konkurrenceevne. Desuden styrkes rekrutteringen til de kødvidenskabelige universitetsuddannelser, og branchen brandes som en spændende og perspektivrig arbejdsplads.

Under formålene *sygdomsforebyggelse og sygdomsbekæmpelse, kontrol og dyrevelfærd* har Svineafgiftsfonden i 2016 bevilget 36,3 mio. kr. i støtte. Et projekt, der har modtaget støtte, har haft til formål at sikre, at svinekødssektoren kan anvende den nødvendige viden og ekspertise til at vurdere, hvordan sektoren mest effektivt håndterer både kendte og uforudsete risici, som truer fødevareresikkerheden i dansk svinekød og Danmarks veterinære stade for smitsomme, eksotiske husdyrsygdomme, som fx svinepest og mund- og klovsyge.

Svineafgiftsfonden har i alt støttet *medfinansiering af initiativer under EU-programmer* med 5,2 mio. kr. Der er ydet støtte til et projekt, der har til formål at skabe viden til at sikre en optimal og robust dyresundhed og god dyrevelfærd. Derved sikres en stabil og rentabel produktion med minimale udsving over tid.

4.5. Mælkeafgiftsfonden

Mælkeafgiftsfonden har i 2016 i alt anvendt 70,4³³ mio. kr., jf. bilaget.

Formålene *forskning og forsøg samt produktudvikling* har fonden i 2016 støttet med 43,4 mio. kr. Københavns Universitet har modtaget støtte til et projekt, hvis formål har været at forstå årsagen til den fortsat høje forekomst af smitsomme mastitisbakterier. Projektet skal skabe grundlag for en mere effektiv mastitisindsats i den enkelte besætning og dermed forbedre mælke kvalitet og dyrevelfærd, mindske antibiotika forbruget og øge indtjeningen. Den nye viden om effektiv kontrol af smitsom mastitis udmøntes i anbefalinger og redskaber for at kunne træffe effektive beslutninger på både ko- og besætningsniveau.

Under *afsætningsfremme* blev der i 2016 anvendt 13,0 mio. kr. Landbrug & Fødevarer har modtaget støtte til et projekt, der skal skabe en forbedret markedsposition gennem et øget kendskab til mejeriprodukter i salgskanalerne. Indsatsen har været målrettet detailhandel- og foodservice-sektoren.

Mælkeafgiftsfonden har støttet formålene *rådgivning og uddannelse* med 3,9 mio. kr. Der er givet støtte til et projekt, som har til formål at øge dyrevelfærden og fremtidssikre afsætningen af økologisk mælk ved at dokumentere dyrevelfærdsniveauet i økologiske malkekvægsbesætninger med en let anvendelig metode, som producenterne selv har været med til at udvikle.

Fonden anvendte i 2016 6,3 mio. kr. på formålene *sygdomsforebyggelse og sygdomsbekæmpelse, kontrol og dyrevelfærd*, til støtte af et enkelt projekt. Projektets formål er at sikre overvågningen af kvægsygdommene Salmonella Dublin, IBR, BVD og B-streptokokker, dokumentere et højt veterinært stadi i Danmark samt sikre detektion af indslæb af de nævnte infektioner, så et beredskab hurtigst muligt kan iværksættes.

Under formålet *medfinansiering af initiativer under EU-programmer* har fonden ydet støtte for 3,8 mio. kr. Der er givet støtte til et projekt, som er en 3-årig kampagne, der er medfinansieret af EU. Målet med kampagnen, ”Mælk er for livet”, er at medvirke til at løse en række udfordringer i forhold til de 20-29 årige, der tidligere var storforbrugere af mælk. I takt med at denne målgruppe er flyttet hjemmefra og endnu ikke har fået børn, falder forbruget af drikkemælk.

³³ Tallet er summen af udgifter til de beskrevne formål, samt udgifter til kontrol med midlernes korrekte anvendelse, herunder blandt andet revision og effektvurdering af aktiviteter, samt bestyrelshonorar og udgifter til særlige foranstaltninger m.v.

4.6. Kvægafgiftsfonden

Kvægafgiftsfonden har i 2016 i alt anvendt 20,1³⁴ mio. kr., jf. bilaget.

Kvægafgiftsfonden har støttet formålene *forskning og forsøg samt produktudvikling* med 4,0 mio. kr. Aarhus Universitet har modtaget støtte til et projekt, hvis formål er at udvikle en planlægningsmodel, som kan implementeres i de eksisterende værktøjer til foderplanlægning, således at landmænd og konsulenter kan sikre, at den planlagte fodring både er ernæringsmæssig korrekt, rentabel og samtidig reducerer klimapåvirkningen.

Under formålet *afsætningsfremme* er der i 2016 anvendt 5,4 mio. kr. Et af de støttede projekter har fokus på den øgede konkurrence, som okse- og kalvekød indgår i med andre fødevarer om pladsen på tallerkenen. Oplysning, markedsaktivitet og synlighed er en dokumenteret vej til at skabe kødpræferencer, som vil betyde øget afsætning. Projektet er led i en fortløbende strategisk kommunikation til målgrupperne, som skal sikre okse- og kalvekødets fortsatte plads på tallerkenen.

Inden for formålene *rådgivning og uddannelse* er der ydet støtte for i alt 1,9 mio. kr. Et af de projekter, der har modtaget støtte, har til formål at forbedre produktionsøkonomien i slagtekalveproduktionen ved at hæve sundheds- og produktionsniveauet blandt kalve og slagtekalve. Projektet beskriver, hvordan flere forskellige relevante indsætnings- og fodringsstrategier påvirker sundhed og produktion hos både kalve og slagtekalve.

Fonden har anvendt 8,2 mio. kr. under formålene *sygdomsforebyggelse og sygdomsbekæmpelse, kontrol samt dyrevelfærd*. Et projekt, der har modtaget støtte, har til hovedformål at bidrage til sygdomsforebyggelse gennem indsamling og kvalitetssikring af slagtedata for samtlige kreaturslagtninger i Danmark. Der arbejdes på at optimere systemet, herunder udvikling mod øget brug af digital formidling af data.

Fonden har under formålet *medfinansiering af initiativer under EU-programmer* ydet støtte for 0,5 mio. kr. SEGES har modtaget støtte til et projekt, som har til formål at gennemføre en række demonstrationsaktiviteter, der understøtter dansk kvægbrugs branchepolitik for smittebeskyttelse.

³⁴ Tallet er summen af udgifter til de beskrevne formål, samt udgifter til kontrol med midlernes korrekte anvendelse, herunder blandt andet revision og effektvurdering af aktiviteter, samt bestyrelshonorar og udgifter til særlige foranstaltninger m.v.

Projektet skal forbedre niveauet af smittebeskyttelse, både i besætninger, mellem besætninger og nationalt for at understøtte det overordnede formål, som er at nedbringe risikoen for smitteoverførsel til dansk kvægbrug, så det høje sundheds- og produktionsniveau kan fastholdes og udbygges.

4.7. Fjerkræafgiftsfonden

Fjerkræafgiftsfonden har i 2016 i alt anvendt 17,7³⁵ mio. kr., jf. bilaget.

Fonden har ydet støtte til formålene *forskning og forsøg samt produktudvikling* på 6,4 mio. kr. Et af de projekter, der modtog støtte, har haft til formål at afdække sammenhængen imellem produktionsforhold og forekomsten af træbryst, herunder korrelationen til trædepudesvidninger og vægt. Desuden vurderes betydningen af træbryst for kødets vandholdeevne, vandaktivitet og sammensætningen og aktiviteten af den mikrobielle flora under lagring af produktet.

Fjerkræafgiftsfonden har anvendt 2,0 mio. under formålet *afsætningsfremme*. Der er givet tilskud til et projekt, som har til formål at øge afsætningen af fjerkrækød på de asiatiske markeder. Der skal både arbejdes for at sikre adgang til vanskelige markeder, som det kinesiske, samt fastholde og øge markedsandelen på eksisterende asiatiske markeder. Ved en åbning af det kinesiske marked forventes det, at der umiddelbart derefter indgås kontrakt med kinesiske aftagere. Forventningen er, at der kan afsættes flere produkter til favorable priser.

Fjerkræafgiftsfonden har støttet formålene *rådgivning og uddannelse* med 2,3 mio. kr. Et af de støttede projekter havde til formål at styrke udviklingen af en stabil og konkurrencedygtig fjerkræproduktion i Danmark. Dette gøres ved at sikre, at såvel nye som etablerede fjerkræproducenter har let adgang til rådgivning.

Under formålene *sygdomsforebyggelse, sygdomsbekæmpelse, kontrol samt dyrevelfærd* er der anvendt 6,0 mio. kr. Dansk Slagtefjerkræ har modtaget støtte til et projekt, som skal forebygge og bekæmpe sygdomme på det fjerkræveterinære område. Endvidere forebygges og håndteres både kendte og uforudsete risici, som kan true fødevarer sikkerheden, til gavn for afsætning af fjerkræ og fjerkrækød.

³⁵ Tallet er summen af udgifter til de beskrevne formål, samt udgifter til kontrol med midlernes korrekte anvendelse, herunder blandt andet revision og effektvurdering af aktiviteter, samt bestyrelshonorar og udgifter til særlige foranstaltninger m.v.

Formålet *medfinansiering af initiativer under EU-programmer* er i 2016 støttet med 0,8 mio. kr. Alle midlerne er gået til et projekt, der i Trin 2 har til formål at finde et firma i et lavkostland, der kan producere net af kevlarfiber til 1-2 forskellige insektværnløsninger. I Trin 3 skal der produceres insektværnløsninger til 12-14 slagtekyllingehuse, der skal monteres i 2016, og afprøves over sommeren.

4.8. Produktionsafgiftsfonden for frugt og gartneriprodukter

Produktionsafgiftsfonden for frugt og gartneriprodukter har i 2016 i alt anvendt 13,1³⁶ mio. kr., jf. bilaget.

Formålene *forskning og forsøg samt produktudvikling* er af fonden blevet støttet med 2,5 mio. kr. Et af de projekter, der har modtaget støtte, har som mål at øge kendskabet til skadevoldere samt at undersøge og videreudvikle varslingsværktøjer og bekæmpelsesmetoder i såvel konventionel som økologisk produktion af gulerødder, jordbær, kernefrugt og industribær. Projektet har bidraget til at udvikle og implementere nye miljøvenlige strategier, der er med til at reducere pesticidforbruget uden at gå på kompromis med kvaliteten.

Under formålet *afsætningsfremme* er der ydet støtte for 5,4 mio. kr. Nogle af midlerne er gået til projektet ”Mød Sæson Live”, der i 2016 blev gennemført på Roskilde Dyrskue, Copenhagen Food District og Food Festival. Hvert sted deltog avlere med stande eller råvaresponsorater, og via forskellige fælles formidlingsaktiviteter og workshops skabte ”Mød Sæson Live” møder mellem avlere og de ca. 120.000 besøgende. Formålet med projektet er at skabe præferencer for sæsonens råvarer og for kvalitetsvarer.

Inden for formålene *rådgivning og uddannelse* er der anvendt 1,5 mio. kr. Fonden har blandt andet støttet et projekt, der har til formål at skubbe planteskoleerhvervets udvikling i retning af bedre produktivitet, større bæredygtighed og øget konkurrenceevne gennem undervisning, rådgivning og formidling af aktuel information om planteskolefaglige emner. I samarbejde med såvel nationale som internationale organisationer, der beskæftiger sig med produktion og plantning af planteskoleplanter, ønskes det at opnå indflydelse på og synliggørelse af erhvervets betydning for samfund og miljø.

³⁶ Tallet er summen af udgifter til de beskrevne formål, samt udgifter til kontrol med midlernes korrekte anvendelse, herunder blandt andet revision og effektvurdering af aktiviteter, samt bestyrelshonorar og udgifter til særlige foranstaltninger m.v.

Fonden støttede formålet *medfinansiering af initiativer under EU-programmer* med 3,7 mio. kr. Et af de støttede projekter har til formål at øge danskernes, og i særdeleshed familier med hjemmeboende børns, daglige forbrug af frugt og grønt, med særlig fokus på øget forbrug i hverdagen. Derudover er målet at forstærke ”Sæson” som et velkendt brand blandt forbrugerne.

4.9. Planteforædlingsfonden

Planteforædlingsfonden har i 2016 anvendt i alt 8,4³⁷ mio. kr., jf. bilaget.

Fondens tildelte midler er alle blevet anvendt inden for formålene *forskning og forsøg samt produktudvikling*. Forædlingsarbejdet blev således støttet ved, at de 40 sortsejere, som er registreret hos Planteforædlingsfonden, modtog deres andel af de opkrævede afgifter som vederlag for udført planteforædling. Der blev således fordelt 8,3 mio. kr. blandt sortsejerne.

4.10. Pelsdyrafgiftsfonden

Pelsdyrafgiftsfonden har i 2016 anvendt i alt 33,8³⁸ mio. kr., j. bilaget.

Under formålene *forskning og forsøg samt produktudvikling* blev der ydet støtte for 15,6 mio. kr. Et af de støttede projekter har til formål, gennem forsøg, at afdække minkenes næringsstof-, mineral- og vitaminbehov således, at erhvervet til enhver tid kan producere et foder, som er optimeret såvel økonomisk som nærings- og miljømæssigt. Fra forsøgene i 2016 er der opnået viden om minkens behov for næringsstoffer, mineraler og vitaminer, som allerede i 2017 anvendes til at fastsætte normer for disse på fodercentralerne.

Størstedelen af fondens midler er anvendt inden for formålene *sygdomsforebyggelse og sygdomsbekæmpelse, kontrol samt dyrevelfærd*. Her blev der i alt ydet støtte for 18,1 mio. kr., hvoraf alle midler er gået til Dansk Pelsdyravlerforening til bekæmpelse af sygdommen plasmacytose, som medfører øget dødelighed, nedsat frugtbarhed og dårligere skindkvalitet hos pelsdyr. I sæsonen 2015/2016 har bekæmpelsen lidt et tilbageskridt i form af alvorlige udbrud syd for bekæmpelseszonen.

³⁷ Tallet er summen af udgifter til de beskrevne formål, samt udgifter til kontrol med midlernes korrekte anvendelse, herunder blandt andet revision og effektvurdering af aktiviteter, samt bestyrelshonorar og udgifter til særlige foranstaltninger m.v.

³⁸ Tallet er summen af udgifter til de beskrevne formål, samt udgifter til kontrol med midlernes korrekte anvendelse, herunder blandt andet revision og effektvurdering af aktiviteter, samt bestyrelshonorar og udgifter til særlige foranstaltninger m.v.

4.11. Kartoffelafgiftsfonden

Kartoffelafgiftsfonden har i 2016 anvendt i alt 6,5³⁹ mio. kr., jf. bilaget.

Størstedelen af fondens midler er fordelt under formålene *forskning og forsøg samt produktudvikling*, hvor der i alt er ydet støtte for 5,8 mio. kr. En del af midlerne er anvendt af Landbrugets Kartoffelfond til et projekt, der på baggrund af, at kartoffelbrok igen optræder i Danmark, undersøger forædling for brokresistens. Test for brokresistens er dyr og med risiko for mange mislykkede angreb. Projektet søger derfor at undersøge muligheden for at teste for nogle af de nødvendige resistensgener, der kan gøre udvælgelsen af brokresistente sorter både billigere og mere sikker.

Et andet projekt har modtaget støtte til at undersøge virkningen af forskellige modeller til bekæmpelse af *Alternaria* og dermed forbedre muligheden for bedre anvendelse af svampemidlerne, samt at undersøge forekomsten af fungicidresistens hos *Alternaria* i Danmark. Der blev i 2016, i samarbejde med SEGES, anlagt tre forsøg i sorten Kuras på lokaliteterne Flakkebjerg, Sunds og Billund. På Billund og Sunds var det under naturlige smitteforhold, mens forsøget på Flakkebjerg var med udlagt smitemateriale samt naturlig smitte. Der kom angreb i forsøgene på forskellige tidspunkter, og data indgår nu i evaluering af modellerne.

Under formålet *afsætningsfremme* er der anvendt 0,2 mio. kr. Kold College har modtaget støtte til et projekt, der skal promovere kartofflen ved Kartoffelrådets årlige møde på Egeskov Slot i januar. Arrangementet består af formiddagsprogram med rådsmøde samt et festligt eftermiddagsmøde med årsmøde.

Kartoffelafgiftsfonden har støttet formålene *rådgivning og uddannelse* med 0,2 mio. kr. Alle midlerne er givet til et projekt, der havde til formål at sikre adgang til de nyeste resultater fra national og international forskning og forsøg for at kunne optimere kartoffelproduktionen. I 2016 har der været specielt fokus på formidling af viden omkring forbedring af kvaliteten af læggekartofler, kartoffelbladplet og betydningen af sædskifte for afmodning og udbytte af stivelseskartofler.

³⁹ Tallet er summen af udgifter til de beskrevne formål, samt udgifter til kontrol med midlernes korrekte anvendelse, herunder blandt andet revision og effektvurdering af aktiviteter, samt bestyrelshonorar og udgifter til særlige foranstaltninger m.v.

Inden for formålene *sygdomsforebyggelse og sygdomsbekæmpelse, kontrol samt dyrevelfærd* er der givet støtte for 0,2 mio. kr. Formålet med et af de herunder støttede projekter har været at sikre kartoffelerhvervet det bedst mulige udgangspunkt, for et højt udbytte og en god kvalitet af præbasislæggekartofler, til brug i den videre fremavl af danske læggekartofler. Projektet har fokuseret på at sikre adgang til patogenfrie og sortsægte miniknolde ved at opretholde og udvikle en økonomisk bæredygtig dansk kerneplantesamling for kartofler.

4.12. Frøafgiftsfonden

Frøafgiftsfonden har i 2016 anvendt i alt 4,5⁴⁰ mio. kr., jf. bilaget.

Fondens midler er i 2016 hovedsageligt fordelt til projekter under formålene *forskning og forsøg samt produktudvikling*, hvor der er ydet støtte for i alt 3,2 mio. kr. Et af de støttede projekter er gennemført af Aarhus Universitet. Projektet har til formål at bestemme effekten af vækstreguleringsmidlet Moddus i relation til afgrødens skudstruktur, biomasse og kvælstofstatus i henholdsvis plænetype og fodertype af alm. rajgræs. Projektet forventes at generere viden om, i hvor stor udstrækning effekten af Moddus er afhængig af afgrødens biomasse. På sigt skal resultaterne anvendes til at foretage en graduering af dosering af Moddus og kvælstoftildeling i relation til afgrødens biomasse og skudstruktur.

Fonden har støttet *rådgivning og uddannelse* med 1,2 mio. kr. Der er givet støtte til et projekt, der er lavet på baggrund af frøsektorens ønske om en uvildig opgørelse af de enkelte sorters udbyttepotentiale. Projektet har til formål at udarbejde et uvildigt beslutningsværktøj og sikre, at frøsektoren for hver af frøafgrøderne kan sammenligne udbyttepotentialet for de enkelte sorter. Frøsektoren kan dermed anvende resultaterne fra projektet i forbindelse med afgrødeplanlægning og optimering af frøproduktionen.

⁴⁰ Tallet er summen af udgifter til de beskrevne formål, samt udgifter til kontrol med midlernes korrekte anvendelse, herunder blandt andet revision og effektvurdering af aktiviteter, samt bestyrelshonorar og udgifter til særlige foranstaltninger m.v.

4.13. Sukkerroeafgiftsfonden

Sukkerroeafgiftsfonden har i 2016 anvendt i alt 1,7⁴¹ mio. kr., jf. bilaget.

Fonden har kun givet tilskud under formålene *forskning og forsøg*. Fondet for Forsøg med Sukkerroedyrkning har modtaget støtte til et projekt, der udvikler radrenseteknik gennem forsøg med herbicidsprøjtninger. Der er i projektet gennemført 3 forsøg. Udbyttene i forsøgene har været det samme ved 4 herbicidsprøjtninger og ved en kombination af 2 herbicidsprøjtninger og 2 radrensninger. Der er en tendens til, at kombineret anvendelse af fingerrensere og hypning har givet den bedste ukrudtseffekt.

Et andet projekt har omfattet forsøg om optimering og høst. Forsøgene er gennemført med selvkørende 6-rækkede optagere med 2 indstillinger, skånsom og middelhård, og det højeste økonomiske udbytte er opnået ved en middelhård indstilling af roeoptagerens rensværk. Der er gennemført forsøg med henblik på rækkeafstand og plantetæthed. Der er ikke målt effekt af rækkeafstand på udbytte eller kvalitetsparametre i forsøgene.

⁴¹ Tallet er summen af udgifter til de beskrevne formål, samt udgifter til kontrol med midlernes korrekte anvendelse, herunder blandt andet revision og effektvurdering af aktiviteter, samt bestyrelshonorar og udgifter til særlige foranstaltninger m.v.

4.14. Fåreafgiftsfonden

Fåreafgiftsfonden har i 2016 anvendt i alt 1,4⁴² mio. kr., jf. bilaget.

Formålene *forskning og forsøg samt produktudvikling* er blevet støttet med 0,6 mio. kr. Herunder har Sydvestjyske Fåreaavlere modtaget støtte til et projekt, hvis formål har været at undersøge, hvorvidt de allerede eksisterende urtebaserede produkter, der er på markedet, som beskriver en virkning mod indvoldsparasitter, havde en effekt. En påvist effekt er positiv for fåresektoren med hensyn til reduceret medicinforbrug, omkostninger hos fåreaavlere og omtale af fåresektoren hos konsumenter.

Fåreafgiftsfonden har støttet *afsætningsfremme* med 0,03 mio. kr., hvor alle midlerne er gået til projektet ”Markedsføring af får ved Landskuets fåreudstilling”. I 2016 var der over 50.000 besøgende på Landsskuet i Herning. Der var samme antal tilmeldte dyr som sidste år. Det var glædeligt, at der var 6 nye udstillinger. Og det i en tid, hvor antallet af får og geder i Danmark er i stagnation. Udstillingen af dyrene fik megen ros af udenlandske gæster, som traditionen tro møder op til Landsskuet for at følge med i, hvor langt Danmark er kommet med avlen indenfor får og geder.

Fonden har anvendt 0,7 mio. kr. inden for formålene *rådgivning og uddannelse*. Formålet med et af projekterne var, ved indsamling, formidling, undervisning og udveksling af viden om brug af moderne tekniker i naturpleje med får, at skabe flere værktøjer til at opstarte og udvikle en forretning, hvor man udbyder sine får i naturpleje. Dette kan skaffe fornuftige indtægtskilder samt minimere arbejdsforbruget ved anvendelse af de mest hensigtsmæssige tekniske hjælpemidler, som findes til får i afgræsning.

Inden for formålene *sygdomsforebyggelse og sygdomsbekæmpelse, kontrol samt dyrevelfærd* er der givet støtte for 0,02 mio. kr. Alle midlerne er brugt til projektet ”Tilsyn med prisrapportering af lam til EU”. Projektets formål har været at sikre, at Danmark opfylder sin forpligtigelse overfor EU, at danske lammeslagterier overholder gældende EU/DK lovgivning, og at danske lammeproducenter har mulighed for at få kendskab til korrekt gennemsnitlige afregningspriser på lam i Danmark.

⁴² Tallet er summen af udgifter til de beskrevne formål, samt udgifter til kontrol med midlernes korrekte anvendelse, herunder blandt andet revision og effektvurdering af aktiviteter, samt bestyrelshonorar og udgifter til særlige foranstaltninger m.v.

4.15. Hesteafgiftsfonden

Hesteafgiftsfonden har i 2016 anvendt i alt 1,6⁴³ mio. kr., jf. bilaget.

Fonden har anvendt 0,8 mio. kr. inden for formålene *forskning og forsøg samt produktudvikling*. Herunder har Københavns Universitet modtaget støtte til forskning i et projekt, der skal bidrage yderligere til udredningen af årsagerne bag Inflammatory Airway Disease (IAD) samt følge op på effekten af behandling hos de forskellige undertyper af IAD. Der er i forbindelse med projektet blevet indsamlet spørgeskemaer samt udført klinisk og endoskopisk undersøgelse af 50 heste med astma/IAD. Der blev udtaget blodprøver og lungeskylleprøver på samtlige heste.

Under formålene *rådgivning og uddannelse* er der ydet støtte for 0,8 mio. kr. Alle midlerne er gået til et projekt, der har til formål at kunne tilbyde hestehold, stutterier, rideskoler, hestepensioner, trænere m.m. rådgivning og information omkring håndtering og udvikling af deres hestehold i tidssvarende rammer. Der vil være behov for generel information via såvel hjemmeside, nyhedsbreve, Facebook og andre nyhedsmedier. Yderligere er der behov for foredrag og mere konkret rådgivning via telefonrådgivning.

⁴³ Tallet er summen af udgifter til de beskrevne formål, samt udgifter til kontrol med midlernes korrekte anvendelse, herunder blandt andet revision og effektvurdering af aktiviteter, samt bestyrelshonorar og udgifter til særlige foranstaltninger m.v.

5. Yderligere information

Generel information om fondene, oversigt over de forskellige fonde, lovgrundlag for fondenes virke samt tidligere årsrapporter findes på Landbrugsstyrelsens web-portal, www.lbst.dk. Hjemmesiden indeholder links til de enkelte fonde, hvor godkendte budgetter og regnskaber samt fondenes vedtægter kan findes.

For yderligere information om de enkelte fonde henvises til følgende hjemmesider:

Promilleafgiftsfonden for landbrug: www.promilleafgiftsfonden.dk

Promilleafgiftsfonden for frugtavl og gartneribruget: www.promilleafgiftsfond.dk

Fonden for økologisk landbrug: www.okologifonden.dk

Svineafgiftsfonden: www.svineafgiftsfonden.dk

Mælkeafgiftsfonden: www.maelkeafgiftsfonden.dk

Kvægafgiftsfonden: www.kvaegafgiftsfonden.dk

Fjerkræafgiftsfonden: www.fa-fonden.dk

Produktionsafgiftsfonden for frugt og gartneriprodukter: www.produktionsafgiftsfond.dk

Planteforædlingsfonden: www.planteforaedlingsfonden.dk

Pelsdyrafgiftsfonden: www.pelsdyrafgiftsfonden.dk

Kartoffelafgiftsfonden: www.kartoffelafgiftsfonden.dk

Frøafgiftsfonden: www.froefgiftsfonden.dk

Sukkerroefgiftsfonden: www.sukkerroefgiftsfonden.dk

Fåreafgiftsfonden: www.faareafgiftsfonden.dk

Hesteafgiftsfonden: www.hestefgiftsfonden.dk

Bilag

Alle tal i bilagsdelen er fra fondenes indsendte regnskaber for 2016.

Promilleafgiftsfonden for landbrug

<i>Beløb i 1000 kr.</i>	<i>Regnskab 2012</i>	<i>Regnskab 2013</i>	<i>Regnskab 2014</i>	<i>Regnskab 2015</i>	<i>Regnskab 2016</i>
INDTÆGTER:					
Overført fra forrige år	1.852	5.609	11.703	19.253	44.184
Promillemidler ⁴⁴	208.486	232.800	232.800	232.800	232.800
Særbevilling og anden indtægt	0	0	1.270	7.373	895
Renter	0	0	0	-82	-134
Tilskud til fondsadministration	250	0	0	0	0
I. Indtægter i alt	210.588	238.409	245.773	259.344	277.745
UDGIFTER:					
Samlede tilskud fordelt på formål					
Afsætningsfremme	29.648	30.612	34.594	33.436	37.865
Forskning og forsøg	64.473	76.361	89.324	86.419	110.160
Produktudvikling	403	130	0	0	13
Rådgivning	31.869	42.126	49.329	40.258	52.002
Uddannelse	3.178	3.740	2.033	3.598	3.830
Sygdomsforebyggelse	9.642	15.118	14.069	11.010	12.646
Sygdomsbekæmpelse	8.908	6.200	3.360	5.509	4.000
Dyrevelfærd	1.199	1.997	2.843	3.535	1.828
Kontrol	5.847	7.495	6.607	6.857	6.892
Særlige foranstaltninger	0	0	0	0	0
Medfinansiering af initiativer under EU-programmer	49.043	42.543	23.902	24.051	24.777
II. Udgifter til formål i alt	204.210	226.322	226.061	214.673	254.013
Fondsadministration					
Revision	56	56	76	110	101
Advokat	0	138	76	31	338
Effektvurdering	454	188	305	269	397
Ekstern projektvurdering	0	0	0	0	0
Bestyrelseshonorar/ befordringsgodtgørelse	9	2	2	77	78
Tab på debitorer	0	0	0	0	0
Generel fondsadministration ⁴⁵	250	0	0	0	0
V. Administration i alt	769	384	459	487	914
VI. Udgifter i alt	204.979	226.706	226.520	215.160	254.927

⁴⁴ Beregningen af promilleafgiftsprovenuet er fra 2011 omlagt, som følge af aftalen om Grøn Vækst, jf. ændringen af landbrugsstøtloven (L1513) i 2009. Omlægningen betyder, at der fra 2010 årligt overføres et beløb på 250 mio. kr. fra Skatteministeriet til Miljø- og Fødevarerministeriet. Fra 2014 er overførslen fra Skatteministeriet finanslovmæssigt omlagt således, at Miljø- og Fødevarerministeriet fremover modtager en fast årlig bevilling på finansloven i stedet for den interne statslige overførselsindtægt, jf. tekstanmærkning nr. 160. Ministeren træffer beslutning om den videre fordeling til de to promilleafgiftsfonde, Fonden for økologisk landbrug og til andre områder inden for ministerområdet.

⁴⁵ Administrator: Landbrug & Fødevarer. Landbrugsstyrelsen har godkendt, at indtægtsposten "Tilskud til fondsadministration" og udgiftsposten "Generel fondsadministration" ikke længere medtages i fondenes regnskabskema, da udgiften til fondsadministration ikke finansieres af fondsmidler. Fondene redegør i stedet i en note til regnskabet for fondsadministration, herunder udgiftens størrelse. I 2016 har udgifterne udgjort 2,9 mio. kr.

<i>Beløb i 1000 kr.</i>	<i>Regnskab 2012</i>	<i>Regnskab 2013</i>	<i>Regnskab 2014</i>	<i>Regnskab 2015</i>	<i>Regnskab 2016</i>
Overførsel til næste år	5.609	11.703	19.253	44.184	22.818
Overførsel til næste år i pct. af årets udgift	2,74	5,16	8,5	20,54	8,95

Supplerende oplysninger:

Samlet tilskud fordelt på tilskudsmodtagere

SEGES/Videncentret for Landbrug	79.848	82.594	83.861	77.780	97.005
Svineafgiftsfonden	57.958	56.470	55.754	56.139	60.546
Mælkeafgiftsfonden	18.945	30.012	25.177	20.987	19.749
Pelsdyrafgiftsfonden	12.809	15.289	12.982	11.257	13.000
Økologisk Landsforening	10.254	10.438	12.439	10.917	13.252
Københavns Universitet	0	0	0	0	4.009
Udvalget vedr. prioritering af særlige indsatser, SEGES	0	0	7.937	9.899	9.628
Landbrug & Fødevarer	8.000	8.000	7.996	7.864	9.889
Kvægafgiftsfonden	2.234	7.905	6.632	5.421	6.431
Fjerkræafgiftsfonden	6.124	7.000	6.105	5.649	6.092
Aarhus Universitet	0	0	0	0	2.512
Madkulturen	0	0	0	2.000	1.498
Frøafgiftsfonden	1.709	1.800	1.800	1.670	1.899
Forbrugerrådet	1.763	1.812	1.597	1.907	1.966
Kartoffelafgiftsfonden	1.010	1.100	1.100	1.018	1.087
Mejeriforeningen	0	0	0	0	794
Danmarks Tekniske Universitet	0	0	0	0	708
Sukkerroefgiftsfonden	544	575	575	575	575
Bæredygtig Landbrug	0	0	0	450	630
Foreningen MAD	0	0	0	0	462
Fåreafgiftsfonden	99	525	451	403	428
Foreningen Biodynamisk Jordbrug	0	0	383	377	499
Danmarks Biavlerforening	300	350	325	360	425
Kødbranchens Fællesråd	0	0	0	0	364
Teknologisk Institut, AgroTech	0	0	0	0	247
Smag på landskabet	0	0	0	0	131
Udviklingscenter for Husdyr på Friland	0	0	0	0	100
Jordbrugsfonden SamsØkologisk	0	0	0	0	87
Københavns Madhus	1.916	1.829	947	0	0
Documentary.dk	0	400	0	0	0
3f Den Grønne Gruppe	75	125	0	0	0
Det Økologiske Råd	103	98	0	0	0
Tænk tanken CONCITO	519	0	0	0	0
VII. I alt	204.210	226.322	226.061	214.673	254.013

Promilleafgiftsfonden for frugtavl og gartnerbruget

<i>Beløb i 1000 kr.</i>	<i>Regnskab 2012</i>	<i>Regnskab 2013</i>	<i>Regnskab 2014</i>	<i>Regnskab 2015</i>	<i>Regnskab 2016</i>
INDTÆGTER:					
Overført fra forrige år	584	230	399	499	468
Promillemidler ⁴⁶	7.200	7.200	7.200	7.200	7.200
Særbevilling og anden indtægt	0	4	0	138	0
Renter	9	5	7	3	0
Tilskud til fondsadministration	160	246	0	0	0
I. Indtægter i alt	7.953	7.685	7.606	7.840	7.668
UDGIFTER:					
Samlede tilskud fordelt på formål					
Afsætningsfremme i alt	924	1.200	1.377	1.299	1.313
Forskning og forsøg i alt	4.055	2.780	4.954	4.363	5.174
Produktudvikling i alt	0	0	0	0	0
Rådgivning i alt	0	0	0	473	240
Uddannelse i alt	0	0	0	386	0
Sygdomsforebyggelse i alt	0	0	0	0	0
Dyrevelfærd i alt	0	0	0	0	0
Kontrol i alt	0	0	0	0	0
Særlige foranstaltninger	0	0	0	0	0
Medfinansiering af initiativer under EU-programmer	2.565	3.013	729	750	450
II. Udgifter til formål i alt	7.544	6.993	7.060	7.271	7.177
Fondsadministration					
Generel fondsadministration ⁴⁷	160	246	0	0	0
Advokatbistand	0	0	0	49	0
Revision	22	22	22	22	23
Effektvurdering	-3	25	25	24	6
Ekstern projektvurdering	0	0	0	0	0
Bestyrelseshonorar/befordringsgodtgørelse	0	0	0	6	1
Tab på debitorer	0	0	0	0	0
IV. Administration i alt	179	293	47	101	30
V. Udgifter i alt	7.723	7.286	7.107	7.372	7.207
Overførsel til næste år	230	399	499	468	461
Overførsel til næste år i pct. af årets udgift	2,98	5,48	7,02	6,35	6,40

⁴⁶ Beregningen af promilleafgiftsprovenuet er fra 2011 omlagt, som følge af aftalen om Grøn Vækst, jf. ændringen af landbrugsstøtloven (L1513) i 2009. Omlægningen betyder, at der fra 2010 årligt overføres et beløb på 250 mio. kr. fra Skatteministeriet til Miljø- og Fødevarerministeriet. Fra 2014 er overførslen fra Skatteministeriet finanslovmæssigt omlagt således, at Miljø- og Fødevarerministeriet fremover modtager en fast årlig bevilling på finansloven i stedet for den interne statslige overførselsindtægt, jf. tekstanmærkning nr. 160. Ministeren træffer beslutning om den videre fordeling til de to promilleafgiftsfonde, Fonden for økologisk landbrug og til andre områder inden for ministerområdet.

⁴⁷ Administrator: Gartnerbrugets Afsætningsudvalg (pr. 1. januar 2017: Dansk Gartneri). Landbrugsstyrelsen har godkendt, at indtægtsposten "Tilskud til fondsadministration" og udgiftsposten "Generel fondsadministration" ikke længere medtages i fondenes regnskabsskema, da udgiften til fondsadministration ikke finansieres af fondsmidler. Fondene redegør i stedet i en note til regnskabet for fondsadministration, herunder udgiftens størrelse. I 2016 har udgifterne udgjort 368 t.kr.

<i>Beløb i 1000 kr.</i>	<i>Regnskab 2012</i>	<i>Regnskab 2013</i>	<i>Regnskab 2014</i>	<i>Regnskab 2015</i>	<i>Regnskab 2016</i>
-------------------------	--------------------------	--------------------------	--------------------------	--------------------------	--------------------------

Supplerende oplysninger:

Samlet tilskud fordelt på tilskudsmodtagere

Brancheudvalget for Frugt & Grønt	3.141	2.527	2.386	2.157	2.129
Dansk Gartneri	0	0	0	0	2.100
Gartnerirådgivningen	1.299	1.050	1.738	2.695	895
Gartneribrugets Afsætningsudv.	724	800	823	799	813
Flora Dania	0	400	500	773	740
Århus Universitet (DJF)	289	130	0	0	500
Agro Tech	625	500	490	300	0
Danske Planteskoler	421	337	319	261	0
Økologisk Landsforening	245	399	304	200	0
Avlerforeningen af spiseløg	0	0	500	86	0
Væksthusgrøntsagssektoren	0	0	0	0	0
Grøn Plantebeskyttelse	600	600	0	0	0
Institute of Global Food and Farming	0	250	0	0	0
Forskningsforeningen Co/Gartnerirådgivningen Co/Gartnerirådgivningen	200	0	0	0	0
VI. I alt	7.544	6.993	7.060	7.271	7.177

Fonden for økologisk landbrug

<i>Beløb i 1000 kr.</i>	<i>Regnskab 2012</i>	<i>Regnskab 2013</i>	<i>Regnskab 2014</i>	<i>Regnskab 2015</i>	<i>Regnskab 2016</i>
INDTÆGTER:					
Overført fra forrige år	1.267	1.012	4.696	24.416	48.025
Promillemidler ⁴⁸	10.000	10.000	10.000	10.000	10.000
Særbevilling og anden indtægt ⁴⁹	0	8.000	26.073	48.640	33.000
Renter	0	0	0	-105	-233
Tilskud til fondsadministration	250	0	0	0	0
I. Indtægter i alt	11.517	19.012	40.769	82.951	90.792
UDGIFTER:					
Samlede tilskud fordelt på formål					
Afsætningsfremme	1.964	1.783	6.598	19.886	29.694
Forskning og forsøg	4.281	6.924	5.085	3.791	7.499
Produktudvikling	0	114	0	0	0
Rådgivning	800	1.084	1.997	6.628	9.333
Uddannelse	410	466	74	839	672
Sygdomsforebyggelse	0	0	0	0	0
Sygdomsbekæmpelse	0	0	0	0	0
Dyrevelfærd	0	801	0	0	282
Kontrol	0	0	0	0	0
Særlige foranstaltninger	0	0	0	0	0
Medfinansiering af initiativer under EU-programmer	2.672	3.002	1.792	3.208	2.962
II. Udgifter til formål i alt	10.127	14.174	15.546	34.352	50.442
Fondsadministration					
Generel fondsadministration ⁵⁰	250	0	660	401	421
Revision	40	57	95	98	165
Advokatbistand	0	0	11	16	8
Effektvurdering	79	84	38	59	71
Ekstern projektvurdering	0	0	0	0	0
Bestyrelseshonorar/befordringsgodtgørelse	9	1	1	1	0
Tab på debitorer	0	0	0	0	0
III. Administration i alt	378	142	805	575	665

⁴⁸ Beregningen af promilleafgiftsprovenuet er fra 2011 omlagt, som følge af aftalen om Grøn Vækst, jf. ændringen af landbrugsstøtloven (L1513) i 2009. Omlægningen betyder, at der fra 2010 årligt overføres et beløb på 250 mio. kr. fra Skatteministeriet til Miljø- og Fødevareministeriet. Fra 2014 er overførslen fra Skatteministeriet finanslovmæssigt omlagt således, at Miljø- og Fødevareministeriet fremover modtager en fast årlig bevilling på finansloven i stedet for den interne statslige overførselsindtægt, jf. tekstanmærkning nr. 160. Ministeren træffer beslutning om den videre fordeling til de to promilleafgiftsfonde, Fonden for økologisk landbrug og til andre områder inden for ministerområdet.

⁴⁹ Miljø- og Fødevareministeriet har som led i en aftale mellem den daværende regering og Enhedslisten overført 3 mio. kr. til puljen Grønne ildsjæle for lokal afsætning. Ministeriet har herudover overført 30 mio. kr. som led i Aftale mellem regeringen, SF og Enhedslisten om en styrkelse af Danmarks økologiindsats.

⁵⁰ Administrator: Landbrug & Fødevarer. Landbrugsstyrelsen har godkendt, at indtægtsposten "Tilskud til fondsadministration" og udgiftsposten "Generel fondsadministration" ikke længere medtages i fondenes regnskabskema, da udgiften til fondsadministration ikke finansieres af fondsmidler. Fondene redegør i stedet i en note til regnskabet for fondsadministration, herunder udgiftens størrelse. I 2016 har udgifterne udgjort 352 t.kr. Der er indgået aftaler mellem Landbrugsstyrelsen og Fonden for økologisk landbrug om dækning af udgifter til administration af særpuljer.

<i>Beløb i 1000 kr.</i>	<i>Regnskab 2012</i>	<i>Regnskab 2013</i>	<i>Regnskab 2014</i>	<i>Regnskab 2015</i>	<i>Regnskab 2016</i>
-------------------------	--------------------------	--------------------------	--------------------------	--------------------------	--------------------------

IV. Udgifter i alt	10.505	14.316	16.351	34.927	51.107
---------------------------	---------------	---------------	---------------	---------------	---------------

Overførsel til næste år	1.012	4.696	24.418	48.024	39.685
Overførsel til næste år i pct. af årets udgift	9,6	32,8	149,3	137,5	77,7

Supplerende oplysninger:

Samlet tilskud fordelt på tilskudsmodtagere:

Økologisk Landsforening	4.440	5.167	5.202	16.590	20.752
SEGES	2.548	3.807	3.786	7.294	10.759
Landbrug & Fødevarer	174	0	74	2.920	6.393
Udviklingscenter for Husdyr på Friland	0	615	341	0	1.738
Producentforeningen Organic Denmark	0	0	0	0	1.386
Aarhus Universitet	949	829	534	112	783
Producentsammenslutninge Fremme af Økologisk Kvalitets Svinekød	0	0	0	573	766
Syddansk Økologi, Syddansk Kvæg	0	0	0		519
Københavns Universitet	232	191	0	371	508
Agrologica	0	252	0	441	500
Naturmælk amba	0	0	0	0	458
Producentsammenslutningen Bio Aus Dänemark	0	0	0	0	389
Thise Mejeri	0	0	0	0	385
Landsforeningen Praktisk Økologi	0	0	0	0	329
Fonden Københavns Madhus	0	0	0	0	328
Producentsammenslutningen Økologi Nord	0	0	0	0	301
GartneriRådgivningen a/s	300	300	300	0	300
Producentforeningen De Økolog-iske Gårdbutikker	0	0	0	299	289
Danmarks Biavlforening	0	0	0	0	286
Foreningen for Biodynamisk Jordbrug	0	383	263	237	274
Smag på Landskabet	0	0	0	0	267
Danish Food & Trading Company	0	0	0	0	260
Helge Bülow	0	0	0	0	240
Ostebørsen	0	0	0	0	234
Hegnsholt Hønseri	0	0	0	0	225
Økogårdene Skjern Enge	0	0	0	250	203
Lejre Grøntsagskonsortium	0	0	0	0	197
Blakgården	0	0	0	0	196
Danmarks Tekniske Universitet	0	0	0	352	194
Seerupgaard Udvikling	0	0	0	288	181
Comida Fødevarerådgivning	0	0	0	275	175
Hans Henrik Thomsen	0	0	0	0	174
Havredal Praktiske Uddannelser	0	0	0	0	167
Halkær Kro og Madhus	0	0	0	169	126
Landboforeningen Gefion, Økologisk rådgivning	629	242	631	237	62
Landboforening Syd	0	0	0	0	61
Kernegaarden Fejøl	0	0	0	0	35
Danske Økologiske Erhvervsfrugtavlere	0	0	0	543	0
Københavns Fødevarerfællesskab	0	0	269	525	0
Lejre Kommune	0	0	0	335	0
Knuthenlund Gods	0	0	0	293	0
Natur-Oksen	0	0	0	290	0

<i>Beløb i 1000 kr.</i>	<i>Regnskab 2012</i>	<i>Regnskab 2013</i>	<i>Regnskab 2014</i>	<i>Regnskab 2015</i>	<i>Regnskab 2016</i>
Bornholms Landbrug	0	0	0	285	0
Råd & Dåd	0	0	0	273	0
Det Længste Strå v/ Birgitte Ravn Olesen	0	0	0	210	0
Troldgaarden v/ Phillip Dam	0	0	0	202	0
Mørdrupgård Korn	0	0	0	200	0
Skærtøft Mølle	0	0	0	196	0
Krogerup Avlsgaard	0	0	0	185	0
ØsterGro	0	0	300	150	0
Dyrenes Beskyttelse	0	600	32	100	0
Westergaards Planteskole	0	92	90	86	0
Lille Raneladegaard / Janne Brændbyge	0	114	0	51	0
Bjarne Krog - Krogagergård	0	0	95	20	0
Grantoftegaard	0	0	270	0	0
Det Grønne Hus/Sydhavsøernes Frugtfestival	0	0	270	0	0
Halkær Ådal Økologisk	0	0	268	0	0
Økologisk Samsø	0	184	249	0	0
Bo larsen	0	0	228	0	0
Hegnsholt Hønseri	0	0	225	0	0
Smag på Enelave	0	0	221	0	0
Lille Raneladegaard	0	0	217	0	0
Danmarks Biavlerforening	0	0	201	0	0
Kalø Økologisk Landbrugsskole	0	200	200	0	0
Hedehusene/Høje Taastrup økologiske	0	0	168	0	0
Fødevarerfællesskab					
Landbo Thy	0	0	164	0	0
Producentsammenslutningen Velfærdsdelikatesser	0	0	154	0	0
ProVeldi					
Muld aps	0	0	150	0	0
Miljøpunkt Amager	0	0	150	0	0
Mannerup Møllegård	0	0	147	0	0
Smag på Nordsjælland	0	0	100	0	0
Økologiens Venner/Økologiens Have	0	0	70	0	0
Katrøj	0	0	55	0	0
Arbejdsgruppen bag Økologiens Telt	0	0	50	0	0
BusinessByHeart	0	30	47	0	0
Odense Fødevarerfællesskab	0	0	25	0	0
Bjarne Viller Hansen	0	225	0	0	0
Andelsforeningen Smag på Endelave	0	183	0	0	0
Krogerup Avlsgård	0	173	0	0	0
Jørgen Holst	0	133	0	0	0
Naturstyrelsen Himmerland	0	129	0	0	0
Danske Æg	0	122	0	0	0
Ole Panduro	0	124	0	0	0
Peter Kirk-Haugstrup	0	79	0	0	0
Jysk Landbrugsrådgivning	385	0	0	0	0
Støtteforeningen for Institut for Anvendt Økologi	260	0	0	0	0
Producentforeningen Økologiske skolegårde	210	0	0	0	0
I alt	10.127	14.174	15.546	34.352	50.440⁵¹

⁵¹ Tallet burde være 50.442, men grundet en fejl i regnskabet vedr. Producentsammenslutningen Bio Aus Dänemark er den 2 t.kr. for lav. Producentsammenslutningen Bio Aus Dänemark har modtaget 391 t.kr. i tilskud i 2016.

Svineafgiftsfonden

<i>Beløb i 1000 kr.</i>	<i>Regnskab 2012</i>	<i>Regnskab 2013</i>	<i>Regnskab 2014</i>	<i>Regnskab 2015</i>	<i>Regnskab 2016</i>
INDTÆGTER:					
Overført fra forrige år	14.194	4.071	7.299	16.250	37.226
Produktionsafgifter ⁵²	110.381	126.585	126.819	118.132	94.720
Promillemidler	57.958	56.470	55.754	56.139	60.546
Licensindtægt - DMRI	1.425	590	356	98	233
Særbevilling og anden indtægt	0	0	0	0	0
Renter	1	0	0	-314	-480
Tilbagebetaling af tilskud vedr. tidl. år ⁵³	0	0	195	11.439	-614
Tilskud til fondsadministration	1.200	0	0	0	0
I. Indtægter i alt	185.159	187.716	190.423	201.744	191.631
UDGIFTER:					
Samlede tilskud fordelt på formål					
Afsætningsfremme	43.704	36.838	34.740	33.015	37.464
Forskning og forsøg	69.070	70.781	72.306	79.364	93.873
Produktudvikling	0	0	0	0	0
Rådgivning	813	250	1.430	178	0
Uddannelse	1.000	1.085	2.448	3.094	4.366
Sygdomsforebyggelse	22.809	19.287	21.957	14.754	16.625
Sygdomsbekæmpelse	0	0	0	0	0
Dyrevelfærd	3.401	3.114	8.156	9.149	4.108
Kontrol	16.356	17.784	15.845	16.733	15.612
Særlige foranstaltninger	0	0	0	0	0
Medfinansiering af initiativer under EU-programmer	22.384	30.720	16.128	8.017	5.245
II. Udgifter til formål i alt	179.537	179.859	173.010	164.304	177.293
Fondsadministration⁵⁴					
Advokatudgifter	8	1	132	9	8
Revisionsudgifter	50	50	613	68	51
Effektvurdering / ekstern review	214	175	176	137	126
Tab på debitorer	78	331	242	0	0
III. Administration i alt	351	557	1.163	214	185
IV. Udgifter i alt	179.888	180.417	174.173	164.518	177.478
Overførsel til næste år	5.271	7.299	16.250	37.226	14.153
Overførsel til næste år i pct. af årets udgift	2,9	4,0	9,3	22,6	8,0

⁵² Produktionsafgiften blev i regnskabsåret 2016 indbetalt pr. svin, herunder søer, orner, polte og smågrise, efter forskellige satser ved slagting og eksport, jf. bekendtgørelse nr. 1403 af 3. december 2015 og nr. 452 af 24. maj 2016.

⁵³ En forholdsvis andel af ikke forbrugte midler, svarende til i alt 615 t.kr., er tilbagebetalt til Promilleafgiftsfonden for Landbrug, herfra fratrækkes 1.495 kr., vedr. en afgørelse fra NaturErhvervstyrelsen (nu Landbrugsstyrelsen) vedr. ikke godkendte udgifter, hvorfor posten er afrundet til 614 t. kr.

⁵⁴ Administrator: Landbrug & Fødevarer. Landbrugsstyrelsen har godkendt, at indtægtsposten "Tilskud til fondsadministration" og udgiftsposten "Generel fondsadministration" ikke længere medtages i fondenes regnskabskema, da udgiften til fondsadministration ikke finansieres af fondsmidler. Fondene redegør i stedet i en note til regnskabet for fondsadministration, herunder udgiftens størrelse. I 2016 har udgifterne udgjort 1,2 mio. kr.

<i>Beløb i 1000 kr.</i>	<i>Regnskab 2012</i>	<i>Regnskab 2013</i>	<i>Regnskab 2014</i>	<i>Regnskab 2015</i>	<i>Regnskab 2016</i>
-------------------------	--------------------------	--------------------------	--------------------------	--------------------------	--------------------------

Supplerende oplysninger:

Samlet tilskud fordelt på tilskudsmodtagere

Teknologisk Institut	67.066	67.994	66.155	62.999	62.392
Danske Svineslagterier	59.586	58.889	58.923	56.308	56.405
SEGES	41.710	41.670	40.953	30.478	41.268
Københavns Universitet / KU - LIFE	3.724	3.700	1.636	5.099	6.456
Klassificeringsudvalget for Svin og Kvæg	2.981	2.979	2.719	2.482	2.783
Århus Universitet / DJF	779	600	454	1.944	2.782
ZBC - Slagteriskolen	1.000	0	0	0	1.305
Udviklingscenter for husdyr på Friland K/S	625	537	454	737	1.026
Danske Slagtermestre	1.221	800	916	788	883
Danske Svineproducenter	800	800	800	800	800
Herlev Hospital	0	0	0	475	750
Danmarks Tekniske Universitet / DTU	45	0	0	988	443
Økologisk Landsforening	0	1.300	0	0	0
Institut For Fødevarestudier & Agroindustriell udvikling	0	500	0	0	0
Aalborg Universitetshospital	0	0	0	973	0
Øvrige tilskudsmodtagere	0	90	0	233	0
V. I alt	179.537	179.769	173.010	164.304	177.293

Mælkeafgiftsfonden

<i>Beløb i 1000 kr.</i>	<i>Regnskab 2012</i>	<i>Regnskab 2013</i>	<i>Regnskab 2014</i>	<i>Regnskab 2015</i>	<i>Regnskab 2016</i>
INDTÆGTER:					
Overført fra forrige år	3.640	7.233	10.648	23.835	22.661
Produktionsafgifter ⁵⁵	29.168	22.125	38.243	42.543	43.123
Promillemidler	18.945	30.012	25.177	20.987	19.749
Særbevilling og anden indtægt	0	0	49	129	0
Renter	25	83	53	-25	-81
Tilskud til fondsadministration	500	500	0	0	0
I. Indtægter i alt	52.278	59.953	74.170	87.469	85.452
UDGIFTER:					
Samlede tilskud fordelt på formål					
Afsætningsfremme i alt	8.500	6.159	8.472	8.837	12.959
Forskning og forsøg i alt	23.325	25.755	25.143	42.401	43.414
Produktudvikling i alt	0	0	0	0	0
Rådgivning i alt	4.854	8.183	8.090	3.875	3.888
Uddannelse i alt	0	0	0	0	0
Sygdomsforebyggelse i alt	7.195	5.537	6.061	5.669	6.281
Sygdomsbekæmpelse i alt	0	0	0	0	0
Dyrevelværd i alt	548	207	0	0	0
Kontrol i alt	0	0	0	0	0
Særlige foranstaltninger	0	0	0	0	0
Medfinansiering af initiativer under EU-programmer	0	2.841	2.453	3.884	3.792
II. Udgifter til formål i alt	44.422	48.682	50.219	64.666	70.334
Fondsadministration					
Generel fondsadministration ⁵⁶	500	500	0	0	0
Revisionsudgifter	70	85	85	85	56
Konsulenthonorar	31	13	9	0	0
Effektvurdering	15	16	12	29	31
Bestyrelshonorar	7	9	10	28	20
III. Administration i alt	623	623	116	142	107
IV. Udgifter i alt	45.045	49.305	50.335	64.808	70.441
Overførsel til næste år	7.233	10.648	23.835	22.661	15.011
Overførsel til næste år i pct. af årets udgift	16,1	21,6	47,4	35,0	21,3
Supplerende oplysninger:					

⁵⁵ Produktionsafgiften indbetales pr. kg. indvejet mælk. Produktionsafgiften udgjorde fra 31. marts 2014 0,80 kr. pr. kg. indvejet mælk, jf. bekendtgørelse nr. 272 af 25. marts 2014.

⁵⁶ Administrator: Mejeriforeningen. Landbrugsstyrelsen har godkendt, at indtægtsposten "Tilskud til fondsadministration" og udgiftsposten "Generel fondsadministration" ikke længere medtages i fondenes regnskabsskema, da udgiften til fondsadministration ikke finansieres af fondsmidler. Fondene redegør i stedet i en note til regnskabet for fondsadministration, herunder udgiftens størrelse. I 2016 har udgifterne udgjort 500 t.kr.

<i>Beløb i 1000 kr.</i>	<i>Regnskab 2012</i>	<i>Regnskab 2013</i>	<i>Regnskab 2014</i>	<i>Regnskab 2015</i>	<i>Regnskab 2016</i>
Samlet tilskud fordelt på tilskudsmodtagere					
Århus Universitet	11.392	14.534	12.849	24.321	22.120
SEGES	15.190	15.127	16.171	14.881	13.623
Mejeriforeningen	7.700	8.000	9.100	10.468	12.967
Københavns Universitet	3.967	3.189	3.536	7.036	10.394
Danmarks Tekniske Universitet	2.211	2.009	2.491	2.402	3.353
Økologisk Landsforening	800	2.000	2.280	1.529	2.129
Landbrug & Fødevarer	0	0	325	757	1.628
H:S Bispebjerg Hospital	674	646	1.735	1.298	1.173
Mejeribrugets ForskningsFond	1.021	1.001	938	940	1.138
Herlev Universitetshospital	0	0	0	108	1.134
Aarhus Universitetshospital	0	926	794	926	547
Teknologisk Institut	0	0	0	0	128
Nordisk Avlsværdiurdering	1.467	1.250	0	0	0
V. I alt	44.422	48.682	50.219	64.666	70.334

Kvægafgiftsfonden

<i>Beløb i 1000 kr.</i>	<i>Regnskab 2012</i>	<i>Regnskab 2013</i>	<i>Regnskab 2014</i>	<i>Regnskab 2015</i>	<i>Regnskab 2016</i>
INDTÆGTER:					
Overført fra forrige år	4.740	3.573	3.133	4.136	1.400
Produktionsafgifter ⁵⁷	19.940	13.841	15.515	15.776	16.456
Promillemidler	2.234	7.905	6.632	5.421	6.431
Særbevilling og anden indtægt	0	4208	77	108	0
Renter mv.	0	0	0	-40	-51
Tilskud til fondsadministration	405	0	0	0	0
I. Indtægter i alt	27.319	29.527	25.357	25.401	24.236
UDGIFTER:					
Samlede tilskud fordelt på formål					
Afsætningsfremme i alt	3.507	1.854	5.373	5.680	5.430
Forskning og forsøg i alt	4.556	3.633	4.434	7.379	4.012
Produktudvikling i alt	2.568	0	0	0	0
Rådgivning i alt	3.742	4.797	0	845	1.840
Uddannelse i alt	0	0	46	49	75
Sygdomsforebyggelse i alt	3.640	4.513	7.926	4.989	3.213
Sygdomsbekæmpelse i alt	0	0	0	0	0
Dyrevelfærd i alt	793	1.477	0	0	0
Kontrol i alt	4.354	5.265	742	4.421	4.949
Særlige foranstaltninger	0	0	0	0	0
Medfinansiering af initiativer under EU-programmer	0	4720	2571	526	474
II. Udgifter til formål i alt	23.160	26.259	21.092	23.889	19.993
Fondsadministration					
Generel fondsadministration ⁵⁸	405	0	0	0	0
Revisionsudgifter, kontrol mv	50	50	55	50	51
Advokat	63	9	20	7	6
Effektevaluering	65	60	54	55	96
Ekstern projektvurdering	0	0	0	0	0
Bestyrelseshonorar/befordringsgodtgørelse	0	0	0	0	0
Tab på debitorer	3	16	0	0	0
III. Administration i alt	586	135	129	112	152⁵⁹
IV. Udgifter i alt	23.746	26.394	21.221	24.001	20.145
Overførsel til næste år	3.573	3.133	4.136	1.400	4.091
Overførsel til næste år i pct. af årets udgift	15,0	11,9	19,5	5,8	20,3

⁵⁷ Produktionsafgiften indbetales pr. stk. slagtet og eksporteret kvæg. Produktionsafgiften udgjorde fra 29. december 2014 30 kr. pr. stk. kvæg, jf. bekendtgørelse nr. 1232 af 21. november 2014.

⁵⁸ Administrator: Landbrug & Fødevarer. Landbrugsstyrelsen har godkendt, at indtægtsposten ”Tilskud til fondsadministration” og udgiftsposten ”Generel fondsadministration” ikke længere medtages i fondenes regnskabsskema, da udgiften til fondsadministration ikke finansieres af fondsmidler. Fondene redegør i stedet i en note til regnskabet for fondsadministration, herunder udgiftens størrelse. I 2016 har udgifterne udgjort 533 t.kr., som er finansieret af Kødbranchens Fællesråd.

⁵⁹ Summen af de reelle tal er 152,05, der er afrundet til 152. De 3 poster, som summen bygger på, er rundet op.

<i>Beløb i 1000 kr.</i>	<i>Regnskab 2012</i>	<i>Regnskab 2013</i>	<i>Regnskab 2014</i>	<i>Regnskab 2015</i>	<i>Regnskab 2016</i>
-------------------------	--------------------------	--------------------------	--------------------------	--------------------------	--------------------------

Supplerende oplysninger:

Samlede tilskud fordelt på tilskudsmodtagere

Kødbranchens Fællesråd	10.182	10.267	11.080	11.411	10.532
Landbrug & Fødevarer, SEGES	8.192	6.940	5.614	6.587	4.371
Aarhus Universitet	588	1.411	2.298	1.742	2.843
Klassificeringudvalget	847	839	742	721	797
Teknologisk institut	2.300	1.319	1.358	2.449	650
Region Hovedstaden	0	0	0	0	326
Økologisk Landsforening	750	650	0	300	281
Københavns Universitet	0	250	0	0	193
Danmarks Tekniske Universitet	0	0	0	679	0
Fødevarestyrelsen	0	4.205	0	0	0
Danske Slagtermestre	243	250	0	0	0
Slagtekalve Rådgivningen	58	128	0	0	0
V. I alt	23.160	26.259	21.092	23.889	19.993

Fjerkræafgiftsfonden

<i>Beløb i 1000 kr.</i>	<i>Regnskab 2012</i>	<i>Regnskab 2013</i>	<i>Regnskab 2014</i>	<i>Regnskab 2015</i>	<i>Regnskab 2016</i>
INDTÆGTER:					
Overført fra forrige år	5.089	4.061	4.536	4.768	5.539
Produktionsafgifter ⁶⁰	10.424	10.422	10.177	10.453	10.807
Promillemidler	6.124	7.000	6.105	5.649	6.092
Særbevilling og anden indtægt	0	0	26	0	0
Renter	0	0	0	-41	-64
Tilskud til fondsadministration	151	0	0	0	0
Tilbagebetaling af tilskud vedr. tidligere år					-18
I. Indtægter i alt	21.788	21.483	20.844	20.829	22.357
UDGIFTER:					
Samlede tilskud fordelt på formål					
Afsætningsfremme i alt	2.329	1.654	2.576	1.941	2.039
Forskning og forsøg i alt	5.366	3.754	5.134	4.932	6.417
Produktudvikling i alt	252	0	0	0	0
Rådgivning i alt	4.541	3.613	2.841	2.205	2.070
Uddannelse i alt	0	25	33	156	235
Sygdomsforebyggelse i alt	3.775	5.758	4.296	4.788	5.309
Sygdomsbekæmpelse i alt	0	0	0	0	0
Dyrevelfærd i alt	550	1.075	802	492	733
Kontrol i alt	0	0	0	0	0
Særlige foranstaltninger i alt	0	0	0	0	0
Medfinansiering af initiativer under EU-programmer	633	904	321	641	790
II. Udgifter til formål i alt	17.446	16.783	16.003	15.155	17.593
Fondsadministration					
Generel fondsadministration ⁶¹	151	0	0	0	0
Effektvurdering	40	90	10	74,55	8
Revision	55	55	55	56,50	57
Kontroludgifter/advokat	32	8	4	0,00	2
Tab på debitorer	0	8	0	0,00	12
Bestyrelseshonorar	4	3	4	4,15	0
Ekstern projektvurdering	0	0	0	0	0
III. Administration i alt	281	164	73	135	79
IV. Udgifter i alt	17.727	16.947	16.076	15.290	17.672
Overførsel til næste år	4.061	4.536	4.768	5.539	4.685
Overførsel til næste år i pct. af årets udgift	23	27	30	36	27

⁶⁰ Produktionsafgiften indbetales efter forskellige satser ved udrukning, slagtning og eksport af levende fjerkræ samt ved æg produceret i Danmark, jf. bekendtgørelse nr. 55 af 24. januar 2013.

⁶¹ Administrator: Landbrug & Fødevarer. Landbrugsstyrelsen har godkendt, at indtægtsposten "Tilskud til fondsadministration" og udgiftsposten "Generel fondsadministration" ikke længere medtages i fondenes regnskabskema, da udgiften til fondsadministration ikke finansieres af fondsmidler. Fondene redegør i stedet i en note til regnskabet for fondsadministration, herunder udgiftens størrelse. I 2016 har udgifterne udgjort 220 t.kr., som er finansieret af Det Danske Fjerkræraad.

<i>Beløb i 1000 kr.</i>	<i>Regnskab 2012</i>	<i>Regnskab 2013</i>	<i>Regnskab 2014</i>	<i>Regnskab 2015</i>	<i>Regnskab 2016</i>
-------------------------	--------------------------	--------------------------	--------------------------	--------------------------	--------------------------

Supplerende oplysninger:

Samlet tilskud fordelt på tilskudsmodtager

Dansk Slagtefjerkræ / Det Danske Fjerkræraad	0	5.081	5.868	4.849	5.191
Danske Æg / Det Danske Fjerkræraad	3.607	3.690	2.831	3.538	3.723
Københavns Universitet	1.297	578	1.578	922	1.862
Det Danske Fjerkræraad	6.377	2.053	999	1.093	1.684
DMRI	899	799	1.287	1.563	1.473
Aarhus Universitet	1.213	1.344	950	1.036	1.349
SEGES	3.338	1.876	1.717	1.113	781
Danmarks Tekniske Universitet	0	0	0	416	794
Landbrug & Fødevarer	164	458	673	625	637
Økologisk Landsforening	0	0	100	0	99
Dansk Kalkunforening	0	0	0	0	0
Dansk And	252	0	0	0	0
ChemVet A/S	196	0	0	0	0
Syddansk Universitet	103	0	0	0	0
Fødevarestyrelsen	0	904	0	0	0
V. I alt	17.446	16.783	16.003	15.155	17.593

Produktionsafgiftsfonden for frugt og gartneriprodukter

<i>Beløb i 1000 kr.</i>	<i>Regnskab 2012</i>	<i>Regnskab 2013</i>	<i>Regnskab 2014</i>	<i>Regnskab 2015</i>	<i>Regnskab 2016</i>
INDTÆGTER:					
Overført fra forrige år	1.560	4.097	1.607	2.622	1.844
Produktionsafgifter ⁶²	11.782	12.054	12.977	12.819	12.781
Særbevilling	1.908	0	0	0	0
Tilbagebetaling af tilskud	0	0	0	0	0
Renter	16	36	40	30	22
Tilskud til fondsadministration	800	740	0	0	0
I. Indtægter i alt	16.066	16.927	14.624	15.471	14.647
UDGIFTER:					
Samlede tilskud fordelt på formål					
Afsætningsfremme i alt	6.028	8.128	6.105	7.494	5.435
Forskning og forsøg i alt	854	2.185	938	732	2.463
Produktudvikling i alt	0	0	0	0	0
Rådgivning i alt	635	1.193	841	1.234	1.375
Uddannelse i alt	0	300	75	100	150
Sygdomsforebyggelse i alt	0	0	0	0	0
Sygdomsbekæmpelse i alt	0	0	0	0	0
Dyrevelfærd i alt	0	0	0	0	0
Kontrol i alt	0	0	0	0	0
Særlige foranstaltninger	0	0	0	0	0
Medfinansiering af initiativer under EU-programmer	3.619	2.710	3.987	3.966	3.662
II. Udgifter til formål i alt	11.136	14.516	11.946	13.526	13.085
Fondsadministration					
Generel fondsadministration ⁶³	800	740	0	0	0
Revision	28	40	33	27	28
Advokatbistand	0	0	0	49	0
Effektvurdering	4	24	23	25	23
Ekstern projektvurdering	0	0	0	0	0
Bestyrelseshonorar/befordringsgodtgørelse	1	0	0	0	2
Tab på debitorer	0	0	0	0	0
III. Administration i alt	833	804	56	101	53
IV. Udgifter i alt	11.969	15.320	12.002	13.627	13.138

⁶² Produktionsafgiften indbetales efter forskellige satser for dansk producerede gartneriprodukter omfattet af markedsordningen for levende planter og blomsterdykningsprodukter og markedsordningen for frugt og grønt, jf. bekendtgørelse nr. 1402 af 3. december 2015.

⁶³ Administrator: Gartneribrugets Afsætningsudvalg (pr. 1. januar 2017: Dansk Gartneri). Landbrugsstyrelsen har godkendt, at indtægtsposten "Tilskud til fondsadministration" og udgiftsposten "Generel fondsadministration" ikke længere medtages i fondenes regnskabsskema, da udgiften til fondsadministration ikke finansieres af fondsmidler. Fondene redegør i stedet i en note til regnskabet for fondsadministration, herunder udgiftens størrelse. I 2016 har udgifterne udgjort 630 t.kr.

<i>Beløb i 1000 kr.</i>	<i>Regnskab 2012</i>	<i>Regnskab 2013</i>	<i>Regnskab 2014</i>	<i>Regnskab 2015</i>	<i>Regnskab 2016</i>
Overførsel til næste år	4.097	1.607	2.622	1.844	1.509
Overførsel til næste år i pct. af årets udgift	34,2	10,5	21,8	13,5	11,5
Supplerende oplysninger:					
Samlet tilskud fordelt på tilskudsmodtagere					
Flora Dania	3.400	3.800	3.735	4.200	2.901
Gartneribrugets Afsætningsudvalg	2.719	4.180	2.971	2.642	2.675
Brancheudvalget for Frugt & Grønt Co/Gartnerirådgivningen	1.350	1.525	1.204	1.324	2.300
Danske Planteskoler	1.738	1.676	1.758	1.584	1.433
Gartnerirådgivningen	0	736	0	0	1.294
Danske Havecentre	900	900	975	1.050	1.125
Frugtformidlingen	125	300	200	600	645
Løgdriverklubben i Danmark	500	500	500	500	350
Dansk Gartneri	0	150	0	532	256
Væksthusgrøntsagssektoren	229	606	319	232	106
Avlerforeningen af danske spiseløg	0	0	0	500	0
Landbrug & Fødevarer	0	0	0	362	0
Århus Universitet(DJF)	0	0	180	0	0
Dansk Champignondyrkerforening	175	143	104	0	0
V. I alt	11.136	14.516	11.946	13.526	13.085

Planteforædlingsfonden

<i>Beløb i 1000 kr.</i>	<i>Regnskab 2012</i>	<i>Regnskab 2013</i>	<i>Regnskab 2014</i>	<i>Regnskab 2015</i>	<i>Regnskab 2016</i>
INDTÆGTER:					
Overført fra forrige år	0	0	0	0	0
Produktionsafgifter ⁶⁴	7.928	8.252	8.423	8.127	8.351
Promilleafgiftsfonden	0	0	0	0	0
CO ₂ -midler	0	0	0	0	0
Særbevilling og anden indtægt	0	0	0	0	0
Renter	0	0	0	0	0
I. Indtægter i alt	7.928	8.252	8.423	8.127	8.351
UDGIFTER:					
Samlede tilskud fordelt på formål					
Afsætningsfremme i alt	0	0	0	0	0
Forskning og forsøg i alt	0	0	0	0	0
Produktudvikling i alt ⁶⁵	7.928	8.252	8.423	8.127	8.334
Rådgivning i alt	0	0	0	0	0
Uddannelse i alt	0	0	0	0	0
Sygdomsforebyggelse i alt	0	0	0	0	0
Sygdomsbekæmpelse i alt	0	0	0	0	0
Dyrevelfærd i alt	0	0	0	0	0
Kontrol i alt	0	0	0	0	0
Særlige foranstaltninger	0	0	0	0	0
Medfinansiering af initiativer under EU-programmer	0	0	0	0	0
II. Udgifter til formål i alt	7.928	8.252	8.423	8.127	8.334
Fondsadministration⁶⁶					
Revisionsudgifter	0	0	0	0	17
III. Administration i alt	0	0	0	0	17
IV. Udgifter i alt	7.928	8.252	8.423	8.127	8.351
Overførsel til næste år	0	0	0	0	0
Overførsel til næste år i pct. af årets udgift	0	0	0	0	0

⁶⁴ Forædlerafgiften indbetales efter forskellige satser ved salg af certificeret markfrø, jf. bekendtgørelse nr. 803 af 29. juni 2015.

⁶⁵ Den opkrævede forædlingsafgift udbetales til sortsejeren, som vederlag for den udførte planteforædling.

⁶⁶ Administrator: Landbrug & Fødevarer. Landbrugsstyrelsen har godkendt, at indtægtsposten "Tilskud til fondsadministration" og udgiftsposten "Generel fondsadministration" ikke længere medtages i fondenes regnskabsskema, da udgiften til fondsadministration ikke finansieres af fondsmidler. Fondene redegør i stedet i en note til regnskabet for fondsadministrationen, herunder udgiftens størrelse. I 2016 har udgifterne udgjort 145 t.kr.

Pelsdyrafgiftsfonden

<i>Beløb i 1000 kr.</i>	<i>Regnskab 2012</i>	<i>Regnskab 2013</i>	<i>Regnskab 2014</i>	<i>Regnskab 2015</i>	<i>Regnskab 2016</i>
INDTÆGTER:					
Overført fra forrige år	0	0	0	0	254
Produktionsafgifter ⁶⁷	5.791	5.584	20.507	20.877	21.002
Promillemidler	12.809	15.289	12.982	11.257	13.000
Særbevilling og anden indtægt	0	0	0	0	0
Renter	0	0	0	-29	-37
Tilskud til fondsadministration	50	50	0	0	0
I. Indtægter i alt	18.650	20.923	33.489	32.105	34.219
UDGIFTER:					
Samlede tilskud fordelt på formål					
Afsætningsfremme i alt	0	0	0	0	0
Forskning og forsøg i alt	8.699	10.089	13.240	14.184	15.557
Produktudvikling i alt	1.922	0	0	0	0
Rådgivning i alt	0	0	0	0	0
Uddannelse i alt	0	0	0	0	0
Sygdomsforebyggelse i alt	0	0	0	0	0
Sygdomsbekæmpelse i alt	7.882	10.676	20.149	17.609	18.147
Dyrevelfærd i alt	0	0	0	0	0
Kontrol i alt	0	0	0	0	0
Særlige foranstaltninger	0	0	0	0	0
Medfinansiering af initiativer under EU-programmer	0	0	0	0	0
II. Udgifter til formål i alt	18.503	20.765	33.389	31.793	33.704
Fondsadministration					
Generel fondsadministration ⁶⁸	50	50	0	2	1 ⁶⁹
Revisionsudgifter	50	108	100	56	59
Revisionsrådgivning	47	0	0	0	0
Bestyrelshonorar	0	0	0	0	0
III. Administration i alt	147	158	100	58	60
IV. Udgifter i alt	18.650	20.923	33.489	31.851	33.764
Overførsel til næste år	0	0	0	254	455
Overførsel til næste år i pct. af årets udgift	0	0	0	1	1
Supplerende oplysninger:					

⁶⁷ Produktionsafgiften indbetales pr. pelskind ved salg eller eksport af mink, ilder, farmtæve og finraoon produceret i Danmark. I regnskabsåret 2016 udgjorde produktionsafgiften 1,25 kr. pr. pelskind, jf. bekendtgørelse nr. 1363 af 4. december 2013.

⁶⁸ Administrator: København Fur. Landbrugsstyrelsen har godkendt, at indtægtsposten "Tilskud til fondsadministration" og udgiftsposten "Generel fondsadministration" ikke længere medtages i fondens regnskabsskema, da udgiften til fondsadministration ikke finansieres af fondsmidler. Fonden redegør i stedet i en note til regnskabet for fondsadministration, herunder udgiftens størrelse. I 2016 har udgifterne udgjort 100 t.kr.

⁶⁹ De 1 t.kr. vedrører bankgebyrer.

<i>Beløb i 1000 kr.</i>	<i>Regnskab 2012</i>	<i>Regnskab 2013</i>	<i>Regnskab 2014</i>	<i>Regnskab 2015</i>	<i>Regnskab 2016</i>
Samlede tilskud fordelt på tilskudsmodtagere					
Dansk Pelsdyravlerforening	18.503	20.765	24.267	22.658	22.942
Københavns Universitet	0	0	3827	4.105	4.318
Aarhus Universitet	0	0	3074	2.912	3.516
Danmarks Tekniske Universitet - Veterinærinstituttet	0	0	2221	2.118	2.928
V. I alt	18.503	20.765	33.389	31.793	33.704

Kartoffelafgiftsfonden

<i>Beløb i 1000 kr.</i>	<i>Regnskab 2012</i>	<i>Regnskab 2013</i>	<i>Regnskab 2014</i>	<i>Regnskab 2015</i>	<i>Regnskab 2016</i>
INDTÆGTER:					
Overført fra forrige år	1.367	1.684	2.610	2.181	2.241
Produktionsafgifter ⁷⁰	4.989	639	661	724	690
Promillemidler	1.010	1.100	1100	1.018	1.087
Særbevilling og anden indtægt ⁷¹	0	5.000	5.000	5.000	5.000
Renter	14	5	6	4	0
Tilskud til fondsadministration	209	156	0	0	0
I. Indtægter i alt	7.589	8.584	9.377	8.927	9.018
UDGIFTER:					
Samlede tilskud fordelt på formål					
Afsætningsfremme i alt	404	235	202	199	160
Forskning og forsøg i alt	4.536	5.113	6.718	5.798	5.844
Produktudvikling i alt	0	0	0	400	0
Rådgivning i alt	0	0	0	0	200
Uddannelse i alt	0	0	0	0	0
Sygdomsforebyggelse i alt	150	129	80	59	65
Sygdomsbekæmpelse i alt	540	279	140	172	170
Dyrevelværd i alt	0	0	0	0	0
Kontrol i alt	0	0	0	0	0
Særlige foranstaltninger i alt	0	0	0	0	0
Medfinansiering af initiativer under EU-programmer	0	0	0	0	0
II. Udgifter til formål i alt	5.630	5.756	7.140	6.629	6.439
Fondsadministration					
Generel fondsadministration ⁷²	209	156	0	0	0
Revision	59	59	49	50	50
Advokatbistand	0	0	0	0	0
Effektvurdering	0	0	0	0	0
Ekstern projektvurdering	3	3	3	3	3
Bestyrelseshonorar/befordringsgodtgørelse	0	0	0	0	2
Tab på debitorer	4	0	4	5	-5
III. Administration i alt	275	218	56	58	50
IV. Udgifter i alt	5.905	5.974	7.196	6.686	6.489

⁷⁰ Produktionsafgiften indbetales ved salg af læggekartofler, spisekartofler eller kartofler til industriel forarbejdning. I regnskabsåret 2016 udgjorde produktionsafgiften 0,05 kr. pr. 100 kg. kartofler, jf. bekendtgørelse nr. 1155 af 11. december 2012. Afgiften blev forhøjet pr. 1. juli 2016, men det får først virkning for senere regnskabsår, jf. bekendtgørelse nr. 450 af 23. maj 2016.

⁷¹ Kartoffelafgiftsfonden modtog i 2016 5,0 mio. kr. i forbindelse med omlægning af pesticidordningen.

⁷² Administrator: Landbrug & Fødevarer. Landbrugsstyrelsen har godkendt, at indtægtsposten "Tilskud til fondsadministration" og udgiftsposten "Generel fondsadministration" ikke længere medtages i fondenes regnskabskema, da udgiften til fondsadministration ikke finansieres af fondsmidler. Fondene redegør i stedet i en note til regnskabet for fondsadministration, herunder udgiftens størrelse. I 2016 har udgifterne udgjort 394 t.kr.

<i>Beløb i 1000 kr.</i>	<i>Regnskab 2012</i>	<i>Regnskab 2013</i>	<i>Regnskab 2014</i>	<i>Regnskab 2015</i>	<i>Regnskab 2016</i>
Overførsel til næste år	1.684	2.610	2.181	2.241	2.529
Overførsel til næste år i pct. af årets udgift	28,5	43,7	30,3	33,5	39
Supplerende oplysninger:					
Samlet tilskud fordelt på tilskudsmodtagere					
SEGES P/S	1.193	1.607	1.530	1.580	1.662
Landbrugets Kartoffelfond	1.012	1.107	1.185	1.636	1.407
KMC	990	993	1.558	1.048	844
Aarhus Universitet	1.259	691	876	895	820
AKV Langholt	185	311	436	549	636
Københavns Universitet	333	582	748	0	369
BJ-Agro Aps	110	80	87	103	170
LMO	0	0	0	150	150
Aalborg Universitet	0	0	369	69	148
Kold college	123	125	85	75	120
Carl Heiselberg	0	0	0	0	73
Danmarks Kartoffelråd	0	0	0	34	40
Kartoffelavlernes Erstatningsudvalg	0	0	0	0	0
Danske Kartoffler	0	0	0	0	0
Andels Kartoffelmelsfabrikken Sønderjylland	0	0	0	400	0
Asbjørn & Borberg	0	0	0	80	0
Smagens Dag	0	0	0	10	0
Samsø Landboforening	150	150	150	0	0
Landbrug & Fødevarer	0	100	67	0	0
Diverse tilskudsmodtagere (u. t.kr. 100)	0	10	49	0	0
Forskningsforeningen for frugt, grønt og kartofler	275	0	0	0	0
I alt	5.630	5.756	7.140	6.629	6.439

Frøavgiftsfonden

<i>Beløb i 1000 kr.</i>	<i>Regnskab 2012</i>	<i>Regnskab 2013</i>	<i>Regnskab 2014</i>	<i>Regnskab 2015</i>	<i>Regnskab 2016</i>
INDTÆGTER:					
Overført fra forrige år	137	203	419	1.062	968
Produktionsafgifter ⁷³	1.557	2.149	2.527	2.419	2.099
Promillemidler	1709	1.800	1.800	1.670	1.899
Særbevilling og anden indtægt	0	0	20	0	0
Renter	0	0	0	0	-7
Tilskud til fondsadministration	115	0	0	0	0
I. Indtægter i alt	3.518	4.152	4.766	5.151	4.959
UDGIFTER:					
Samlede tilskud fordelt på formål					
Afsætningsfremme i alt	0	0	0	0	0
Forskning og forsøg i alt	2.267	2.627	2.176	2.941	3.245
Produktudvikling i alt	0	0	0	0	0
Rådgivning i alt	618	575	1.211	1.226	1.216
Uddannelse i alt	0	0	0	0	0
Sygdomsforebyggelse i alt	0	0	0	0	0
Sygdomsbekæmpelse i alt	0	0	0	0	0
Dyrevelfærd i alt	0	0	0	0	0
Kontrol i alt	0	0	0	0	0
Særlige foranstaltninger	0	0	0	0	0
Medfinansiering af initiativer under EU-programmer	300	515	302	0	0
II. Udgifter til formål i alt	3.186	3.717	3.689	4.167	4.461
Fondsadministration⁷⁴					
Generel fondsadministration	115	0	0	0	0
Revision	15	16	15	16	18
Advokatbistand	0	0	0	0	0
Effektvurdering	0	0	0	0	0
Ekstern projektvurdering	0	0	0	0	0
Bestyrelseshonorar/befordringsgodtgørelse	0	0	0	0	0
Tab på debitorer	0	0	0	0	0
III. Administration i alt	130	16	15	16	18
IV. Udgifter i alt	3.316	3.733	3.704	4.183	4.479
Overførsel til næste år	203	419	1.062	968	480
Overførsel til næste år i pct. af årets udgift	5,4	11,3	28,7	23,1	10,7
V. Supplerende oplysninger:					

⁷³ Produktionsafgiften udgjorde i regnskabsåret 2016 2 promille af det samlede afregningsbeløb, der kontraktmæssigt tilkommer avleren, inden fradrag af omkostninger til tørring og rensning, men før tillæg af merværdiafgift, jf. bekendtgørelse nr. 802 af 29. juni 2015.

⁷⁴ Administrator: Landbrug & Fødevarer. Landbrugsstyrelsen har godkendt, at indtægtsposten "Tilskud til fondsadministration" og udgiftsposten "Generel fondsadministration" ikke længere medtages i fondenes regnskabskema, da udgiften til fondsadministration ikke finansieres af fondsmidler. Fondene redegør i stedet i en note til regnskabet for fondsadministration, herunder udgiftens størrelse. I 2016 har udgifterne udgjort 100 t.kr.

<i>Beløb i 1000 kr.</i>	<i>Regnskab 2012</i>	<i>Regnskab 2013</i>	<i>Regnskab 2014</i>	<i>Regnskab 2015</i>	<i>Regnskab 2016</i>
Samlet tilskud fordelt på tilskudsmodtagere					
Aarhus Universitet	1.702	2.163	2.057	2.595	2.685
SEGES	1.370	1.554	1.513	1.381	1.559
Københavns Universitet	100	0	119	191	217
Dansk Frøhandlerforening	8	0	0	0	0
V. I alt	3.188	3.725	3.689	4.167	4.461

Sukkerroefgiftsfonden

<i>Beløb i 1000 kr.</i>	<i>Regnskab 2012</i>	<i>Regnskab 2013</i>	<i>Regnskab 2014</i>	<i>Regnskab 2015</i>	<i>Regnskab 2016</i>
INDTÆGTER:					
Overført fra forrige år	136	367	215	228	210
Produktionsafgifter ⁷⁵	1.750	1.663	1.556	1.760	1.061
Promilleafgiftsfonden	544	575	575	575	575
Særbevilling og anden indtægt	0	0	0	0	0
Renter	0	0	0	0	-1
Tilskud til fondsadministration	29	0	0	0	0
I. Indtægter i alt	2.459	2.605	2.346	2.563	1.845
UDGIFTER:					
Samlede tilskud fordelt på formål					
Afsætningsfremme i alt	0	0	0	0	0
Forskning og forsøg i alt	2.052	2.380	2.100	2.338	1.700
Produktudvikling i alt	0	0	0	0	0
Rådgivning i alt	0	0	0	0	0
Uddannelse i alt	0	0	0	0	0
Sygdomsforebyggelse i alt	0	0	0	0	0
Sygdomsbekæmpelse i alt	0	0	0	0	0
Dyrevelfærd i alt	0	0	0	0	0
Kontrol i alt	0	0	0	0	0
Særlige foranstaltninger	0	0	0	0	0
Medfinansiering af initiativer under EU-programmer	0	0	0	0	0
II. Udgifter til formål i alt	2.052	2.380	2.100	2.338	1.700
Fondsadministration					
Generel fondsadministration ⁷⁶	29	0	0	0	0
Revisionsudgifter	8	8	14	14	13
Advokatbistand	0	0	0	0	0
Effektvurdering	0	0	0	0	0
Ekstern projektvurdering	0	0	0	0	0
Bestyrelseshonorar/befordringsgodtgørelse	3	2	4	1	4
Tab på debitorer	0	0	0	0	0
III. Administration i alt	40	10	18	15	17
IV. Udgifter i alt	2.092	2.390	2.118	2.353	1.717
Overførsel til næste år	367	215	228	210	128
Overførsel til næste år i pct. af årets udgift	18	9	11	9	7

⁷⁵ Produktionsafgiften indbetales pr. ton rene sukkerroer. Afgiften udgjorde i regnskabsåret 2016 0,60 kr. pr. ton rene roer, jf. bekendtgørelse nr. 949 af 24. september 2008.

⁷⁶ Administrator: Landbrug & Fødevarer. Landbrugsstyrelsen har godkendt, at indtægtsposten "Tilskud til fondsadministration" og udgiftsposten "Generel fondsadministration" ikke længere medtages i fondenes regnskabsskema, da udgiften til fondsadministration ikke finansieres af fondsmidler. Fondene redegør i stedet i en note til regnskabet for fondsadministration, herunder udgiftens størrelse. I 2016 har udgifterne udgjort 41 t.kr.

<i>Beløb i 1000 kr.</i>	<i>Regnskab 2012</i>	<i>Regnskab 2013</i>	<i>Regnskab 2014</i>	<i>Regnskab 2015</i>	<i>Regnskab 2016</i>
-------------------------	--------------------------	--------------------------	--------------------------	--------------------------	--------------------------

Supplerende oplysninger:

Samlet tilskud fordelt på tilskudsmodtagere:

Fondet for Forsøg med Sukkerroedyrkning	1.851	2.380	1.886	2.128	1.700
Københavns Universitet	201	0	214	210	0
V. I alt	2.052	2.380	2.100	2.338	1.700

Fåreafgiftsfonden

<i>Beløb i 1000 kr.</i>	<i>Regnskab 2012</i>	<i>Regnskab 2013</i>	<i>Regnskab 2014</i>	<i>Regnskab 2015</i>	<i>Regnskab 2016</i>
INDTÆGTER:					
Overført fra forrige år	12	0	236	964	830
Produktionsafgifter ⁷⁷	854	715	775	742	360
Promillemidler	99	525	451	403	428
Særbevilling og anden indtægt	0	0	419	0	0
Renter	0	0	0	0	-5
Tilskud til fondsadministration	179	0	0	0	0
I. Indtægter i alt	1.144	1.240	1.881	2.108	1.613
UDGIFTER:					
Samlede tilskud fordelt på formål					
Afsætningsfremme i alt	27	124	23	325	31
Forskning og forsøg i alt	18	50	280	336	573
Produktudvikling i alt	111	130	55	33	16
Rådgivning i alt	721	662	385	458	494
Uddannelse i alt	52	9	73	74	202
Sygdomsforebyggelse i alt	0	0	0	0	0
Sygdomsbekæmpelse i alt	0	0	0	0	0
Dyrevelfærd i alt	0	0	0	0	0
Kontrol i alt	0	0	0	20	20
Særlige foranstaltninger	0	0	0	0	0
Medfinansiering af initiativer under EU-programmer	0	0	0	0	0
II. Udgifter til formål i alt	929	975	816	1.246	1.336
Fondsadministration					
Generel fondsadministration ⁷⁸	179	0	0	0	0
Revision	25	21	22	30	27
Advokatbistand	0	4	21	22	45
Effektvurdering	0	0	4	4	4
Ekstern projektvurdering	0	0	0	0	0
Bestyrelseshonorar/befordringsgodtgørelse	5	3	10	5	5
Tab på debitorer	6	1	43	-29	-11
III. Administration i alt	215	29	100	32	68⁷⁹
IV. Udgifter i alt	1.144	1.004	916	1.278	1.404
Overførsel til næste år	0	236	965	830	209
Overførsel til næste år i pct. af årets udgift	0	24	105	65	15

⁷⁷ Produktionsafgiften indbetales pr. stk. slagtet henholdsvis eksporteret får – herunder lam, beder og væddere produceret i Danmark. I regnskabsåret 2016 udgjorde produktionsafgiften i perioden 1. januar 2016 - 31. juni 2016 10 kr. pr. stk. får, jf. bekendtgørelse nr. 422 af 31. maj 1991, og i perioden 1. juli 2016 – 31. december 2016 0 kr. pr. stk. får, jf. bekendtgørelse nr. 453 af 23. maj 2016. Fonden er nedlagt pr. 1. januar 2017.

⁷⁸ Administrator: Landbrug & Fødevarer. Landbrugsstyrelsen har godkendt, at indtægtsposten ”Tilskud til fondsadministration” og udgiftsposten ”Generel fondsadministration” ikke længere medtages i fondenes regnskabskema, da udgiften til fondsadministration ikke finansieres af fondsmidler. Fondene redegør i stedet i en note til regnskabet for fondsadministration, herunder udgiftens størrelse. I 2016 har udgifterne udgjort 150 t.kr.

⁷⁹ Grundet afrundinger i de 5 poster vil disse give 70, men de er beregnet til 68,43.

<i>Beløb i 1000 kr.</i>	<i>Regnskab 2012</i>	<i>Regnskab 2013</i>	<i>Regnskab 2014</i>	<i>Regnskab 2015</i>	<i>Regnskab 2016</i>
-------------------------	--------------------------	--------------------------	--------------------------	--------------------------	--------------------------

Supplerende oplysninger:

Samlet tilskud fordelt på tilskudsmodtagere

Team Fårerådgivningen	0	0	0	0	292
Københavns Universitet	18	50	181	192	280
Danske Lammeproducenter	136	0	99	499	219
Dansk Fåreavl	721	865	495	396	106
Sheep & Goat Consult	0	0	0	0	140
Udviklingscenter for Husdyr på Friland	0	0	0	0	81
Sydvestjyske Fåreavlere	0	0	0	47	74
Danske Slagtermestres Markedsføringselskab	0	0	0	35	31
Henning Nielsen	0	0	0	30	31
Fynske Fåreavlere	0	0	0	27	62
Klassificeringsudvalget for svin, kvæg og får	0	0	0	20	20
Foreningen for Gotlandske Pelsfår	0	0	41	0	0
Økologisk Landsforening	54	60	0	0	0
V. I alt	929	975	816	1.246	1.336

Hesteafgiftsfonden

<i>Beløb i 1000 kr.</i>	<i>Regnskab 2012</i>	<i>Regnskab 2013</i>	<i>Regnskab 2014</i>	<i>Regnskab 2015</i>	<i>Regnskab 2016</i>
INDTÆGTER:					
Overført fra forrige år	345	650	504	561	415
Produktionsafgifter ⁸⁰	1.549	1.535	1.581	1.479	1.351
Promillemidler	0	0	0	0	0
Særbevilling og anden indtægt	0	0	0	0	0
Renter	2	0	0	0	0
Tilskud til fondsadministration	370	0	0	0	0
I. Indtægter i alt	2.266	2.185	2.085	2.040	1.766
UDGIFTER:					
Samlede tilskud fordelt på formål					
Afsætningsfremme i alt	0	0	0	0	0
Forskning og forsøg i alt	713	987	649	669	751
Produktudvikling i alt	0	0	0	0	0
Rådgivning i alt	461	640	821	825	780
Uddannelse i alt	0	0	0	0	0
Sygdomsforebyggelse i alt	0	0	0	0	0
Sygdomsbekæmpelse i alt	0	0	0	0	0
Dyrevelfærd i alt	0	0	0	0	0
Kontrol i alt	0	0	0	0	0
Særlige foranstaltninger	0	0	0	0	0
Medfinansiering af initiativer under EU-programmer	0	0	0	0	0
II. Udgifter til formål i alt	1.174	1.627	1.470	1.494	1.531
Fondsadministration					
Generel fondsadministration ⁸¹	370	0	0	0	0
Effektvurdering	5	5	6	13	16
Revisionsudgifter	31	31	39	35	38
Advokatudgifter	2	12	0	6	0
Bestyrelseshonorar/mødeudg.	0	0	0	0	0
Renteudgifter	0	0	0	0	11
Tab på debitorer	32	6	9	78	18
III. Administration i alt	440	54	54	131	83
IV. Udgifter i alt	1.614	1.681	1.524	1.625	1.614
Overførsel til næste år	652	504	561	415	152
Overførsel til næste år i pct. af årets udgift	40	30	37	26	9

⁸⁰ Produktionsafgiften indbetales pr. slagtet henholdsvis eksporteret levende hest, bortset fra føl med en slagtevægt på 25 kg. eller derunder og føl med en levende vægt på 50 kg. eller derunder, samt pr. destrueret hest, bortset fra føl under 3 mdr. I regnskabsåret 2016 udgjorde produktionsafgiften 125 kr. pr. hest, jf. bekendtgørelse nr. 113 af 16. februar 2011.

⁸¹ Administrator: Landbrug & Fødevarer. Landbrugsstyrelsen har godkendt, at indtægtsposten "Tilskud til fondsadministration" og udgiftsposten "Generel fondsadministration" ikke længere medtages i fondenes regnskabsskema, da udgiften til fondsadministration ikke finansieres af fondsmidler. Fondene redegør i stedet i en note til regnskabet for fondsadministration, herunder udgiftens størrelse. I 2016 har udgifterne udgjort 255 t.kr.

<i>Beløb i 1000 kr.</i>	<i>Regnskab 2012</i>	<i>Regnskab 2013</i>	<i>Regnskab 2014</i>	<i>Regnskab 2015</i>	<i>Regnskab 2016</i>
-------------------------	--------------------------	--------------------------	--------------------------	--------------------------	--------------------------

Supplerende oplysninger:

Samlede tilskud fordelt på tilskudsmodtagere

SEGES, Heste	451	620	800	800	780
Københavns Universitet, KU-LIFE	518	356	495	594	666
Bergers Smedie	0	0	0	0	85
Vejle Hestepraksis	0	130	100	75	0
Århus Universitet/DJF	0	446	54	0	0
Danske Slagtermestres Landsforening	10	20	21	25	0
Agro Tech	195	55	0	0	0
V. I alt	1.174	1.627	1.470	1.494	1.531



**Miljø- og
Fødevareministeriet**

Landbrugsstyrelsen
Nyropsgade 30
1780 København V

www.lbst.dk
ISBN 978-87-93593-02-2