



**Ministeriet for Fødevarer,  
Landbrug og Fiskeri**  
Landbrugsstyrelsen



**Promille- og  
produktionsafgiftsfondenes  
virksomhed 2019**

**Marts 2021**

Promille- og Produktionsafgiftsfondenes virksomhed 2019

Denne vejledning er udarbejdet af  
Landbrugsstyrelsen i 2021

Foto: Susanne Lousdal  
© Landbrugsstyrelsen

Ministeriet for Fødevarer, Landbrug og Fiskeri  
Landbrugsstyrelsen  
Nyropsgade 30  
1780 København V  
Tlf.: 33 95 80 00  
E-mail: [mail@lbt.dk](mailto:mail@lbt.dk)  
[www.lbt.dk](http://www.lbt.dk)

ISBN 978-87-7120-030-0

# Indhold

|           |  |           |
|-----------|--|-----------|
| <b>1.</b> | <b>Indledning.....</b>   | <b>5</b>  |
| <b>2.</b> | <b>Landbrugets fonde .....</b>   | <b>6</b>  |
| 2.1       | Fondsbestyrelser .....   | 7         |
| 2.2       | Administration, uddeling af fondsmidler samt budgetter og regnskaber .....     | 7         |
| 2.3       | Anmeldelser til EU-kommissionen i 2019.....                                    | 8         |
| 2.4       | Egenkontrolprogrammer .....  | 8         |
| 2.5       | Effekt .....   | 9         |
| 2.6       | Generelt om fondenes finansiering .....  | 10        |
| 2.6.1     | Særbevilling .....   | 11        |
| 2.7       | Generelt om fondenes aktiviteter .....   | 12        |
| <b>3.</b> | <b>Fondenes virksomhed i 2019 .....</b>  | <b>15</b> |
| 3.1       | Fondenes finansieringsgrundlag .....   | 15        |
| 3.1.1     | Finanslovsmidler .....   | 16        |
| 3.1.2     | Produktionsafgiftsfondenes indtægter .....                                     | 16        |
| 3.2       | Fondenes aktiviteter i 2019.....   | 16        |
| <b>4.</b> | <b>De enkelte fondes aktiviteter .....</b>                                     | <b>20</b> |
| 4.1       | Promilleafgiftsfonden for landbrug .....                                       | 20        |
| 4.2       | Promilleafgiftsfonden for frugtavl og gartneribruget .....                     | 21        |
| 4.3       | Fonden for økologisk landbrug .....  | 22        |
| 4.4       | Svineafgiftsfonden .....   | 23        |
| 4.5       | Mælkeafgiftsfonden .....   | 23        |
| 4.6       | Pelsdyrafgiftsfonden .....   | 24        |
| 4.7       | Kvægaftgiftsfonden .....   | 25        |
| 4.8       | Fjerkræafgiftsfonden .....   | 25        |
| 4.9       | Produktionsafgiftsfonden for frugt og gartneriprodukter .....                  | 26        |
| 4.10      | Planteforædlingsfonden .....   | 27        |
| 4.11      | Kartoffelafgiftsfonden .....   | 27        |
| 4.12      | Frøafgiftsfonden.....  | 27        |
| 4.13      | Sukkerroeafgiftsfonden .....   | 28        |
| 4.14      | Hesteafgiftsfonden .....   | 28        |
| <b>5.</b> | <b>Yderligere information.....</b>   | <b>29</b> |
|           | <b>Bilag 1.Fondenes regnskaber.....</b>  | <b>30</b> |
| Bilag 1.1 | Promilleafgiftsfonden for landbrugs regnskabstal 2015-2019 .....               | 30        |
| Bilag 1.2 | Promilleafgiftsfonden for frugtavl og gartneribrugets regnskab 2015-2019 ..... | 32        |
| Bilag 1.3 | Fonden for økologiske landbrugs regnskab 2015-2019 .....                       | 34        |
| Bilag 1.4 | Svineafgiftsfondens regnskab 2015-2019 .....                                   | 37        |
| Bilag 1.5 | Mælkeafgiftsfondens regnskab 2015-2019 .....                                   | 39        |
| Bilag 1.6 | Pelsdyrafgiftsfondens regnskab 2015-2019 .....                                 | 41        |
| Bilag 1.7 | Kvægaftgiftsfondens regnskab 2015-2019.....                                    | 42        |
| Bilag 1.8 | Fjerkræafgiftsfondens regnskab 2015-2019.....                                  | 44        |

|            |  |    |
|------------|--|----|
| Bilag 1.9  | Produktionsafgiftsfonden for frugt og gartneriprodukters regnskab 2015-2019..... | 46 |
| Bilag 1.10 | Planteforædlingsfondens regnskab 2015-2019.....                                  | 48 |
| Bilag 1.11 | Kartoffelafgiftsfondens regnskab 2015-2019.....                                  | 49 |
| Bilag 1.12 | Frøafgiftsfondens regnskab 2015-2019 .....                                       | 51 |
| Bilag 1.13 | Sukkerroeafgiftsfondens regnskab 2015-2019.....                                  | 52 |
| Bilag 1.14 | Hesteafgiftsfondens regnskab 2015-2019.....                                      | 53 |

# 1. Indledning

Det følger af landbrugsstøtteleven<sup>1</sup>, at ministeren for fødevarer, landbrug og fiskeri efter hvert regnskabsårs afslutning skal afgive en rapport til Folketingets Miljø- og Fødevarerudvalg om de midler, der er indgået i promille- og produktionsafgiftsfondene samt Fonden for økologisk landbrug, og hvordan de er anvendt.

Fondene yder hvert år tilskud til aktiviteter inden for fødevarer- og jordbrugssektoren. I denne rapport er der gjort rede for fondenes aktiviteter i 2019, hvor der er ydet tilskud for i alt 559 mio. kr.

Fondsfinansieringsmodellen giver erhvervet mulighed for at finansiere en række aktiviteter og opgaver inden for den enkelte sektor, som den enkelte producent ikke selv har mulighed for at iværksætte, fordi virksomheden er for lille, eller fordi resultatet af indsatsen ikke kan forbeholdes virksomheden alene, men skal komme alle til gode.

Fondene finansierer relevante samfundsnyttige aktiviteter, og en stor del af midlerne anvendes i sammenhæng med helt eller delvist offentligt finansierede initiativer inden for samme områder. På den måde skabes et konstruktivt samspil mellem erhvervets indsats og det offentliges indsats om løsningen af en række centrale fødevarerpolitiske opgaver.

Fondenes midler blev tidligere<sup>2</sup> alene anvendt til kvalitets- og afsætningsfremmende aktiviteter. Anvendelsesområdet for fondene er imidlertid løbende blevet udvidet, og ved en lovændring i 1990 blev det i landbrugsstøtteleven konkret fastsat, hvilke formål fondsmidlerne skal anvendes til. Ved ændring af landbrugsstøtteleven i 2003 blev anvendelsesområdet for fondenes midler udvidet. Fondene kan herefter også yde støtte til medfinansiering af initiativer under EU-programmer, blandt andet EU's landdistriktsprogram og foranstaltninger vedrørende dyrevelfærd. En oversigt over fondenes støtteberettigede formål findes i [afsnit 2.7](#).

---

<sup>1</sup> Der henvises til lovbekendtgørelse nr. 231 af 22. marts 2018 om administration af Det Europæiske Fællesskabs forordninger om ordninger under Den Fælles Landbrugspolitik finansieret af Den Europæiske Garantifond for Landbruget m.v. (landbrugsstøtteleven). Den nuværende landbrugsstøtteleven er lovbekendtgørelse nr. 115 af 6. februar 2020.

<sup>2</sup> Før Danmarks indtræden i EF eksisterede der i dansk landbrug en række afgiftsordninger, primært i form af eksportafgifter. Da Danmark i 1973 indtrådte i EF og blev omfattet af Fællesskabets regler, var der behov for hjemmel til at videreføre opkrævningen af produktionsafgifter. Denne hjemmel blev etableret ved vedtagelsen af lov om administration af Det Europæiske Økonomiske Fællesskabs forordninger om markedsordninger for landbrugsvarer m.v. (bemyndigelsesloven), der trådte i kraft den 1. januar 1973.

## 2. Landbrugets fonde

Under Ministeriet for Fødevarer, Landbrug og Fiskeri tilsyn har der i 2019 været i alt 14 landbrugets fonde. De består af 11 produktionsafgiftsfonde, der hver repræsenterer en sektor eller branche, to promilleafgiftsfonde samt en fond for økologisk landbrug, som følgende:

- Promilleafgiftsfonden for landbrug
- Promilleafgiftsfonden for frugtavl og gartneribrug
- Fonden for økologisk landbrug
- Produktionsafgiftsfonde<sup>3</sup>
  - Svineafgiftsfonden
  - Mælkeafgiftsfonden
  - Kvægafgiftsfonden
  - Fjerkræafgiftsfonden
  - Produktionsafgiftsfonden for frugt og gartneriprodukter
  - Planteavlsmidlingsfonden<sup>4</sup>
  - Pelsdyrafgiftsfonden<sup>5</sup>
  - Kartoffelafgiftsfonden
  - Frøafgiftsfonden
  - Sukkerroefgiftsfonden
  - Hesteafgiftsfonden

Alle producenter inden for en given sektor eller branche skal indbetale en produktionsafgift pr. produceret eller omsat enhed til de respektive produktionsafgiftsfonde. Disse beløb benævnes herefter som 'produktionsafgifter'.

Fondene er særlige forvaltningsmyndigheder, hvilket indebærer, at de er en del af den offentlige forvaltning, men uden for det sædvanlige forvaltningsretlige system. I overensstemmelse hermed anses fondsmidlerne i statsstøttesammenhæng for at være offentlige midler, hvorfor anvendelsen af midlerne skal ske i overensstemmelse med EU's statsstøtteregler.

Som særlige forvaltningsmyndigheder er fondene endvidere undergivet den offentligretlige regulering, herunder forvaltningsloven<sup>6</sup>, offentlighedsloven<sup>7</sup>, miljøoplysningsloven<sup>8</sup>, databeskyttelsesloven<sup>9</sup> og ligestillingsloven<sup>10</sup>.

---

<sup>3</sup> Oplistet efter størrelse.

<sup>4</sup> Planteavlsmidlingsfondens regnskab for 2019 er godkendt jf. den givne dispensation af 23. marts 2018 fra administrationsbekendtgørelsens krav om egenkontrolprogram mv. grundet fondens særlige karakter. Fonden er fra 1. januar 2021 sammenlagt med Frøafgiftsfonden.

<sup>5</sup> Pelsdyrafgiftsfonden har ultimo 2020 anmodet om lukning som konsekvens af udviklingen i minkbranchen.

<sup>6</sup> Bekendtgørelse af forvaltningsloven (LBK nr. 433 af 22 april 2014).

<sup>7</sup> Bekendtgørelse af lov om offentlighed i forvaltningen (LBK nr. 145 af 24/02/2020).

<sup>8</sup> Bekendtgørelse af lov om aktindsigt i miljøoplysninger (LBK nr. 980 af 16 august 2017).

<sup>9</sup> Lov om supplerende bestemmelser til forordning om beskyttelse af fysiske personer i forbindelse med behandling af personoplysninger og om fri udveksling af sådanne oplysninger (Lov nr. 502 af 23 maj 2018).

<sup>10</sup> Bekendtgørelse af love om ligestilling af kvinder og mænd (LBK. Nr. 1678 af 19 december 2013).

## 2.1 Fondsbestyrelser

Bestyrelserne for produktionsafgiftsfondene består af 2/3 repræsentanter for erhvervssiden og 1/3 repræsentanter for offentlige interesser<sup>11</sup>. Det er bestyrelserne, der indstiller afgiftens størrelse til ministeren for fødevarer, landbrug og fiskeri. Bestyrelsen for Fonden for økologisk landbrug har også en fordeling af 2/3 repræsentanter for erhvervssiden og 1/3 repræsentanter for offentlige interesser.

Bestyrelserne for de to promilleafgiftsfonde sammensættes af 6 repræsentanter for erhvervssiden og 5 repræsentanter for offentlige interesser.

Bestyrelserne udpeges af ministeren for fødevarer, landbrug og fiskeri for en periode af 4 år. Repræsentanterne for erhvervssiden er udpeget efter enig udtalelse fra Landbrug & Fødevarer og en række repræsentative producent- og brancheorganisationer, mens de offentlige repræsentanter udpeges efter fælles udtalelse fra Forbrugerrådet Tænk, Arbejderbevægelsens Erhvervsråd og Danmarks Frie Forskningsfond. Afgrænsningen af de konkrete udtalesberettigede producent- og brancheorganisationer fastlægges endeligt i den enkelte fonds vedtægter, der godkendes af ministeren for fødevarer, landbrug og fiskeri.

I henhold til landbrugsstøtteleven, skal bestyrelserne sikre, at administrationen og anvendelsen af fondsmidlerne sker i overensstemmelse med lovgivningen, herunder landbrugsstøtteleven og EU's statsstøtteregler. Bestyrelserne er direkte ansvarlige over for ministeren, og ministeren kan afsætte bestyrelsesmedlemmer, der har medvirket til beslutninger, der strider imod lovgivningen.

Ministeriet for Fødevarer, Landbrug og Fiskeri har det overordnede tilsyn med fondsadministrationen. Tilsynsopgaven er delegeret til varetagelse af Landbrugsstyrelsen.

## 2.2 Administration, uddeling af fondsmidler samt budgetter og regnskaber

Fondsbestyrelserne betjenes af en administrator, der varetager det daglige arbejde i fonden. Til den daglige administration hører behandling af ansøgninger om fondsmidler. Den daglige leder af administrationen må ikke være medlem af bestyrelsen.

Beslutningen om hvilke aktiviteter, som skal støttes, træffes på grundlag af de ansøgninger, der er indgivet til fondene. Fondsbestyrelserne udvælger de projekter, der skal ydes tilskud til. Størrelsen af tilskuddene fastlægges i de årlige budgetter, som herefter skal forelægges ministeren for fødevarer, landbrug og fiskeri til godkendelse. Beføjelsen til at godkende fondenes budgetter er delegeret til Landbrugsstyrelsen.

Tilskudsmodtagerne kan være organisationer, foreninger, selvejende institutioner, offentlige institutioner, offentlige fonde og andre juridiske enheder.

---

<sup>11</sup> Det tilstræbes, at den enkelte fonds bestyrelse består af 12 personer, hvoraf 8 er erhvervsrepræsentanter og 4 offentlige repræsentanter. Bestyrelsen kan dog bestå af færre personer, forudsat at den relative fordeling fastholdes.

Bestyrelserne og fondsadministratorerne arbejder efter vedtægter, der er udarbejdet af fonden og godkendt af ministeren for fødevarer, landbrug og fiskeri, samt efter administrationsbekendtgørelsen<sup>12</sup>. Administrationsbekendtgørelsen indeholder regler for fondenes budgetlægning og regnskabsaflæggelse, herunder regler om revision, samt forvaltning.

Fundene må efter lovgivningen ikke have andre aktiviteter end opkrævningen af fondenes midler og udbetaling af tilskud til de formål, der er fastsat i landbrugsstøtteleven.

I aktivitetsbekendtgørelsen<sup>13</sup> er de typer af aktiviteter angivet, som fondene på jordbrugsområdet har mulighed for at yde tilskud til uden EU-Kommissionens forudgående godkendelse. Bekendtgørelsen afspejler således de statsstøtteregler, der aktuelt anvendes af fondene, især gruppefritagelsesreglerne for små og mellemstore virksomheder i jordbrugets primærsektor.

For hver produktionsafgiftsfond er der udstedt en bekendtgørelse, som regulerer afgiftens størrelse, de nærmere betingelser for afgiftsbetalingen, samt hvorledes afgiftsopkrævningen skal foregå<sup>14</sup>.

Efter afslutningen af et regnskabsår aflægger fondsbestyrelserne regnskab for det forgangne år. Beføjelsen til at godkende fondenes regnskaber er delegeret til Landbrugsstyrelsen. Regnskabsaflæggelsen danner grundlag for aflæggelsen af årsrapporten til Folketinget for det pågældende regnskabsår.

## 2.3 Anmeldelser til EU-kommissionen i 2019

Landbrugets promille- og produktionsafgiftsfonde er i 2008 blevet notificeret som en samlet støtteordning overfor EU-Kommissionen. Notifikationen af landbrugets promille- og produktionsafgiftsfonde som én støtteordning, der omfatter statsstøtteforanstaltninger, som helt eller delvist finansieres af promille- og produktionsafgifter, er godkendt af EU-Kommissionen ved beslutning af 28. oktober 2009 (N597/2008). Fondenes statsstøttegodkendelse er i 2014 forlænget af Kommissionen til udgangen af 2020 (SA.38773(2014/N)). Herudover er der foretaget en notifikation i 2019, som supplerer den ovennævnte statsstøttegodkendelse. Det er notifikationen af 30. april 2019 (SA.54267) om støtte til kvalitetsordninger fra landbrugets fonde, som havde virkning fra 14. maj 2019.

## 2.4 Egenkontrolprogrammer

Det er et krav fastlagt i administrationsbekendtgørelsen, at hver fond skal sørge for, at der udføres egenkontrol. Egenkontrolprogrammerne skal sikre, at tilskudsforvaltningen er i overensstemmelse med de forvaltningsretlige regler og principper. Dette indebærer bl.a., at fonden skal offentliggøre ansøgningsfrister, ansøgningsprocedurer samt godkendte budgetter og regnskaber<sup>15</sup>. Dette indebærer også, at fonden skal indsende regnskaber og budgetter rettidigt til Landbrugsstyrelsen. Fonden skal derudover formulere samt offentliggøre tildelingskriterier for de ho-

<sup>12</sup> Bekendtgørelse nr. 1663 af 14. december 2018.

<sup>13</sup> Bekendtgørelse nr. 2129 af 17. december 2020. I 2019 var den gældende bekendtgørelse nr. 678 af 3. juli 2019.

<sup>14</sup> De enkelte fondes afgiftsbekendtgørelser kan findes på landbrugsstyrelsens hjemmeside: [www.lbst.dk](http://www.lbst.dk).

<sup>15</sup> En liste over fondenes hjemmesider og generel vejledning om, hvor der kan findes yderligere information om fondene, findes i [afsnit 5](#).



vedformål, som er relevante for fonden. Disse tildelingskriterier skal anvendes aktivt i prioriteringen mellem indkomne ansøgninger og over for ansøgere, der meddeles afslag. Fondens skal angive de hovedhensyn, der ligger til grund for fondens beslutninger om bevilling samt afslag i bestyrelsesreferatet.

Egenkontrolprogrammet indebærer yderligere, at fonden vurderer effekten af de udvalgte aktiviteter eller strategiske fokusområder, samt at denne effektivitet løbende inddrages i udvikling af fondens strategi. Egenkontrolprogrammet skal løbende opdateres af fonden, og resultatet skal opsummeres i en årlig rapport. Fondens revisor skal gennemgå egenkontrolprogrammet og udtage et antal sager til stikprøvekontrol, og hertil skal revisor afgive erklæring om, hvorvidt egenkontrollen er beskrevet. Yderligere skal fonden i ledelsesberetningen i årsregnskabet redegøre for resultatet af den udførte egenkontrol.

## 2.5 Effekt

Kravene til fondenes arbejde med effektmål og effektopfølgning er beskrevet i administrationsbekendtgørelsen. Heraf fremgår det, at fondene forud for hver ansøgningsrunde skal udvælge en række strategiske fokusområder, som fondene ønsker at bidrage til udviklingen af via de projekter, der modtager støtte. Fondenes strategier er fireårige, men revurderes årligt. Endvidere skal fondene fastlægge en strategi for at vurdere effekten af de projekter, der modtager støtte. Fondenes strategiske fokusområder og metode til vurdering af effekt offentliggøres hvert år sammen med ansøgningsprocedurer, -frister og tildelingskriterier.

Af administrationsbekendtgørelsen fremgår det, at det påhviler fondene at vurdere effekten af udvalgte aktiviteter eller strategiske fokusområder og at anvende resultaterne i den løbende udvikling af fondenes arbejde med effekt. Den samlede status for årets projekter indgår i ledelsesberetningen i fondenes årsregnskab.

Kravet til fondene om at arbejde med at opføre effekt blev indført i 2017. I 2018 har alle fondene udarbejdet og vedtaget strategiske fokusområder, der indeholder effektmål på forskellige områder. Opfølgningen på året 2019 er således andet gang, at fondene gør status på effekten af de projekter, der har modtaget støtte, og hvor fondene laver en samlet vurdering af, om projekterne har potentiale til at indvirke på fondens strategiske fokusområder.

Størstedelen af fondene giver i ledelsesberetningen en samlet status på, hvordan det er gået i forhold til målopnåelse på årets projekter. Det generelle billede er positivt i den forstand, at der samlet set ser ud til at være et flertal blandt projekterne, der har vurderet, at de har nået de konkrete mål, der var sat for det enkelte projekt. Som eksempel fremgår det af ledelsesberetningen fra Promilleafgiftsfonden for landbrug, at *"størstedelen af tilskudsmodtagerne vurderer, at de (projekterne) har opnået 'alle' eller 'de fleste' af leverancer, som de forventede, da projektet blev igangsat. 34 pct. af tilskudsmodtagerne vurderer, at 'alle' de forventede leverancer er opnået, mens 63 pct. vurderer, at 'de fleste' forventede leverancer er opnået. På baggrund heraf er det bestyrelsens vurdering, at 97 pct. af projekterne grundlæggende lever op til de mål, der blev sat i projekterne, og som fonden har bevilget midler til"*.

Et tilsvarende billede tegner sig i mange af de øvrige fondes beretninger vedrørende målopfyldelse for de enkelte projekter, og bestyrelserne konkluderer på den baggrund, at fondene bidrager til landbrugssektorens fortsatte udvikling i kraft af, at resultaterne efterfølgende kan anvendes og implementeres i praksis. Bestyrelserne vurderer således, at de enkelte projekter understøtter fondenes strategiske fokusområder og dermed fondenes ønsker til,

hvilken vej deres del af sektoren skal udvikle sig. Eksempelvis fremgår det af ledelsesberetningen fra Fjerkræafgiftsfonden, at *"fonden med de bevilgede projekter har været med til at bidrage til sektorens fortsatte udvikling, og at fonden dermed har levet op til sit formål"*.

Hos nogle af fondene - ikke mindst de mindre - er der en bevidsthed om, at det enkelte projekt kan have en begrænset påvirkningskraft på de nationale tendenser for området, samt, at projektsultaternes egentlige påvirkning på den samlede sektor først indtræffer, når de nye metoder er implementeret. Dog konkluderer størstedelen af fondene i ledelsesberetningen, at der ses en positiv udvikling på flere af de effektmål, der anvendes som indikatorer for, om udviklingen bevæger sig i den ønskede retning - set i forhold til de overordnede strategiske mål, som fonden har valgt at prioritere efter. Som eksempel kan nævnes, at Fonden for økologisk landbrug ser en positiv udvikling på alle udvalgte effektindikatorer, heriblandt omfanget af areal, der er udlagt til økologisk produktion, omfanget af producerede økologiske varer som mælk og svin samt udviklingen i omfanget af markedsandel for økologi i den danske detailhandel.

## 2.6 Generelt om fondenes finansiering

Produktionsafgiftsfondenes hovedindtægtskilde er normalt indbetalte produktionsafgifter. Imidlertid har produktionsafgiftsfondenes hovedindtægt i 2019 været tørkepakkemidler<sup>16</sup>. Tørkepakken er nærmere beskrevet under punkt 2.6.1. Produktionsafgiftsfondene på landbrugsområdet har herudover også indtægter i form af tilskud kanaliseret fra Promilleafgiftsfonden for landbrug til konkrete projekter.

Promilleafgiftsfondenes midler stammer i 2019 hovedsageligt fra en andel af Ministeriet for Fødevarer, Landbrug og Fiskeris faste årlige bevilling på finansloven<sup>17</sup>. I Fonden for økologisk landbrug stammer midlerne i 2019 hovedsageligt fra særbevillinger på finansloven, men fonden har herudover også modtaget en andel af Ministeriet for Fødevarer, Landbrug og Fiskeris faste årlige bevilling på finansloven.

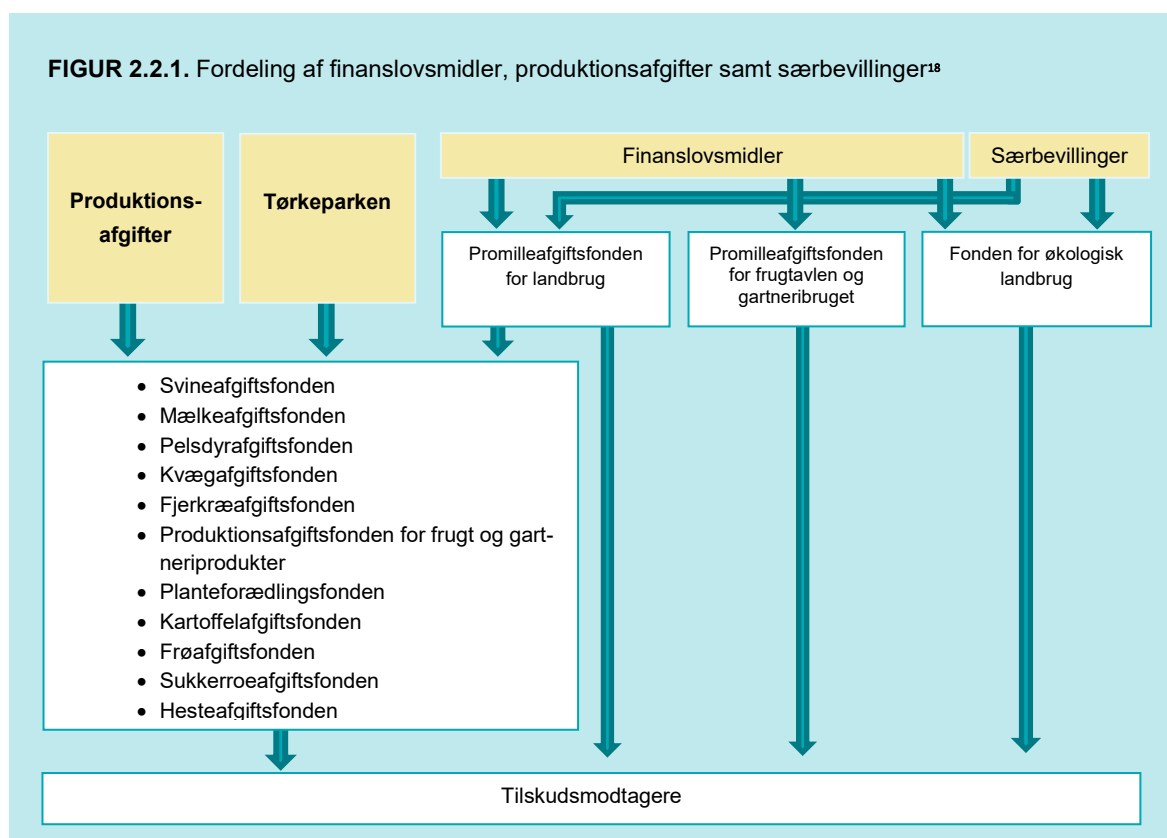
Figur 2.1 viser et overblik over fordelingen af finanslovsmidler og produktionsafgifter samt særbevillinger.

---

<sup>16</sup> Hjælpepakke til landbruget som følge af tørken i 2018. Nærmere herom i afsnit 2.6.1.

<sup>17</sup> Midlerne blev frem til 2014 årligt overført fra Skatteministeriet til Ministeriet for Fødevarer, Landbrug og Fiskeri. Fra 2014 er overførslen omlagt således, at Ministeriet for Fødevarer, Landbrug og Fiskeri modtager en fast årlig bevilling på finansloven i stedet for den interne statslige overførselsindtægt, jf. tekstanmærkning nr. 160.

FIGUR 2.2.1. Fordeling af finanslovsmidler, produktionsafgifter samt særbevillinger<sup>18</sup>



### 2.6.1 Særbevilling

Udover promillemidler og produktionsafgifter modtager nogle af fondene yderligere særbevillinger, som typisk bestemmes på baggrund af politisk aftaler.

I henhold til aftalen mellem den daværende regering, Socialdemokratiet og Dansk Folkeparti om hjælpepakke til landbruget af 28. september 2018, som efterfølgende tiltrådt af Radikale Venstre, gennemførtes en række økonomiske hjælpeforanstaltninger og øvrige initiativer, der var målrettet landbruget og de producenter, som blev ramt af tørken i 2018. Der blev afsat 222,9 mio. kr. til produktionsafgiftsfondene til dækning af fondenes aktiviteter i 2019, således at landbruget blev lettet for at betale produktionsafgifter svarende til dette beløb til fondene i 2019. Beløbet svarede overordnet til de produktionsafgifter, som fondene allerede havde opkrævet fra erhvervet i 2018. Nogle fonde har opkrævet produktionsafgifter i 2019 i henhold til andre aftaler mv.

Som led i aftalen mellem den daværende regeringen og Dansk Folkeparti om finansloven for 2018 blev der afsat 30,0 mio. kr. i 2019 som en forlængelse af indsatsen fra perioden 2016-2018 vedrørende fremme af økologi og afsætning, herunder en indsats for omstilling til økologi i professionelle køkkener. Heraf er 5,0 mio. kr. årligt særskilt afsat til national afsætningsfremme.

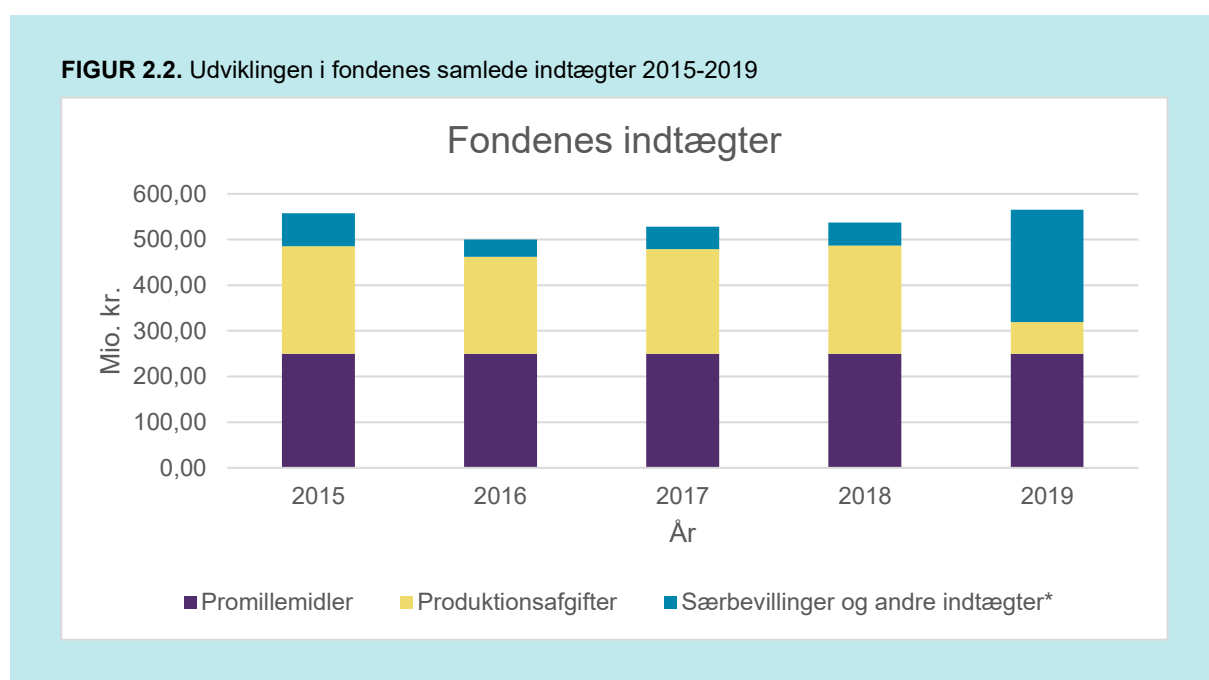
I marts 2018 indgik den daværende regering og Dansk Folkeparti en aftale om styrket indsats mod afrikansk svinepest ved at igangsætte en række initiativer. Et af initiativerne var etablering af vildsvinehegn langs den dansk/tyske grænse for at hindre, at vildsvin kommer til Danmark via Nordtyskland. Der blev afsat 79,5 mio. kr. over en 5-årig periode til vildsvinehegnet, heraf vil 30 mio. kr. blive tilvejebragt som medfinansiering fra erhvervet. I 2019 har

<sup>18</sup> Produktionsafgiftsfonden for frugt og gartneriprodukter finansieres ikke af finanslovsmidler fra Promilleafgiftsfonden fra landbrug, da erhvervet er dækket af Promilleafgiftsfonden for frugtavl og gartneribrug.

Svineafgiftsfonden derfor afsat 30 mio. kr. til medfinansiering af vildsvinehegn via daværende Miljø- og Fødevareministeriet.

Produktionsafgiftsfondene opkræver produktionsafgifter med hjemmel i bekendtgørelser, der er udstedt med hjemmel i landbrugsstøtteleven. Opkrævningsgrundlaget varierer fra fond til fond. Fondsmidler, der stammer fra produktionsafgifter, skal efter loven anvendes til projekter inden for de sektorer, hvor de er opkrævet.

Figur 2.2 viser udviklingen i promille- og produktionsafgiftsfondenes samlede indtægter i 2015-2019.



En specifikation af de enkelte fondes indtægter i 2019 findes i [tabel 3.1](#).

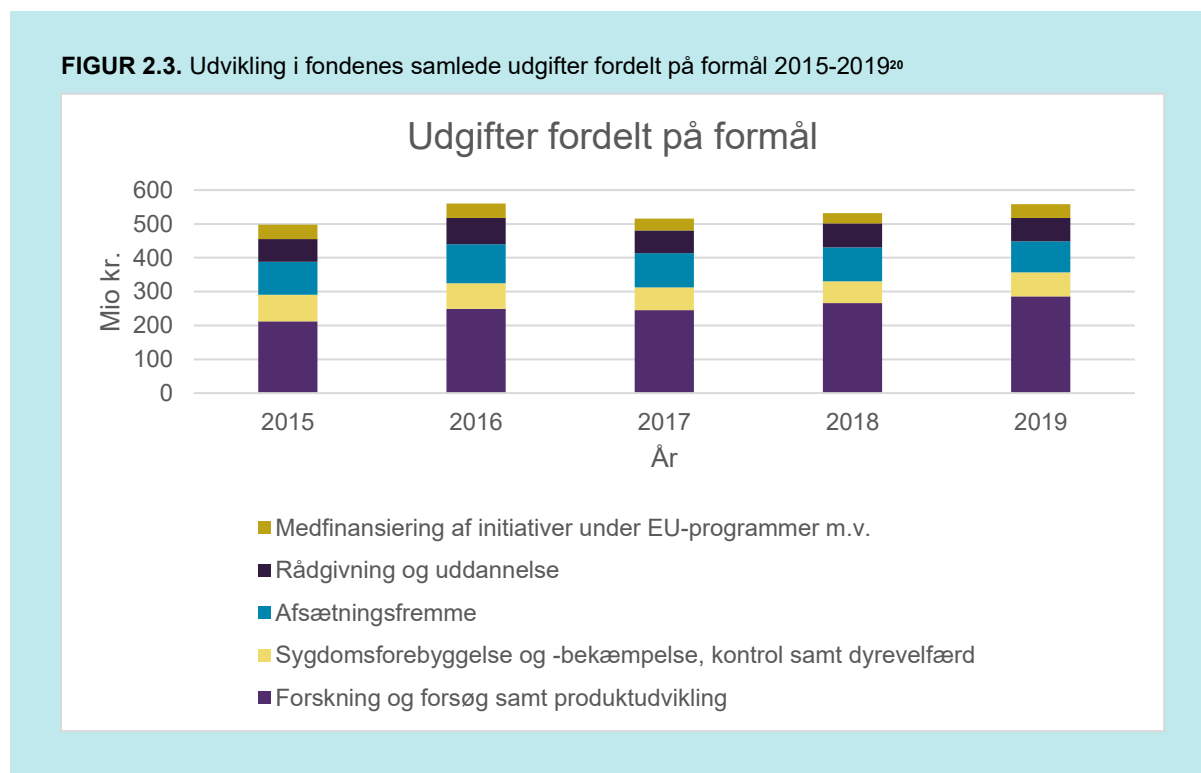
## 2.7 Generelt om fondenes aktiviteter

Efter landbrugsstøtteleven kan midler fra promille- og produktionsafgiftsfondene inden for jordbrugsområdet samt Fonden for økologisk landbrug anvendes til finansiering af aktiviteter inden for formålene:

- Afsætningsfremme
- Forskning og forsøg
- Produktudvikling
- Rådgivning
- Uddannelse
- Sygdomsforebyggelse
- Sygdomsbekæmpelse
- Dyrevelfærd
- Kontrol

- Særlige foranstaltninger<sup>19</sup>
- Medfinansiering af initiativer under EU-programmer

Figur 2.3 viser udviklingen i fondenes samlede udgifter til aktiviteter fordelt på formål i årene 2015-2019. En mere detaljeret oversigt over de enkelte fondes udgifter til aktiviteter fordelt på formål i 2019 kan ses i [tabel 3.2](#).



Omfanget af fondenes aktiviteter under de enkelte formål er beskrevet i [afsnit 4](#).

Mere generelt kan det oplyses, at der inden for området *forskning og forsøg samt produktudvikling* ydes tilskud til grundlæggende og anvendelsesrelateret forskning af relevans for de pågældende sektorer, særligt med henblik på at udvikle nye eller forbedrede produkter og produktionsmetoder m.v.

Aktiviteter til *afsætningsfremme* omfatter kampagner og markedsføring i bred forstand, informationsformidling og markedsundersøgelser m.v. *Rådgivning og uddannelse* omfatter støtte til konsulentvirksomhed og andre rådgivningsaktiviteter til gavn for producenterne. Uddannelsesaktiviteter omfatter desuden støtte til kurser, efteruddannelse og formidling af information til den enkelte producent.

Inden for områderne *sygdomsforebyggelse og -bekæmpelse, kontrol samt dyrevelfærd* ydes støtte til aktiviteter, der er målrettet sygdomme af offentlig interesse, og som kræver en særlig indsats og bevågenhed. Desuden ydes støtte til forskellige tiltag, herunder udbetaling af erstatning til jordbrugere som følge af konkrete sygdomsudbrud. Formålet - *medfinansiering af initiativer under EU-programmer* - kan blandt andet omfatte medfinansiering af aktiviteter i medfør af landdistriktsprogrammet.

<sup>19</sup> Ministeren for fødevarer, landbrug og fiskeri skal give tilladelse til særlige foranstaltninger.

<sup>20</sup> Under *Medfinansiering af initiativer under EU-programmer m.v.* medtages udgifter til medfinansiering af initiativer under EU-programmer og udgifter til særlige foranstaltninger.

Endelig kan der ydes støtte til andre aktiviteter, som er særskilt godkendt af ministeren for fødevarer, landbrug og fiskeri. Fondenes revisionsudgifter finansieres af fondsmidlerne, mens udgifterne til den daglige administration i øvrigt dækkes af erhvervets organisationer. Der er i landbrugsstøtteleven mulighed for, at fondsmidler kan anvendes til udgifter til honorarer til bestyrelsesmedlemmer, herunder rejsegodtgørelse. Udbetalingen af honorar skal ske i overensstemmelse med statens almindelige retningslinjer for betaling til medlemmer af kollegiale organer i staten.

Det fremgår af [figur 3.1](#), at der i 2019 hovedsageligt er ydet tilskud til *forskning og forsøg samt produktudvikling*. Tilskuddet til disse formål er i forhold til 2018 steget med 7,3 pct. Udgifterne til *afsætningsfremme* er faldet med 8,7 pct., og udgifterne til *sygdomsforebyggelse og -bekæmpelse, kontrol samt dyrevelfærd* er steget med 10,4 pct. Udgifterne til formålet *medfinansiering af initiativer under EU-programmer m.v.* er steget med 36,6 pct., mens udgifterne til *rådgivning og uddannelse* er faldet med 4,0 pct.

# 3. Fondenes virksomhed i 2019

## 3.1 Fondenes finansieringsgrundlag

Fondenes virksomhed er baseret på løbende indtægter. Tabel 3.1 viser fondenes indtægter i 2019 fordelt på indtægtskilder. Som det fremgår af tabellen nedenfor, var fondenes samlede indtægter i 2019 på 564,9 mio. kr. Dertil kommer en overførsel af ubrugte fondsmidler fra 2018 til 2019 på i alt 111,2 mio. kr. En mere detaljeret beskrivelse af de enkelte fondes indtægter findes i 5-årsoversigten i bilagsdelen.

**TABEL 3.1.** Fondenes finansieringsgrundlag i 2019 fordelt på indtægtskilder<sup>21</sup>

| Beløb i 1.000 kr.                                       | Produktionsafgifter | Finanslovs-<br>midler | Andre indtægter<br>(Særbevilling m.m.) | 2019 i alt     |
|---|---------------------|-----------------------|--|----------------|
| Promilleafgiftsfonden for landbrug                      | 0                   | 232.800               | 204                                    | 233.004        |
| Promilleafgiftsfonden for frugtavl og gartneribrug      | 0                   | 7.200                 | 19                                     | 7.219          |
| Fonden for økologisk landbrug                           | 0                   | 10.000                | 30.972                                 | 40.972         |
| Svineafgiftsfonden                                      | 46.245              | 0                     | 105.918                                | 152.163        |
| Mælkeafgiftsfonden                                      | 5.615               | 0                     | 40.177                                 | 45.792         |
| Pelsdyrafgiftsfonden                                    | 0                   | 0                     | 20482                                  | 20.482         |
| Kvægaftgiftsfonden                                      | 0                   | 0                     | 16.424                                 | 16.424         |
| Fjerkræafgiftsfonden                                    | 0                   | 0                     | 10.966                                 | 10.966         |
| Produktionsafgiftsfonden for frugt og gartneriprodukter | 2.660               | 0                     | 10.362                                 | 13.022         |
| Planteforædlingsfonden                                  | 11.116              | 0                     | 0                                      | 11.116         |
| Kartoffelafgiftsfonden                                  | 3.793               | 0                     | 4.958                                  | 8.751          |
| Frøafgiftsfonden  | 0                   | 0                     | 2.197                                  | 2.197          |
| Sukkerroefgiftsfonden                                   | 0                   | 0                     | 1.536                                  | 1.536          |
| Hesteafgiftsfonden                                      | 0                   | 0                     | 1.292                                  | 1.292          |
| <b>2019 i alt</b>                                       | <b>69.429</b>       | <b>250.000</b>        | <b>245.507</b>                         | <b>564.936</b> |

Fundene kan i begrænset omfang overføre midler til efterfølgende år. Overførslerne må ikke medføre, at der etableres en egentlig fondskapital, men de enkelte fonde kan operere med en sikkerhedsmargin af en størrelsesorden, som fondens konkrete forhold berettiger til.

<sup>21</sup> Grundet tørkepakken har produktionsafgiftsfondene som udgangspunkt ikke opkrævet produktionsafgifter i 2019.

### 3.1.1 Finanslovsmidler

Promilleafgiftsfondenes indtægter stammer fra en andel af Ministeriet for Fødevarer, Landbrug og Fiskeris årlige bevilling på finansloven. I 2019 modtog Promilleafgiftsfonden for landbrug 232,8 mio. kr. i ordinær bevilling. Promilleafgiftsfonden for frugtavl og gartneribruget modtog 7,2 mio. kr. og Fonden for økologisk landbrug modtog 10,0 mio. kr.

Ovennævnte fonde har tilsammen oppebåret et samlet beløb på 250 mio. kr. hvilket svarer til lidt under halvdelen af fondenes samlede indtægter.

Herudover modtog Fonden for økologisk landbrug 30 mio. kr. i særbevilling i 2019. Se [afsnit 2.6.1](#) for at læse mere om særbevilling.

Grundet udmøntning af tørkepakken modtog produktionsafgiftsfondene i alt 222,9 mio. kr. som led i hjælpepakken til landbruget og de producenter, der blev ramt af tørken i 2018. Se [afsnit 2.6.1](#) for at læse mere om tørkepakken.

### 3.1.2 Produktionsafgiftsfondenes indtægter

Produktionsafgiftsfondenes indtægter fra produktionsafgifter var i 2019 på 69,4 mio. kr. og tørkepakkemidler på 222,9 mio. kr.<sup>22</sup> Hertil kommer tilskud fra Promilleafgiftsfonden fra landbrug<sup>23</sup> og andre indtægter, herunder særbevillinger. Samlet set udgør produktionsafgiftsfondenes indtægter således 388,2<sup>24</sup> mio. kr.

Som det ses af tabel 3.1 er der betydelig forskel i størrelsen af de enkelte produktionsafgiftsfondenes indtægter, hvilke skyldes produktionsomfanget i de respektive sektorer/brancher, forskellige afgiftssatser samt sektorernes forskelligheder. Tørkepakkemidlerne er beregnet på baggrund af de opkrævede produktionsafgifter i 2018, jf. [afsnit 2.6.1](#).

## 3.2 Fondenes aktiviteter i 2019

Fondene har i 2019 afholdt udgifter til aktiviteter for i alt 558,6 mio. kr.<sup>25</sup> fordelt på følgende overordnede formål:

- Forskning og forsøg samt produktudvikling
- Afsætningsfremme
- Rådgivning og uddannelse
- Sygdomsforebyggelse og -bekæmpelse, kontrol samt dyrevelfærd
- Medfinansiering af initiativer under EU-programmer m.v.<sup>26</sup>

---

<sup>22</sup> Mere om tørkepakken i afsnit 2.6.1 og 3.1.1.

<sup>23</sup> Det samlede tilskud fra Promilleafgiftsfonden for landbrug til produktionsafgiftsfondene udgør 104,5 mio. kr.

<sup>24</sup> Indtægterne er summen af produktionsafgiftsfondenes produktionsafgifter, tørkepakkemidlerne, andre indtægter (særbevillinger, negative renter m.m.) for produktionsafgiftsfondene og tilskud fra Promilleafgiftsfonden for landbrug til produktionsafgiftsfondene.

<sup>25</sup> Hertil kommer Fonden for Økologisk Landbrugs udgifter på administration af særpuljer på 366 t.kr., der er indgået særtaftale om.

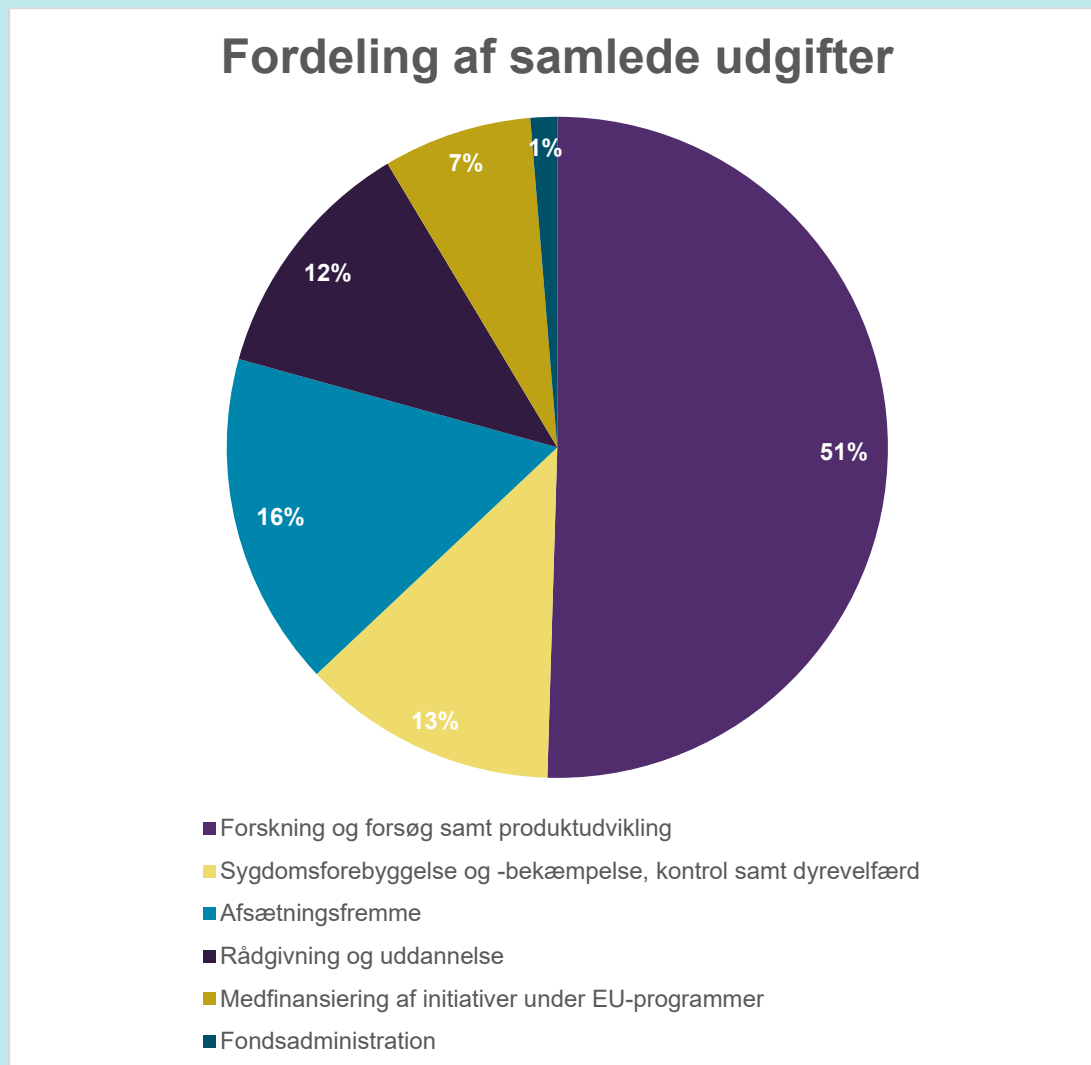
<sup>26</sup> Under *Medfinansiering af initiativer under EU-programmer m.v.* medtages udgifter til medfinansiering af initiativer under EU-programmer og udgifter til særlige foranstaltninger.



Fondene har yderligere udgifter til revision, godtgørelse mv. jf. [afsnit 2.7](#). I 2019 har fondene ændret momsmæssig status, hvilket har bevirket, at flere af fondene har tilbagebetalt tidligere fratrukket købsmoms tre år tilbage i tiden i 2019.

Af figur 3.1 fremgår den samlede fordeling af fondsmidlerne mellem disse overordnede formål.

**FIGUR 3.1.** Samlede udgifter fordelt på formål



En detaljeret oversigt over de enkelte fondes fordeling af midler på formål i 2019 fremgår af tabel 3.2.

**TABEL 3.2.** Fondenes udgifter fordelt på formål 2019<sup>27</sup>

| 1.000 kr.   | Forskning og forsøg samt produktudvikling | Afsætningsfremme | Rådgivning og uddannelse | Sygdomsforebyggelse og -bekæmpelse, kontrol og dyrevelfærd | Medfinansiering af initiativer under EU-programmer m.v. <sup>28</sup> | Formål i alt   |
|---|---|------------------|--------------------------|--|---|----------------|
| Promilleafgiftsfonden for landbrug                      | 65.652                                    | 18.619           | 42.570                   | 0  | 1.139   | 127.980        |
| Promilleafgiftsfonden for frugtavl og gartneribrug      | 6.577                                     | 0                | 609                      | 0  | 0   | 7.186          |
| Fonden for økologisk landbrug                           | 5.581                                     | 23.378           | 7.600                    | 0  | 35  | 36.594         |
| Svineafgiftsfonden                                      | 104.563                                   | 21.405           | 3.733                    | 36.971   | 33.039  | 199.711        |
| Mælkeafgiftsfonden                                      | 49.536                                    | 14.338           | 2.706                    | 6.295  | 3.525   | 76.400         |
| Pelsdyrafgiftsfonden                                    | 17.805                                    | 0                | 0                        | 11.845   | 0   | 29.650         |
| Kvægaftgiftsfonden                                      | 4.908                                     | 6.609            | 5.559                    | 7.882  | 0   | 24.958         |
| Fjerkræafgiftsfonden                                    | 4.396                                     | 2.415            | 1.785                    | 7.388  | 0   | 15.984         |
| Produktionsafgiftsfonden for frugt og gartneriprodukter | 2.659                                     | 4.880            | 1.634                    | 0  | 3.461   | 12.634         |
| Planteforædlingsfonden                                  | 11.074                                    | 0                | 0                        | 0  | 0   | 11.074         |
| Kartoffelafgiftsfonden                                  | 6.696                                     | 793              | 417                      | 331  | 0   | 8.237          |
| Frøafgiftsfonden  | 3.292                                     | 0                | 696                      | 0  | 0   | 3.988          |
| Sukkerroeaftgiftsfonden                                 | 2.209                                     | 0                | 486                      | 0  | 0   | 2.695          |
| Hesteafgiftsfonden                                      | 776                                       | 0                | 766                      | 0  | 0   | 1.542          |
| <b>Formål i alt</b>                                     | <b>285.724</b>                            | <b>92.437</b>    | <b>68.561</b>            | <b>70.712</b>  | <b>41.199</b>   | <b>558.633</b> |

Fondens administrationsudgifter fremgår af tabel 3.3.

<sup>27</sup> Fordelingen af tilskudsmidler på de enkelte formål og tilskudsmodtagere fremgår af fondenes regnskaber i bilagsdelen.

<sup>28</sup> Herunder *Særlige foranstaltninger*. Som en særlig foranstaltning i 2019 har Svineafgiftsfonden medfinansieret vildsvinehegn langs grænsen til Tyskland jf. lov nr. 694 af 8. juni 2018.

**TABEL 3.3** Fondenenes administrationsudgifter samt udgifter i alt 2019

| <b>1.000 kr.</b>                                       | <b>Formål i alt</b> | <b>Fondsadministration</b> | <b>Udgifter i alt</b> |
|--|---------------------|----------------------------|-----------------------|
| Promilleafgiftsfonden for landbrug                     | 127.980             | 1.400                      | 129.380               |
| Promilleafgiftsfonden for frugtavl og gartnerbruget    | 7.186               | 86                         | 7.272                 |
| Fonden for økologisk landbrug                          | 36.594              | 1.416                      | 38.010                |
| Svineafgiftsfonden                                     | 199.711             | 1.939                      | 201.650               |
| Mælkeafgiftsfonden                                     | 76.400              | 625                        | 77.025                |
| Pelsdyrafgiftsfonden                                   | 29.650              | 56                         | 29.706                |
| Kvægaftsfonden   | 24.958              | 578                        | 25.536                |
| Fjerkræafgiftsfonden                                   | 15.984              | 872                        | 16.856                |
| Produktionsafgiftsfonden for frugt og gartnerprodukter | 12.634              | 99                         | 12.733                |
| Planteforædlingsfonden                                 | 11.074              | 10                         | 11.084                |
| Kartoffelafgiftsfonden                                 | 8.237               | 153                        | 8.390                 |
| Frøafgiftsfonden                                       | 3.988               | 60                         | 4.048                 |
| Sukkerroefgiftsfonden                                  | 2.695               | 55                         | 2.750                 |
| Hesteafgiftsfonden                                     | 1.542               | 38                         | 1.580                 |
| <b>Udgifter i alt</b>                                  | <b>558.633</b>      | <b>7.387</b>               | <b>566.020</b>        |

## 4. De enkelte fondes aktiviteter

Det følgende afsnit giver et overordnet indblik i de konkrete aktiviteter, som fondene har støttet i 2019. For hver enkelt fond redegøres for aktiviteter, der er ydet tilskud til under hvert af de støtteberettigede formål. Da fondene typisk støtter en lang række projekter, repræsenterer de beskrevne aktiviteter kun et lille udpluk af de mange aktiviteter, som fondene har støttet.

For mere detaljerede informationer henvises til regnskabstallene i bilagsdelen samt til de enkelte fondes hjemmesider, som indeholder fondenes regnskaber med fondsbestyrelsernes beretninger<sup>29</sup>.

På baggrund af fondenes egenkontrolrapporter vurderes det, at fondenes tilskudsforvaltning i 2019 i alle væsentlige henseender har levet op til de forvaltningsretlige regler og principper, som er beskrevet i Finansministeriets vejledning om effektiv tilskudsforvaltning samt landbrugsstøtteleven, administrationsbekendtgørelsen og øvrig lovgivning.

### 4.1 Promilleafgiftsfonden for landbrug

Promilleafgiftsfonden for landbrug har i 2019 ydet tilskud på 232,5 mio. kr.<sup>30</sup> Der blev i 2019 bevilliget tilskud til i alt 25 tilskudsmodtagere, hvoraf ni var produktionsafgiftsfondene. Fondens samlede tilskud til produktionsafgiftsfondene udgjorde 104,5 mio. kr. svarende til 45 pct. af Promilleafgiftsfonden for landbrugs samlede tilskud. Fonden udbetalte 128 mio. kr.<sup>31</sup> som direkte støtte til selvstændige aktiviteter, hvoraf udvalgte projekter beskrives kort i det følgende.

Under formålene *forskning og forsøg* samt *produktudvikling* støttede fonden med 65,7 mio. kr. SEGES har modtaget støtte til et projekt, der har til formål at finde og demonstrere løsninger til behovsbestemt plantebeskyttelse, som er bæredygtige med hensyn til effekt, økonomi og resistensforebyggelse samt at skabe grundlag for at udnytte nye teknologier til mere præcis bestemmelse af bekæmpelsesbehov ved angreb af svampe.

Til formålet *afsætningsfremme* blev der givet støtte på i alt 18,6 mio. kr. Fødevarerbanken fik støtte til et projekt, der har til formål at udbrede kendskabet til muligheden for at donere overskudsfødevarer til organisationer, der arbejder med socialt udsatte blandt stadig flere fødevarer virksomheder. Udbredelsen af kendskabet til dette samarbejde skal forbedre fødevarerbranchens omdømme blandt socialt og miljømæssigt bevidste forbrugere. Formålet er, at flere fødevarer virksomheder vælger denne løsning og at flere forbrugere bliver bevidst derom.

Promilleafgiftsfonden for landbrug støttede under formålene *rådgivning* og *uddannelse* med 42,6 mio. kr. Under *rådgivning* er der givet støtte til projektet 'Markernes naturpotentiale'. Projektets formål er at sætte fokus på tilstedeværelsen og værdierne af marknatur, beskrive det naturpotentiale, der allerede er til stede i landbrugslandet, og

<sup>29</sup> En liste over fondenes hjemmesider og generel vejledning om, hvor der kan findes yderligere information om fondene, findes i [afsnit 5](#).

<sup>30</sup> Se Promilleafgiftsfonden for landbrugs regnskabstal i bilag 1.1.

<sup>31</sup> Udgiften er summe af støtte givet til de direkte støttemodtagere. Udgiften fremkommer ved at beregne det samlede tilskud fordelt på tilskudsmodtagere minus det samlede tilskud til produktionsafgiftsfondene.

opbygge et forbedret beslutningsgrundlag for fremtidige indsatser for en forøgelse af naturindholdet i det dyrkede åbne land.

Promilleafgiftsfonden for landbrug støttede i 2019 formålet *medfinansiering af initiativer under EU-programmer* med 1,1 mio. kr. Et af de støttede projekter har til formål, ved hjælp af formidling, at gøre kvægbrugerne dygtigere indenfor blandt andet smittebeskyttelse, fodring, brug af DMS Dyreregistrering værktøjer, ledelse, mælke kvalitet, kalvepasning og byggeri, så kvægbrugerne forbedrer dyrevelfærd, deres produktionsresultater og derved økonomien på bedrifterne.

## 4.2 Promilleafgiftsfonden for frugtavl og gartneribrug

Promilleafgiftsfonden for frugtavl og gartneribrug har i 2019 i alt ydet tilskud på 7,2 mio. kr.<sup>32</sup>

Størstedelen af fondens midler er anvendt under formålet *forskning og forsøg*. Under dette formål er der i alt ydet støtte for 6,2 mio. kr. Et af de projekter, der har modtaget støtte, har til formål at øge kvalitet og udbytte i produktionen af frilandsgrønsager og planteskoleplanter gennem indhentning og formidling af viden og forskning om brugen af kompost og kompostering. Aarhus Universitet er projektholder og HortiAdvice deltager fra Danmark sammen med forskere, virksomheder og konsulenter fra i alt 6 lande. HortiAdvice skal samle og formidle ny viden om projektet, så gartnere kan øge kvalitet og udbytte i produktionen af frilandsgrønsager og planteskoleplanter. Effekten af projektet vil være øget anvendelse af kompost og dermed en reduktion i CO<sub>2</sub>-udledningen fra gartneriområdet på 15-20%.

Dansk Gartneri fik også støtte til et projekt under formålet *forskning og forsøg*. Dette projekt har til formål at reducere såvel pesticidbelastningen af miljøet og indholdet af pesticidrester i frugt og grønt samt forbedre arbejdsmiljøet. Aarhus Universitet har udført en række effektivitets-, strategi- og selektivitetsafprøvninger, der har til formål at finde midler/strategier, der kan erstatte eller supplere eksisterende midler/strategier. Godkendelse af nye midler skal ligeledes medvirke til at forbedre økonomien i gartnerierne, således at udflagning af nogle afgrøder/kulturer kan undgås og beskæftigelsen fastholdes.

Under formålet *produktudvikling* har fonden ydet støtte for 0,4 mio. kr. Københavns Universitet modtog støtte til et projekt, der har til formål at udvikle nye unikke robuste æblesorter tilpasset det danske klima med robusthed over for sygdomme. Nye sorter vil kunne gavne såvel økologiske som konventionelle frugtavlere samt planteskoler.

Promilleafgiftsfonden for frugtavl og gartneribrug har ydet støtte for 0,6 mio. kr. inden for formålet *rådgivning*. Et projekt, der har modtaget støtte, har til formål at undgå utilsigtede udledning af spildevand til vandmiljøet. Der søges udarbejdet en vejledning til gartnerierne om håndteringen af spildevand. Projektet er en fortsættelse fra 2018, hvor der nu fokuseres på undersøgelse af pesticidrester i kondensrender, vandbassiner og planteaffald.

---

<sup>32</sup> Se Promilleafgiftsfonden for frugtavl og gartneribrugets regnskab i bilag 1.2.

### 4.3 Fonden for økologisk landbrug

Fonden har i 2019 i alt ydet tilskud for 36,6 mio. kr.<sup>33</sup>

Under formålene *forskning og forsøg* er der i alt uddelt 5,6 mio. kr. Et af de støttede projekter har til formål, at bælgplanter kan dyrkes forsvarligt i den økologiske produktion samtidig med, at ønsket om hyppigere dyrkning af bælgplanter tilgodeses. Dette opnås gennem øget kendskab til bælgplanternes patogener, så misvækst i afgrøderne undgås, og bælgplanternes opbyggede egenskaber i det økologiske sædskifte kan udnyttes optimalt.

Fonden har ydet støtte til formålet *afsætningsfremme* med 23,4 mio. kr. Et projekt, der har modtaget støtte, har til formål at øge fokus på økologi blandt elever, studerende og faglærere på landets fødevarerrelaterede uddannelser samt skabe dialog mellem producenter og aftagere, hvilket på sigt skal føre til øget udvikling og afsætning af økologiske varer.

Producersammenslutningen BAD (Bio Aus Danmark) har modtaget støtte under særpuljen "Økologisk Eksportfremme". Projektet har til formål at styrke produktion og afsætning af danske økologiske fødevarer ved at identificere og bearbejde nye afsætningskanaler på eksportmarkederne og give de deltagende virksomheder indsigt i udvalgte markeders forretningskulturer samt løfte deres kompetencer i at bruge denne indsigt aktivt i mødet med kunden.

Under formålene *rådgivning og uddannelse* er der givet støtte for 7,6 mio. kr. Foreningen for biodynamisk jordbrug har modtaget støtte til et projekt med formålet at gøre det lettere for frugtavlere at opnå godt hektarudbytte i økologiske æbler og pærer og dermed mindske klimabelastningen pr. kg frugt. Når vejledningen bliver fulgt, vil chancen for at opnå et højt og stabilt udbytte af økologiske æbler og pærer øges. Dermed bliver der øget adgang til danske økologiske æbler og pærer i butikkerne, som er noget forbrugerne efterspørger.

Under særpuljen "Viden og kompetence" har fonden givet støtte til Landbrug & Fødevarer, SEGES, til et projekt, der har til formål at gennemføre et bæredygtighedstjek. Et bæredygtighedstjek har til hensigt at forbedre de økologiske bedrifters præsentation inden for klima, energi, biodiversitet, næringsstoffer, jord, arbejdsforhold mv. Tjekket skal sikre, at økologer fastholder udviklingsretningen, og at økologien udvikles. Målgruppen er bedrifter, som har været færdigomlagte i mindst et år, men maksimalt har været omlagt i to år.

Fonden for økologisk landbrug har under formålet *medfinansiering af initiativer under EU-programmer* ydet støtte til ét projekt for 35 t.kr. Formålet med projektet er, at der sker en fortsat udvikling af den økologiske produktion gennem højere udbytter i økologiske kløvergræsmarkeder. Der dyrkes kløvergræs på 1/3 af det økologiske areal, og på økologiske kvægbrug dyrkes der kløvergræs på 60-75 pct. af markerne. Målet er også at forberede sammensætningen af græsarterne, så kløvergræsmarkerne er produktive i flere år.

---

<sup>33</sup> Se Fonden for økologisk landbrugs regnskab i bilag 1.3.

## 4.4 Svineafgiftsfonden

Svineafgiftsfonden har i 2019 ydet tilskud på i alt 199,7 mio. kr.<sup>34</sup>

Fonden har under formålene *forskning og forsøg* med 104,6 mio. kr. Teknologisk Institut har modtaget støtte til et projekt, der har til formål at udvikle en ny produktionsteknologi til automatisk behandling af tarme på danske svine-slagterier og derved bidrage med omkostningsreduktion og kvalitetsforbedring, hvilket samlet set vil forbedre industriens konkurrenceevne og indtjening. Projektet omfatter udvikling af en maskine, der vil forbedre arbejdsmiljøet, gøre arbejdspladsen mere attraktiv, øge produktionskvaliteten og understøtte en bæredygtig vækst i forhold til økonomi, klima og miljø.

Under formålet *afsætningsfremme* har fonden i 2019 bevilget 21,4 mio. kr. i støtte. Danske Svineslagterier har modtaget støtte til et projekt, der fokuserer på markedsorienterede kvalitetsstandarder. Projektets formål var at udvikle og vedligeholde branchens kvalitetsdokumentation og standarder, så de er anerkendt på et internationalt niveau og derfor kan støtte afsætning af svinekød på eksportmarkedet. Målet var desuden at formidle kvalitetsdokumentation og information omkring kvalitetsstandarder på eksportmarkedet.

Svineafgiftsfonden har i alt støttet under formålene *rådgivning og uddannelse* 3,7 mio. kr. Økologisk Landsforening modtog støtte til et projekt, der har til formål at udvikle den optimale transponder til elektronisk sofodring (ESF) til udendørs sohold. I projektet er der blevet undersøgt, hvilke krav og ønsker de udendørs soholdere har til ESF-system. Samtidig har der været dialog med flere virksomheder, der producerede indendørs ESF, hvilket resulterede i et samarbejde med Agrisys.

Under formålet *sygdomsforebyggelse og kontrol* har fonden bevilget 37 mio. kr. Et af de støttede projekter har til formål at udvikle diagnostiske værktøjer, der på et tidligt tidspunkt kan differentiere mellem grise med hævelser ved navleregionen, der både dyrevelfærdsmæssigt og økonomisk bør aflives, og grise, der med fordel kan fedes op til slagtning.

Under formålet *medfinansiering af initiativer under EU-programmer* har fonden ydet støtte for 3 mio. kr. Et af de projekter, der har modtaget støtte har til formål at styrke afsætningen af grisekød i Danmark ved at bidrage til en forbedring af kategoriens opfattede værdi gennem en digital forbrugerkampagne, målrettet de unge (18-29 år). Kampagnen skal kommunikere sporbarhed, bæredygtighed og fødevarer sikkerhed og smag.

Fonden har under formålet *særlige foranstaltninger* medfinansieret byggeriet af et vildsvinehegn langs grænsen til Tyskland med 30 mio. kr.

## 4.5 Mælkeafgiftsfonden

Mælkeafgiftsfonden har i 2019 i alt ydet tilskud på 76,4 mio. kr.<sup>35</sup>

Fonden anvendte i 2019 49,5 mio. kr. til formålene *forskning og forsøg*. Københavns Universitet modtog støtte til et projekt, som har til formål at udvikle modernælkserstatninger, som sikrer maksimal absorption af fedtstoffer, som

---

<sup>34</sup> Se Svineafgiftsfondens regnskab i bilag 1.4.

<sup>35</sup> Se Mælkeafgiftsfondens regnskab i bilag 1.5.

er nødvendige for hjerneudviklingen af det nyfødte barn. Dette sker ved at optimere sammensætningen af grænsefladen på fedtpartiklerne til de aktive enzymer i mave-tarmsystemet hos det nyfødte barn, der klargør fedtstofferne til absorption.

Mælkeafgiftsfonden har støttet formålet *afsætningsfremme* med 14,3 mio. kr. Økologisk Landsforening modtog støtte til et projekt, der har til formål at øge forbrugernes kendskab til de værdier, der ligger til grund for den økologiske mælkeproduktion for derigennem at øge salget af økologisk mælk og mejeriprodukter. Dette gøres ved at invitere forbrugerne ud på økologiske gårde, hvor de økologiske køer lukkes ud på det friske forårsgræs for første gang i foråret, efter køerne har været i stalden hele vinteren.

Under formålet *rådgivning* har fonden ydet støtte for 2,7 mio. kr. Et af de projekter, som modtog støtte, var et projekt ved navn 'Viden der virker'. Projektet er et vidensformidlingsprojekt, der sikre målrettet, og ikke mindst hurtig formidling og implementering af relevant viden med fokus på hele kæden af aktiviteter indenfor foder, sundhed, avl, ledelse, slagtekalveproduktion og mælke kvalitet. Der har været fokus på at opnå høj implementering hos kvægbrugeren via forskellige vidensformidlingsmetoder.

Under *sygdomsforebyggelse* blev der i 2019 støttet med 6,3 mio. kr. Landbrug & Fødevarer, SEGES, var eneste støttemodtager og fik støtte til et projekt, der har til formål at fastholde Danmarks høje veterinære stude og dermed sikre dansk kvægbrugs eksportmuligheder. Målet er at gennemføre den lovomfattende overvågning for IBR, BVD og Salmonella Dublin, gennemføre overvågningen for B-streptokokker, optimere detektion af indslæb af infektioner, fremme smittebeskyttelse samt varetage kvægbrugets veterinære beredskab. Der er tale om en kontinuerlig overvågning, hvorfor projektet også har modtaget støtte i tidligere år.

Under formålet *medfinansiering af initiativer under EU-programmer* har fonden i 2019 støttet projekter med 3,5 mio. kr. Mejeriforeningen modtog støtte til et projekt, der har til formål at få italesat, hvilken rolle mejeriprodukter spiller i fremtidens bæredygtige kost. I 2050 vil der være mere end 10 mia. mennesker i verden, som skal mættes med sunde fødevarer. Her spiller mejeriprodukter en vigtig og nødvendig rolle.

## 4.6 Pelsdyragiftsfonden

Pelsdyragiftsfonden har i 2019 i alt ydet tilskud på 29,65 mio. kr.<sup>36</sup>

Under formålene *forskning og forsøg* har fonden støttet projekter med 17,8 mio. kr. Københavns Universitet modtog støtte til et projekt, der har til formål at skabe grundlag for højt specialiseret forskning og udvikling inden for vigtige tabsvoldende sygdomme i pelsdyrproduktionen, at optimere sygdomsbekæmpelse i pelsdyrproduktionen og optimere sundhed og velfærd i pelsdyrproduktionen. Projektet har især fokus på FENP (Fur Animal Necrotizing Pyoderma), som er en alvorlig hudlidelse, der de seneste år er påvist på et stigende antal farme.

Fonden har under formålet *sygdomsbekæmpelse* anvendt 11,8 mio. kr. Dansk Pelsdyravlerforening var eneste støttemodtager til et projekt, der har til formål at foretage sygdomsovervågning og bekæmpelse af plasmacytose i landets besætninger. Hertil gennemføres der sanering af farme som supplement til kravene i bekendtgørelsen. Der foretages også tilbagevendende informationskampagne til de danske avlere omkring sygdom og sundhed hos mink.

---

<sup>36</sup> Se Pelsdyragiftsfondens regnskab i bilag 1.6.



## 4.7 Kvægafgiftsfonden

Kvægafgiftsfonden har i 2019 i alt ydet tilskud på 25 mio. kr.<sup>37</sup>

Fonden støttede i 2019 formålene *forskning og forsøg* med 4,9 mio. kr. Aarhus Universitet modtog støtte til et projekt, der har til formål at opstille og undersøge forskellige udviklingsveje for kvægdrifter i Danmark, der kan understøtte en bæredygtig, helhedsorienteret og balanceret kvægproduktion. Heri indgår at beskrive de ofte meget forskellige potentielle muligheder for udvikling inden for avl, fodring, management og teknologi, og sammensætte dette til nogle forskellige udviklingsveje for kvægbedrifter, hvor der på samme tid tages hensyn til afsætning på markedet, forbrugernes forventninger og samfundets krav mht. klima, miljø og dyrevelfærd.

Under formålet *afsætningsfremme* har Kvægafgiftsfonden anvendt 6,6 mio. kr. Landbrug & Fødevarer modtog støtte til et projekt, der har til formål at holde den danske oksekødsbranche informeret med relevant handels- og markedsinformation. Projektets aktiviteter omhandler indsamling og vidensdeling omkring situationen på det internationale oksekødsmarked, og hvad det betyder for afsætningen af oksekød. Projektet bidrager bl.a. til en løbende ajourføring om konsekvenserne for den danske oksekødsbranche af nye handelsaftaler mellem EU og tredjelande.

Under formålene *rådgivning og uddannelse* blev der i 2019 støttet projekter med 5,6 mio. kr. Et af de støttede projekter udføres af Udviklingscenter for Husdyr på Friland. Det har til formål at udarbejde bæredygtige strategier til produktion af økologiske ungtyre i forhold til fodring, tilvækst og tidspunkt for slagtning med fokus på at opnå høj produktivitet og lavest mulig klimabelastning.

Kvægafgiftsfonden har støttet *sygdomsforebyggelse og kontrol* med 7,9 mio. kr. Et af de støttede projekter, har til formål at sænke sygdomsforekomsten og forbedre dyrevelfærden i mælkeleverende besætninger og slagtekalvebesætninger ved at afprøve og evaluere vaccinationsstrategier og udvikle "Best Practice" for vaccination mod yverbetændelse og luftvejsinfektioner.

## 4.8 Fjerkræafgiftsfonden

Fjerkræafgiftsfonden har i 2019 ydet tilskud på 16 mio. kr.<sup>38</sup>

Under formålene *forskning og forsøg* har fonden anvendt 4,4 mio. kr. DTU modtog støtte til et projekt, der har til formål at udvikle en hurtig 48-timers metode til serotypning af Salmonella, baseret på DNA-sekventering og -analyse. Denne DNA-baserede metode vil kunne erstatte den klassiske antiserum agglutinations-metode, der på sigt bliver sværere at opretholde.

Fonden har i 2019 anvendt 2,4 mio. kr. til formålet *afsætningsfremme*. Landbrug & Fødevarer har modtaget støtte til et projekt, der har til formål at øge afsætningen af fjerkrækød på de globale markeder, herunder fortsat åbning til eksisterende markeder og forhindring af handelsbarrierer samt arbejde for markedsåbning til nye markeder med fokus på Kina, Indonesien og Mexico.

---

<sup>37</sup> Se Kvægafgiftsfondens regnskab i bilag 1.7.

<sup>38</sup> Se Fjerkræafgiftsfondens regnskab i bilag 1.8.

Fjerkræafgiftsfonden har støttet formålene *rådgivning og uddannelse* med 1,8 mio. kr. Under disse formål modtog Danske Æg støtte til et projekt, der har til formål at varetage og sikre, at der er tilstrækkelig statistisk datamateriale, både til branchen og primærproducenten for at understøtte produktionens fortsatte udvikling, men også i dialog med omverden. Derudover for at sikre både viden og faglig-teknisk rådgivning til primærproducenter m.fl. til gavn for branchens videre udvikling, afholdes der bl.a. kurser i E-kontrollen for opdræts- og ægproduktionens producenter.

Under formålet *Sygdomsforebyggelse* blev der i 2019 støttet med 6,2 mio. kr. Under dette formål modtog Landbrug & Fødevarer støtte til et projekt, der har til formål at sikre fjerkræsektoren kontinuerlige adgang til et velfungerende beredskab med hensyn til veterinære og fødevarerikkerhedsmæssige problemstillinger. Derfor understøtter disse projektaktiviteter hele sektoren med en samlet og generisk tilgang til problemstillinger vedrørende fødevarer og veterinære forhold.

Fonden har under formålet *dyrevelfærd* anvendt 1,2 mio. kr. Økologisk Landsforening modtog støtte til et projekt, der har til formål at indsamle, afprøve og udbrede løsninger til fremtidige forbedringer af dyrevelfærden i økologiske æg- og fjerkræbesætninger med viden og erfaringer fra praksis for at kvalitetssikre grundlaget for oplyste diskussioner om nye fremtidige udviklingsveje for produktionen.

#### **4.9 Produktionsafgiftsfonden for frugt og gartneriprodukter**

Produktionsafgiftsfonden for frugt og gartneriprodukter har i 2019 ydet tilskud på 12,6 mio. kr.<sup>39</sup>

Under formålene *forskning og forsøg* har fonden anvendt 2,7 mio. kr. Et af de projekter, der modtog støtte, har til formål at medvirke til at nedsætte forbruget af pesticider og dermed forekomsten af pesticider i væksthushavens grøntsager. Ud fra litteraturundersøgelse og erfaring fra andre grene af branchen, bl.a. fra Holland, blev der udarbejdet en bruttoliste over midler som kunne afprøves. Fra bruttolisten blev der udvalgt 5 midler, som kunne afprøves i hhv. tomat og agurk. Nogle af midlerne var forebyggende, mens andre var kurative, og dermed var afprøvning afhængig af, hvilke skadegørere der opstod hos forsøgsværten.

Fonden anvendte i 2019 4,9 mio. kr. under formålet *afsætningsfremme*. Dansk Gartneri modtog støtte til projektet "planter rens luften", der har til formål at informere specielt de unge forbrugere om, at planter ud over en prydværdi faktisk også har en funktion, idet de rens luften for skadelige stoffer.

Produktionsafgiftsfonden for frugt og gartneriprodukter har under formålene *rådgivning og uddannelse* støttet projekter med 1,6 mio. kr. Danske Planteskoler modtog støtte til et projekt, der har til formål at skubbe planteskoleerhvervets udvikling i retning af bedre produktkvalitet, større bæredygtighed og øget konkurrenceevne gennem undervisning, rådgivning og formidling af aktuel information om planteskolefaglige emner.

Under *medfinansiering af initiativer under EU-programmer* anvendte fonden 3,5 mio. kr. Et af de støttede projekter har til formål at udbrede viden om og forståelse for betydningen af grønne planter i byerne. Byplantning har betydning for menneskers trivsel og sundhed og medvirker til at mindske byernes energiforbrug og påvirker en række miljøforhold.

---

<sup>39</sup> Se Produktionsafgiftsfonden for frugt og gartneriprodukters regnskab i bilag 1.9.

## 4.10 Planteforædlingsfonden

Planteforædlingsfonden har i 2019 anvendt 11 mio. kr.<sup>40</sup>

Fondens tildelte midler er alle blevet anvendt inden for formålet *produktudvikling*. Forædlingsarbejdet blev således støttet ved, at de 45 sortsejere, som er registreret hos Planteforædlingsfonden, modtog deres andel af de opkrævede forædlerafgifter som vederlag for udført planteforædling. Der blev således fordelt 11 mio. kr. blandt sortsejerne.

## 4.11 Kartoffelafgiftsfonden

Kartoffelafgiftsfonden har i 2019 ydet tilskud på 8,2 mio. kr.<sup>41</sup>

Fonden støttede i 2019 formålene *forskning og forsøg* 6,7 mio. kr. KMC modtog støtte til et projekt, der har til formål at bestemme en optimal vandingsmængde igennem vækstsæsonen til kartoffelplanten. Et andet projekt, der modtog støtte under *forskning og forsøg*, har til formål at kunne anvise alternative mekaniske, termiske eller kemiske metoder til afløsning af diquat midler til brug ved nedvisning af kartofler.

Under formålet *afsætningsfremme* anvendte fonden 0,8 mio. kr. Frugtformidlingen modtog støtte til projektet 'Klimakartoflen rykker ud til klimakampen', der har til formål at få den yngre målgruppe i tale til en dialog om klimavenlig husholdning og kartoffels rolle i mere klimavenlige måltider. Frugtformidlingen deltog i udvalgte klimastrejker i København, Aarhus og Odense.

Under *rådgivning* anvendte fonden 0,4 mio. kr. Økologisk Landsforening modtog støtte til et projekt, der har til formål at styrke forudsætningerne for øget afsætning og udbytte i økologiske kartoffelproduktion i dialog mellem produktions- og afsætningsled og ved at øge aftagere og forbrugeres kendskab til fordelene ved at købe danske økologiske spisekartofler.

Kartoffelafgiftsfonden anvendte i 2019 0,3 mio. kr. under formålene *sygdomsforebyggelse og sygdomsbekæmpelse*. SEGES modtog støtte til et projekt, der har til formål at bidrage til en økonomisk og bæredygtig produktion af kartofler gennem rettidig bekæmpelse af bladlus, cikader og kartoffelskimmel. Det sker ved monitorering af de tre skadegørere i marken og en løbende opdatering af registreringsnettet for kartoffelskimmel, cikader og bladlus.

## 4.12 Frøafgiftsfonden

Frøafgiftsfonden har i 2019 ydet tilskud på 4 mio. kr.<sup>42</sup>

Fonden har under formålet *forskning og forsøg* anvendt 3,3 mio. kr. Aarhus Universitet har i 2019 modtaget støtte til et projekt, der har til formål at undersøge nye vækstreguleringsmidlers effekt i rødsvingel og almindeligt rajgræs til frø, samt at kombinere disse kendte produkter til en optimal vækstreguleringsstrategi. Traditionelt er vækstregulering i frøgræs blevet udført med Cycocel eller produkter indeholdende aktivstoffet trinexapac-ethyl. Medax Top er

---

<sup>40</sup> Se Planteforædlingsfondens regnskab i bilag 1.10.

<sup>41</sup> Se Kartoffelafgiftsfondens regnskab i bilag 1.11.

<sup>42</sup> Se Frøafgiftsfondens regnskab i bilag 1.12.

et forholdsvis nyt vækstreguleringsmiddel, som netop er godkendt, og det er aktuelt at undersøge deres effekt til sammenligning med effekten af de kendte trinexpac produkter. Projektet bidrager med resultater om nye vækstreguleringsmidler.

Et af de andre støttede projekter, har til formål at optimere anvendelsen af vækstreguleringsmidler i hundegræs og strandsvingel i relation til afgrødens udviklingstrin og klimatiske faktorer omkring behandlingstidspunktet i hundegræs og strandsvingel.

Under formålet *rådgivning* har fonden støttet tre projekter med i alt 0,7 mio. kr. Landbrug & Fødevarer, SEGES, modtog støtte til et projekt, der har til formål at fortsat sikre frøavlere og konsulenter et beslutningsstøtteværktøj til vurdering af behovet for sygdomsbekæmpelse i vækstsæsonen. Hensigten er både at sikre, at alvorlige angreb bliver bekæmpet, men også at unødige behandlinger undlades til gavn for landmandens økonomi, og så unødige anvendelse af fungicider undgås.

### 4.13 Sukkerroefgiftsfonden

Sukkerroefgiftsfonden har i 2019 ydet tilskud på 2,7 mio. kr.<sup>43</sup>

Under formålene *forskning og forsøg* har fonden anvendt 2,2 mio. kr. Et af de støttede projekter har til formål at undersøge og udvikle metoder til at øge effekten af ukrudtsbekæmpelse med mindst muligt herbicidforbrug i sukkerroedyrkning. Projektets resultat bidrager til på lang sigt, at sukkerroedyrkning har adgang til effektive og miljørigtige metoder til ukrudtsbekæmpelse.

Fonden har under formålet *rådgivning* anvendt 0,5 mio. kr. VKST modtog støtte til et projekt, der har til formål at forbedre processerne i planlægning og gennemførelse af markarbejdet. Indholdet er forsøg og formidling af resultater samt forbedring af rådgivning.

### 4.14 Hesteafgiftsfonden

Hesteafgiftsfonden har i 2019 ydet tilskud på 1.542 t.kr. på tilskud til formål.<sup>44</sup>

Fonden har under *forskning og forsøg* anvendt 776 t.kr. Københavns Universitet modtog støtte til et projekt, som har til formål at forbedre muligheden for at diagnosticere tromboembolisk kolik, der er associeret til blodormens vandring i krøspulsårene. Projektets hensigt er at kunne iværksætte rettidig behandling og øge chancen for hestenes overlevelse.

Under *rådgivning* har fonden anvendt 766 t.kr. Landbrug & Fødevarer, SEGES, modtog støtte til et projekt, der har til formål at indsamle viden og erfaring med brug af heste til naturpleje. Der blev fokuseret på hesten som græsningsdyr i forbindelse med naturpleje, herunder hvilke muligheder og begrænsninger der er forbundet med at anvende heste til naturpleje.

---

<sup>43</sup> Se Sukkerroefgiftsfondens regnskab i bilag 1.13.

<sup>44</sup> Se Hesteafgiftsfondens regnskab i bilag 1.14.

## 5. Yderligere information

Generel information om fondene, oversigt over de forskellige fonde, lovgrundlag for fondenes virke samt tidligere årsrapporter findes på Landbrugsstyrelsens hjemmeside, [www.lbst.dk](http://www.lbst.dk). Hjemmesiden indeholder links til de enkelte fonde, hvor godkendte budgetter og regnskaber samt fondenes vedtægter kan findes.

For yderligere information om de enkelte fonde henvises til følgende hjemmesider:

Promilleafgiftsfonden for landbrug: [www.promilleafgiftsfonden.dk](http://www.promilleafgiftsfonden.dk)

Promilleafgiftsfonden for frugtavl og gartneribrug: [www.promilleafgiftsfond.dk](http://www.promilleafgiftsfond.dk)

Fonden for økologisk landbrug: [www.okologifonden.dk](http://www.okologifonden.dk)

Svineafgiftsfonden: [www.svineafgiftsfonden.dk](http://www.svineafgiftsfonden.dk)

Mælkeafgiftsfonden: [www.maelkeafgiftsfonden.dk](http://www.maelkeafgiftsfonden.dk)

Pelsdyrafgiftsfonden: [www.pelsdyrafgiftsfonden.dk](http://www.pelsdyrafgiftsfonden.dk)

Kvægafgiftsfonden: [www.kvaegafgiftsfonden.dk](http://www.kvaegafgiftsfonden.dk)

Fjerkræafgiftsfonden: [www.fjerkraefgiftsfonden.dk](http://www.fjerkraefgiftsfonden.dk)

Produktionsafgiftsfonden for frugt og gartneriprodukter: [www.produktionsafgiftsfond.dk](http://www.produktionsafgiftsfond.dk)

Planteforædlingsfonden: [www.planteforaedlingsfonden.dk](http://www.planteforaedlingsfonden.dk) <sup>45</sup>

Kartoffelafgiftsfonden: [www.kartoffelafgiftsfonden.dk](http://www.kartoffelafgiftsfonden.dk)

Frøafgiftsfonden: [www.froefgiftsfonden.dk](http://www.froefgiftsfonden.dk)

Sukkerroeafgiftsfonden: [www.sukkerroeafgiftsfonden.dk](http://www.sukkerroeafgiftsfonden.dk)

Hesteafgiftsfonden: [www.hesteafgiftsfonden.dk](http://www.hesteafgiftsfonden.dk)

---

<sup>45</sup> Planteforædlingsfonden er sammenlagt med Frøafgiftsfonden fra 1. januar 2021.

# Bilag 1. Fondenes regnskaber

Alle tal i bilagsdelen er fra fondenes indsendte regnskaber for 2019.

## Bilag 1.1 Promilleafgiftsfonden for landbrugs regnskabstal 2015-2019

| Beløb i 1000 kr.                                   | Regnskab<br>2015 | Regnskab<br>2016 | Regnskab<br>2017 | Regnskab<br>2018 | Regnskab<br>2019 |
|--|------------------|------------------|------------------|------------------|------------------|
| <b>INDTÆGTER:</b>                                  |                  |                  |                  |                  |                  |
| Overført fra forrige år                            | 19.253           | 44.184           | 22.818           | 41.993           | 40.846           |
| Produktionsafgifter                                | 0                | 0                | 0                | 0                | 0                |
| Promillemidler                                     | 232.800          | 232.800          | 232.800          | 232.800          | 232.800          |
| Særbevilling og anden indtægt                      | 7.373            | 895              | 20.072           | 20.384           | 379              |
| Renter   | -82              | -134             | -173             | -217             | -175             |
| Tilbagebetaling af tilskud vedr. tidligere år      | 0                | 0                | 0                | 0                | 0                |
| <b>I. Indtægter i alt</b>                          | <b>259.344</b>   | <b>277.745</b>   | <b>275.517</b>   | <b>294.960</b>   | <b>273.850</b>   |
| <b>UDGIFTER:</b>                                   |                  |                  |                  |                  |                  |
| <b>Samlede tilskud fordelt på formål</b>           |                  |                  |                  |                  |                  |
| Afsætningsfremme                                   | 33.436           | 37.865           | 35.678           | 38.458           | 34.364           |
| Forskning og forsøg                                | 86.419           | 110.160          | 108.654          | 120.202          | 131.359          |
| Produktudvikling                                   | 0                | 13               | 331              | 352              | 0                |
| Rådgivning   | 40.258           | 52.002           | 45.663           | 52.238           | 45.575           |
| Uddannelse   | 3.598            | 3.830            | 2.865            | 1.096            | 2.695            |
| Sygdomsforebyggelse                                | 11.010           | 12.646           | 10.807           | 11.511           | 10.553           |
| Sygdomsbekæmpelse                                  | 5.509            | 4.000            | 5.538            | 5.966            | 3.839            |
| Dyrevelfærd  | 3.535            | 1.828            | 436              | 665              | 287              |
| Kontrol  | 6.857            | 6.892            | 2.660            | 2.956            | 2.673            |
| Særlige foranstaltninger                           | 0                | 0                | 0                | 0                | 0                |
| Medfinansiering af initiativer under EU-programmer | 24.051           | 24.777           | 18.721           | 19.232           | 1.139            |
| <b>II. Udgifter til formål i alt</b>               | <b>214.673</b>   | <b>254.013</b>   | <b>231.353</b>   | <b>252.676</b>   | <b>232.484</b>   |
| <b>Fondsadministration</b>                         |                  |                  |                  |                  |                  |
| Fondsadministration - Særpuljer                    | 0                | 0                | 0                | 0                | 0                |
| Revision   | 110              | 101              | 97               | 176              | 167              |
| Advokatbistand                                     | 31               | 338              | 1.327            | 191              | 235              |
| Effektvurdering                                    | 269              | 397              | 651              | 731              | 460              |
| Ekstern projektvurdering                           | 0                | 0                | 0                | 0                | 0                |
| Bestyrelseshonorar/befordringsgodtgørelse          | 77               | 78               | 96               | 340              | 341              |
| Tab på debitorer                                   | 0                | 0                | 0                | 0                | 197              |
| <b>V. Administration i alt</b>                     | <b>487</b>       | <b>914</b>       | <b>2.171</b>     | <b>1.438</b>     | <b>1.400</b>     |
| <b>VI. Udgifter i alt</b>                          | <b>215.160</b>   | <b>254.927</b>   | <b>233.524</b>   | <b>254.114</b>   | <b>233.884</b>   |
| Overførsel til næste år                            | 44.184           | 22.818           | 41.993           | 40.846           | 39.966           |
| Overførsel til næste år i pct. af årets udgift     | 20,54            | 8,95             | 17,98            | 16,07            | 17,09            |

| <b>Supplerende oplysninger:</b>                            |                |                |                |                |                |
|--|----------------|----------------|----------------|----------------|----------------|
| <b>Samlet tilskud fordelt på tilskudsmodtagere</b>         |                |                |                |                |                |
| Landbrug & Fødevarer, SEGES                                | 77.780         | 97.005         | 97.584         | 98.723         | 90.538         |
| Svineafgiftsfonden   | 56.139         | 60.546         | 51.422         | 57.282         | 47.208         |
| Mælkeafgiftsfonden   | 20.987         | 19.749         | 22.052         | 25.083         | 28.589         |
| Økologisk Landsforening                                    | 10.917         | 13.252         | 12.701         | 12.393         | 12.380         |
| Pelsdyrafgiftsfonden                                       | 11.257         | 13.000         | 14.362         | 15.635         | 9.956          |
| Kvægafgiftsfonden  | 5.421          | 6.431          | 6.534          | 7.580          | 7.989          |
| Landbrug & Fødevarer                                       | 7.864          | 9.889          | 7.906          | 8.000          | 7.867          |
| Fjerkræafgiftsfonden                                       | 5.649          | 6.092          | 5.559          | 6.274          | 4.915          |
| Københavns Universitet                                     | 0              | 4.009          | 305            | 3.689          | 4.724          |
| Aarhus Universitet   | 0              | 2.512          | 424            | 1.684          | 2.833          |
| Kartoffelafgiftsfonden                                     | 1.018          | 1.087          | 937            | 2.341          | 2.638          |
| Forbrugerrådet   | 1.907          | 1.966          | 1.965          | 2.217          | 2.095          |
| Fagligt Fælles Forbud 3F                                   | 0              | 0              | 0              | 0              | 2.000          |
| Frøafgiftsfonden   | 1670           | 1899           | 1.866          | 2.016          | 1.589          |
| Sukkerroeafgiftsfonden                                     | 575            | 575            | 527            | 950            | 1.233          |
| Danmarks Tekniske Universitet                              | 0              | 708            | 0              | 0              | 1.231          |
| Teknologisk Institut                                       | 0              | 247            | 542            | 1.605          | 977            |
| FødevarerBanken  | 0              | 0              | 750            | 904            | 919            |
| Danmarks Biavlerforening                                   | 360            | 425            | 430            | 570            | 909            |
| Københavns Bybiforening                                    | 0              | 0              | 0              | 0              | 628            |
| Hesteafgiftsfonden   | 0              | 0              | 0              | 501            | 387            |
| Danske Juletræer   | 0              | 0              | 0              | 350            | 350            |
| Foreningen Biodynamisk Jordbrug                            | 377            | 499            | 276            | 319            | 294            |
| Agrologica   | 0              | 0              | 0              | 0              | 130            |
| AquaGreen Licence ApS                                      | 0              | 0              | 0              | 0              | 105            |
| Madkulturen  | 2.000          | 1.498          | 0              | 2.000          | 0              |
| Kokkelandsholdet   | 0              | 0              | 0              | 1.450          | 0              |
| Københavns Madhus  | 0              | 0              | 2461           | 443            | 0              |
| Foreningen MAD   | 0              | 462            | 691            | 296            | 0              |
| Hallegaard   | 0              | 0              | 256            | 252            | 0              |
| Team Fårerådgivning  | 0              | 0              | 0              | 119            | 0              |
| LandboUngdom   | 0              | 0              | 820            | 0              | 0              |
| Danmarks Jægerforbund                                      | 0              | 0              | 768            | 0              | 0              |
| Jordbrugsfonden SamsØkologisk                              | 0              | 87             | 161            | 0              | 0              |
| Udviklingscenter for Husdyr på Friland                     | 0              | 100            | 54             | 0              | 0              |
| Fåreafgiftsfonden  | 403            | 428            | 0              | 0              | 0              |
| Udvalget vedr. prioritering af særlige indsatser,<br>SEGES | 9.899          | 9.628          | 0              | 0              | 0              |
| Mejeriforeningen   | 0              | 794            | 0              | 0              | 0              |
| Bæredygtig Landbrug  | 450            | 630            | 0              | 0              | 0              |
| Kødbranchens Fællesråd                                     | 0              | 364            | 0              | 0              | 0              |
| Smag på landskabet   | 0              | 131            | 0              | 0              | 0              |
| <b>VII. I alt</b>  | <b>214.673</b> | <b>254.013</b> | <b>231.353</b> | <b>252.676</b> | <b>232.484</b> |

**Bilag 1.2 Promilleafgiftsfonden for frugtavlens og gartneribrugets regnskab 2015-2019**

| Beløb i 1000 kr.  | Regnskab<br>2015 | Regnskab<br>2016 | Regnskab<br>2017 | Regnskab<br>2018 | Regnskab<br>2019 |
|---|------------------|------------------|------------------|------------------|------------------|
| <b>INDTÆGTER:</b>   |                  |                  |                  |                  |                  |
| Overført fra forrige år   | 499              | 468              | 461              | 295              | 244              |
| Produktionsafgifter   | 0                | 0                | 0                | 0                | 0                |
| Promillemidler  | 7.200            | 7.200            | 7.200            | 7.200            | 7.200            |
| Særbevilling og anden indtægt                                       | 138              | 0                | 0                | 0                | 29               |
| Renter  | 3                | 0                | -9               | -12              | -10              |
| Tilbagebetaling af tilskud vedr. tidligere år                       | 0                | 0                | 0                | 0                | 0                |
| <b>I. Indtægter i alt</b>   | <b>7.840</b>     | <b>7.668</b>     | <b>7.652</b>     | <b>7.483</b>     | <b>7.463</b>     |
| <b>UDGIFTER:</b>  |                  |                  |                  |                  |                  |
| <b>Samlede tilskud fordelt på formål</b>                            |                  |                  |                  |                  |                  |
| Afsætningsfremme  | 1.299            | 1.313            | 0                | 0                | 0                |
| Forskning og forsøg   | 4.363            | 5.174            | 5.032            | 6.177            | 6.187            |
| Produktudvikling  | 0                | 0                | 0                | 0                | 390              |
| Rådgivning  | 473              | 240              | 288              | 768              | 609              |
| Uddannelse  | 386              | 0                | 0                | 196              | 0                |
| Sygdomsforebyggelse   | 0                | 0                | 0                | 0                | 0                |
| Sygdomsbekæmpelse   | 0                | 0                | 0                | 0                | 0                |
| Dyrevelfærd   | 0                | 0                | 0                | 0                | 0                |
| Kontrol   | 0                | 0                | 0                | 0                | 0                |
| Særlige foranstaltninger  | 0                | 0                | 0                | 0                | 0                |
| Medfinansiering af initiativer under EU-programmer                  | 750              | 450              | 1.976            | 0                | 0                |
| <b>II. Udgifter til formål i alt</b>                                | <b>7.271</b>     | <b>7.177</b>     | <b>7.296</b>     | <b>7.141</b>     | <b>7.186</b>     |
| <b>Fondsadministration</b>  |                  |                  |                  |                  |                  |
| Fondsadministration - Særpuljer                                     | 0                | 0                | 0                | 0                | 0                |
| Revision  | 22               | 23               | 31               | 45               | 34               |
| Advokatbistand  | 49               | 0                | 0                | 0                | 0                |
| Effektvurdering   | 24               | 6                | 30               | 23               | 22               |
| Ekstern projektvurdering  | 0                | 0                | 0                | 0                | 0                |
| Bestyrelshonorar/befordringsgodtgørelse                             | 6                | 1                | 0                | 30               | 30               |
| Tab på debitorer  | 0                | 0                | 0                | 0                | 0                |
| <b>IV. Administration i alt</b>                                     | <b>101</b>       | <b>30</b>        | <b>61</b>        | <b>98</b>        | <b>86</b>        |
| <b>V. Udgifter i alt</b>  | <b>7.372</b>     | <b>7.207</b>     | <b>7.357</b>     | <b>7.239</b>     | <b>7.272</b>     |
| <b>Overførsel til næste år</b>                                      | <b>468</b>       | <b>461</b>       | <b>295</b>       | <b>244</b>       | <b>191</b>       |
| Overførsel til næste år i pct. af årets udgift                      | 6,35             | 6,40             | 4,01             | 3,37             | 2,63             |
| <b>Supplerende oplysninger:</b>                                     |                  |                  |                  |                  |                  |
| <b>Samlet tilskud fordelt på tilskudsmodtagere</b>                  |                  |                  |                  |                  |                  |
| HortiAdvice A/s (tidligere Brancheudvalget og Gartnerirådgivningen) | 4.852            | 3.024            | 4.876            | 3.609            | 3.926            |
| Dansk Gartneri  | 0                | 2.100            | 2.320            | 2.451            | 2.622            |
| Teknologisk Institut  | 300              | 0                | 0                | 600              | 400              |
| Københavns Universitet  | 0                | 0                | 0                | 0                | 238              |
| Flora Dania   | 773              | 740              | 100              | 218              | 0                |
| Økologisk Landsforening   | 200              | 0                | 0                | 196              | 0                |



|                             |              |              |              |              |              |
|-----------------------------|--------------|--------------|--------------|--------------|--------------|
| Århus Universitet           | 0            | 500          | 0            | 67           | 0            |
| GAU                         | 799          | 813          | 0            | 0            | 0            |
| Danske Planteskoler         | 261          | 0            | 0            | 0            | 0            |
| Avlerforeningen af spiseløg | 86           | 0            | 0            | 0            | 0            |
| <b>VI. I alt</b>            | <b>7.271</b> | <b>7.177</b> | <b>7.296</b> | <b>7.141</b> | <b>7.186</b> |

**Bilag 1.3 Fonden for økologiske landbrugs regnskab 2015-2019**

| Beløb i 1000 kr.                                    | Regnskab<br>2015 | Regnskab<br>2016 | Regnskab<br>2017 | Regnskab<br>2018 | Regnskab<br>2019 |
|---|------------------|------------------|------------------|------------------|------------------|
| <b>INDTÆGTER:</b>                                   |                  |                  |                  |                  |                  |
| Overført fra forrige år                             | 24.416           | 48.025           | 39.685           | 35.533           | 35.926           |
| Produktionsafgifter                                 | 0                | 0                | 0                | 0                | 0                |
| Promillemidler                                      | 10.000           | 10.000           | 10.000           | 10.000           | 10.000           |
| Særbevilling og anden indtægt                       | 48.640           | 33.000           | 30.002           | 30.038           | 31.059           |
| Renter  | -105             | -233             | -216             | -164             | -87              |
| Tilbagebetaling af tilskud vedr. tidligere år       | 0                | 0                | 0                | 0                | 0                |
| <b>I. Indtægter i alt</b>                           | <b>82.952</b>    | <b>90.792</b>    | <b>79.471</b>    | <b>75.407</b>    | <b>76.898</b>    |
| <b>UDGIFTER:</b>                                    |                  |                  |                  |                  |                  |
| <b>Samlede tilskud fordelt på formål</b>            |                  |                  |                  |                  |                  |
| Afsætningsfremme                                    | 19.886           | 29.694           | 26.906           | 24.936           | 23.378           |
| Forskning og forsøg                                 | 3.791            | 7.499            | 4.821            | 4.942            | 5.581            |
| Produktudvikling                                    | 0                | 0                | 0                | 0                | 0                |
| Rådgivning  | 6.628            | 9.333            | 9.203            | 7.266            | 7.341            |
| Uddannelse  | 839              | 672              | 273              | 346              | 259              |
| Sygdomsforebyggelse                                 | 0                | 0                | 0                | 0                | 0                |
| Sygdomsbekæmpelse                                   | 0                | 0                | 0                | 0                | 0                |
| Dyrevelfærd   | 0                | 282              | 0                | 0                | 0                |
| Kontrol   | 0                | 0                | 0                | 0                | 0                |
| Særlige foranstaltninger                            | 0                | 0                | 0                | 0                | 0                |
| Medfinansiering af initiativer under EU-programmer  | 3.208            | 2.962            | 1.971            | 849              | 35               |
| <b>II. Udgifter til formål i alt</b>                | <b>34.352</b>    | <b>50.442</b>    | <b>43.174</b>    | <b>38.339</b>    | <b>36.594</b>    |
| <b>Fondsadministration</b>                          |                  |                  |                  |                  |                  |
| Fondsadministration – særpuljer                     | 401              | 421              | 464              | 471              | 366              |
| Revision  | 98               | 165              | 127              | 184              | 141              |
| Advokatbistand                                      | 16               | 8                | 88               | 42               | 38               |
| Effektvurdering                                     | 59               | 71               | 82               | 76               | 1                |
| Ekstern projektvurdering                            | 0                | 0                | 0                | 0                | 0                |
| Bestyrelshonorar/befordringsgodtgørelse             | 1                | 0                | 3                | 369              | 370              |
| Tab på debitorer                                    | 0                | 0                | 0                | 0                | 500              |
| <b>III. Administration i alt</b>                    | <b>575</b>       | <b>665</b>       | <b>764</b>       | <b>1.142</b>     | <b>1.416</b>     |
| <b>IV. Udgifter i alt</b>                           | <b>34.927</b>    | <b>51.107</b>    | <b>43.938</b>    | <b>39.481</b>    | <b>38.010</b>    |
| <b>Overførsel til næste år</b>                      | <b>48.025</b>    | <b>39.685</b>    | <b>35.533</b>    | <b>35.926</b>    | <b>38.888</b>    |
| Overførsel til næste år i pct. af årets udgift      | 137,50           | 77,65            | 80,87            | 91,00            | 102,31           |
| <b>Supplerende oplysninger:</b>                     |                  |                  |                  |                  |                  |
| <b>Samlet tilskud fordelt på tilskudsmodtagere:</b> |                  |                  |                  |                  |                  |
| Økologisk Landsforening                             | 16.590           | 20.752           | 18.964           | 17.985           | 16.409           |
| Landbrug & Fødevarer                                | 2.920            | 6.393            | 6.849            | 6.885            | 6.862            |
| Landbrug & Fødevarer, SEGES                         | 7.294            | 10.759           | 6.931            | 6.109            | 5.176            |
| Aarhus Universitet                                  | 112              | 783              | 538              | 745              | 1.816            |
| Organic by Nørskov / NewNordica ApS                 | 0                | 0                | 483              | 339              | 1.282            |
| Food from Denmark                                   | 0                | 0                | 483              | 0                | 956              |
| Producersammenslutningen Bio Aus Dänemark           | 0                | 391              | 483              | 0                | 901              |

|  |     |       |       |       |     |
|--|-----|-------|-------|-------|-----|
| Producentsammenslutningen Fremme af Økologisk                        |     |       |       |       |     |
| Kvalitets Svinekød (FØKS)  | 573 | 766   | 762   | 753   | 700 |
| Randers Regnskov   | 0   | 0     | 0     | 0     | 481 |
| Zealand Business College   | 0   | 0     | 0     | 0     | 531 |
| Dansk Vegetarisk Forening (DVF)                                      | 0   | 0     | 0     | 0     | 382 |
| Frugtformidlingen  | 0   | 0     | 0     | 0     | 287 |
| Foreningen for Biodynamisk Jordbrug                                  | 237 | 274   | 568   | 585   | 282 |
| Center for Frilandsdyr (tidl.Udviklingscenter for Husdyr på Friland) | 0   | 1.738 | 552   | 398   | 230 |
| Økologisk VKST   | 0   | 0     | 0     | 0     | 226 |
| NORM IVS   | 0   | 0     | 405   | 161   | 73  |
| Fonden Københavns Madhus   | 0   | 328   | 2.770 | 2.809 | 0   |
| Agrologica   | 441 | 500   | 500   | 500   | 0   |
| By Land Gro  | 0   | 0     | 0     | 320   | 0   |
| Danmarks Biavlerforening   | 0   | 286   | 257   | 272   | 0   |
| GartneriRådgivningen a/s   | 0   | 300   | 300   | 253   | 0   |
| Velfærdsdelikatesserne, UHF  | 0   | 0     | 0     | 225   | 0   |
| Producentsammenslutningen Sønderjysk Økologi                         | 0   | 0     | 514   | 0     | 0   |
| Producentforeningen De Økologiske Gårdbutikker                       | 0   | 0     | 450   | 0     | 0   |
| SØRIS A/S  | 0   | 0     | 355   | 0     | 0   |
| Hans Henrik Thomsen  | 0   | 174   | 325   | 0     | 0   |
| Børnehuset Bakkebo   | 0   | 0     | 250   | 0     | 0   |
| Økologisk Rådgivning   | 0   | 0     | 159   | 0     | 0   |
| Producentsammenslutningen Økologi Nord                               | 0   | 301   | 112   | 0     | 0   |
| Kernegaarden Fejø  | 0   | 35    | 78    | 0     | 0   |
| Havredal Praktiske Uddannelser                                       | 0   | 167   | 46    | 0     | 0   |
| Seerupgaard Udvikling  | 288 | 181   | 40    | 0     | 0   |
| Producentforeningen Organic Denmark                                  | 0   | 1.386 | 0     | 0     | 0   |
| Syddansk Økologi, Syddansk Kvæg                                      |     | 519   | 0     | 0     | 0   |
| Københavns Universitet   | 371 | 508   | 0     | 0     | 0   |
| Naturmælk amba   | 0   | 458   | 0     | 0     | 0   |
| Thise Mejeri   | 0   | 385   | 0     | 0     | 0   |
| Landsforeningen Praktisk Økologi                                     | 0   | 329   | 0     | 0     | 0   |
| Producentforeningen De Økologiske Gårdbutikker                       | 299 | 289   | 0     | 0     | 0   |
| Smag på Landskabet   | 0   | 267   | 0     | 0     | 0   |
| Danish Food & Trading Company  | 0   | 260   | 0     | 0     | 0   |
| Helge Bülow  | 0   | 240   | 0     | 0     | 0   |
| Ostebørsen   | 0   | 234   | 0     | 0     | 0   |
| Hegnsholt Hønseri  | 0   | 225   | 0     | 0     | 0   |
| Økogårdene Skjern Enge   | 250 | 203   | 0     | 0     | 0   |
| Lejre Grøntsagskonsortium  | 0   | 197   | 0     | 0     | 0   |
| Blakgården   | 0   | 196   | 0     | 0     | 0   |
| Danmarks Tekniske Universitet  | 352 | 194   | 0     | 0     | 0   |
| Comida Fødevarerådgivning  | 275 | 175   | 0     | 0     | 0   |
| Halkær Kro og Madhus   | 169 | 126   | 0     | 0     | 0   |
| Landboforeningen Gefion, Økologisk rådgivning                        | 237 | 62    | 0     | 0     | 0   |
| Landboforening Syd   | 0   | 61    | 0     | 0     | 0   |
| Danske Økologiske Erhvervsfrugtavlere                                | 543 | 0     | 0     | 0     | 0   |
| Københavns Fødevarerefællesskab                                      | 525 | 0     | 0     | 0     | 0   |
| Lejre Kommune  | 335 | 0     | 0     | 0     | 0   |
| Knuthenlund Gods   | 293 | 0     | 0     | 0     | 0   |
| Natur-Oksen  | 290 | 0     | 0     | 0     | 0   |
| Bornholms Landbrug   | 285 | 0     | 0     | 0     | 0   |

|  |               |               |               |               |               |
|--|---------------|---------------|---------------|---------------|---------------|
| Råd & Dåd                                | 273           | 0             | 0             | 0             | 0             |
| Det Længste Strå v/ Birgitte Ravn Olesen | 210           | 0             | 0             | 0             | 0             |
| Troldgaarden v/ Phillip Dam              | 202           | 0             | 0             | 0             | 0             |
| Mørdrupgård Korn                         | 200           | 0             | 0             | 0             | 0             |
| Skærtøft Mølle                           | 196           | 0             | 0             | 0             | 0             |
| Krogerup Avlsgaard                       | 185           | 0             | 0             | 0             | 0             |
| ØsterGro                                 | 150           | 0             | 0             | 0             | 0             |
| Dyrenes Beskyttelse                      | 100           | 0             | 0             | 0             | 0             |
| Westergaards Planteskole                 | 86            | 0             | 0             | 0             | 0             |
| Lille Raneladegaard / Janne Brændbyge    | 51            | 0             | 0             | 0             | 0             |
| Bjarne Krog - Krogagergård               | 20            | 0             | 0             | 0             | 0             |
| <b>I alt</b>                             | <b>34.352</b> | <b>50.442</b> | <b>43.174</b> | <b>38.339</b> | <b>36.594</b> |

**Bilag 1.4 Svineafgiftsfondens regnskab 2015-2019**

| Beløb i 1000 kr.                                   | Regnskab<br>2015 | Regnskab<br>2016 | Regnskab<br>2017 | Regnskab<br>2018 | Regnskab<br>2019 |
|--|------------------|------------------|------------------|------------------|------------------|
| <b>INDTÆGTER:</b>                                  |                  |                  |                  |                  |                  |
| Overført fra forrige år                            | 16.250           | 37.226           | 14.153           | 15.704           | 13.910           |
| Produktionsafgifter                                | 118.132          | 94.720           | 108.929          | 113.006          | 46.245           |
| Promillemidler                                     | 56.139           | 60.546           | 51.422           | 57.282           | 47.208           |
| Licensindtægt - DMRI                               | 98               | 233              | 86               | 832              | 0                |
| Særbevilling og anden indtægt                      | 0                | 0                | 0                | 140              | 106.313          |
| Renter   | -314             | -480             | -363             | -325             | -262             |
| Tilbagebetaling af tilskud vedr. tidl. år          | 11.439           | -614             | -263             | -1               | -133             |
| <b>I. Indtægter i alt</b>                          | <b>201.744</b>   | <b>191.631</b>   | <b>173.964</b>   | <b>186.638</b>   | <b>213.281</b>   |
| <b>UDGIFTER:</b>                                   |                  |                  |                  |                  |                  |
| <b>Samlede tilskud fordelt på formål</b>           |                  |                  |                  |                  |                  |
| Afsætningsfremme                                   | 33.015           | 37.464           | 27.271           | 26.932           | 21.405           |
| Forskning og forsøg                                | 79.364           | 93.873           | 95.069           | 110.437          | 104.563          |
| Produktudvikling                                   | 0                | 0                | 1.381            | 312              | 0                |
| Rådgivning   | 178              | 0                | 0                | 0                | 2.179            |
| Uddannelse   | 3.094            | 4.366            | 2.653            | 2.219            | 1.554            |
| Sygdomsforebyggelse                                | 14.754           | 16.625           | 19.637           | 19.634           | 29.173           |
| Sygdomsbekæmpelse                                  | 0                | 0                | 0                | 0                | 0                |
| Dyrevelfærd  | 9.149            | 4.108            | 9                | 0                | 0                |
| Kontrol  | 16.733           | 15.612           | 6.578            | 7.410            | 7.798            |
| Særlige foranstaltninger                           | 0                | 0                | 0                | 0                | 30.000           |
| Medfinansiering af initiativer under EU-programmer | 8.017            | 5.245            | 5.371            | 5.069            | 3.039            |
| <b>II. Udgifter til formål i alt</b>               | <b>164.304</b>   | <b>177.293</b>   | <b>157.969</b>   | <b>172.013</b>   | <b>199.711</b>   |
| <b>Fondsadministration</b>                         |                  |                  |                  |                  |                  |
| Fondsadministration - særpuljer                    | 0                | 0                | 0                | 0                | 100              |
| Revision   | 68               | 51               | 104              | 86               | 94               |
| Advokatudgifter                                    | 9                | 8                | 19               | 39               | 24               |
| Effektvurdering                                    | 137              | 126              | 168              | 161              | 29               |
| Ekstern projektvurdering                           | 0                | 0                | 0                | 0                | 1.174            |
| Bestyrelseshonorar/befordringsgodtgørelse          | 0                | 0                | 0                | 430              | 443              |
| Tab på debitorer                                   | 0                | 0                | 0                | 0                | 75               |
| <b>III. Administration i alt</b>                   | <b>214</b>       | <b>185</b>       | <b>291</b>       | <b>716</b>       | <b>1.939</b>     |
| <b>IV. Udgifter i alt</b>                          | <b>164.518</b>   | <b>177.478</b>   | <b>158.260</b>   | <b>172.729</b>   | <b>201.650</b>   |
| <b>Overførsel til næste år</b>                     | <b>37.226</b>    | <b>14.153</b>    | <b>15.704</b>    | <b>13.909</b>    | <b>11.631</b>    |
| Overførsel til næste år i pct. af årets udgift     | 22,63            | 7,97             | 9,92             | 8,05             | 5,77             |
| <b>Supplerende oplysninger:</b>                    |                  |                  |                  |                  |                  |
| <b>Samlet tilskud fordelt på tilskudsmodtagere</b> |                  |                  |                  |                  |                  |
| Landbrug & Fødevarer, Svineproduktion              | 30.478           | 41.268           | 41.070           | 52.397           | 62.565           |
| Teknologisk Institut                               | 62.999           | 62.392           | 56.646           | 59.229           | 57.974           |
| Landbrug og Fødevarer, Danske Svineslagterier      | 56.308           | 56.405           | 44.594           | 45.654           | 36.094           |
| Københavns Universitet                             | 5.099            | 6.456            | 4.520            | 5.764            | 3.714            |
| Klassificeringsudvalget for Svin, Kvæg og Får      | 2.482            | 2.783            | 2.480            | 2.820            | 2.866            |
| Århus Universitet                                  | 1.944            | 2.782            | 1.785            | 2.118            | 2.219            |

|  |                |                |                |                |                |
|--|----------------|----------------|----------------|----------------|----------------|
| Landbrug og Fødevarer                      | 0              | 0              | 0              | 0              | 912            |
| Danske Svineproducenter                    | 800            | 800            | 3.047          | 1.113          | 910            |
| Danske Slagtermestre                       | 788            | 883            | 883            | 884            | 884            |
| Udviklingscenter for husdyr på Friland K/S | 737            | 1.026          | 805            | 430            | 647            |
| Økologisk Landsforening                    | 0              | 0              | 218            | 212            | 628            |
| Danmarks Tekniske Universitet / DTU        | 988            | 443            | 732            | 131            | 298            |
| Miljø- og Fødevareministeriet              | 0              | 0              | 0              | 0              | 30.000         |
| Herlev Hospital                            | 475            | 750            | 750            | 1.000          | 0              |
| ZBC - Slagteriskolen                       | 0              | 1.305          | 439            | 261            | 0              |
| Aalborg Universitetshospital               | 973            | 0              | 0              | 0              | 0              |
| Øvrige tilskudsmodtagere                   | 233            | 0              | 0              | 0              | 0              |
| <b>V. I alt</b>                            | <b>164.304</b> | <b>177.293</b> | <b>157.969</b> | <b>172.013</b> | <b>199.711</b> |

**Bilag 1.5 Mælkeafgiftsfondens regnskab 2015-2019**

| Beløb i 1000 kr.                              | Regnskab<br>2015 | Regnskab<br>2016 | Regnskab<br>2017 | Regnskab<br>2018 | Regnskab<br>2019 |
|---|------------------|------------------|------------------|------------------|------------------|
| <b>INDTÆGTER:</b>                             |                  |                  |                  |                  |                  |
| Overført fra forrige år                       | 23.835           | 22.661           | 15.011           | 11.071           | 9.641            |
| Produktionsafgifter                           | 42.543           | 43.123           | 43.853           | 44.925           | 5.615            |
| Promillemidler                                | 20.987           | 19.749           | 22.052           | 24.984           | 28.589           |
| Særbevilling og anden indtægt                 | 129              | 0                | 0                | 0                | 40.436           |
| Renter  | -25              | -81              | -68              | -96              | -259             |
| Tilbagebetaling af tilskud vedr. tidligere år | 0                | 0                | 0                | 0                | 0                |
| <b>I. Indtægter i alt</b>                     | <b>87.469</b>    | <b>85.452</b>    | <b>80.848</b>    | <b>80.884</b>    | <b>84.022</b>    |

**UDGIFTER:****Samlede tilskud fordelt på formål**

|  |               |               |               |               |               |
|--|---------------|---------------|---------------|---------------|---------------|
| Afsætningsfremme                                   | 8.837         | 12.959        | 12.904        | 13.168        | 14.338        |
| Forskning og forsøg                                | 42.401        | 43.414        | 44.115        | 45.602        | 49.536        |
| Produktudvikling                                   | 0             | 0             | 0             | 0             | 0             |
| Rådgivning   | 3.875         | 3.888         | 1.859         | 2.005         | 2.706         |
| Uddannelse   | 0             | 0             | 0             | 0             | 0             |
| Sygdomsforebyggelse                                | 5.669         | 6.281         | 6.295         | 6.295         | 6.295         |
| Sygdomsbekæmpelse                                  | 0             | 0             | 0             | 0             | 0             |
| Dyrevelværd  | 0             | 0             | 0             | 0             | 0             |
| Kontrol  | 0             | 0             | 0             | 0             | 0             |
| Særlige foranstaltninger                           | 0             | 0             | 0             | 0             | 0             |
| Medfinansiering af initiativer under EU-programmer | 3.884         | 3.792         | 4.427         | 3.529         | 3.525         |
| <b>II. Udgifter til formål i alt</b>               | <b>64.666</b> | <b>70.334</b> | <b>69.600</b> | <b>70.599</b> | <b>76.400</b> |

**Fondsadministration**

|   |            |            |            |            |            |
|---|------------|------------|------------|------------|------------|
| Fondsadministration – Særpuljer           | 0          | 0          | 0          | 0          | 0          |
| Revision                                  | 85         | 56         | 135        | 135        | 129        |
| Advokatbistand                            | 0          | 0          | 0          | 0          | 0          |
| Effektvurdering                           | 29         | 31         | 29         | 86         | 59         |
| Ekstern projektvurdering                  | 0          | 0          | 0          | 0          | 0          |
| Bestyrelseshonorar/befordringsgodtgørelse | 28         | 20         | 13         | 423        | 437        |
| Tab på debitorer                          | 0          | 0          | 0          | 0          | 0          |
| <b>III. Administration i alt</b>          | <b>142</b> | <b>107</b> | <b>177</b> | <b>644</b> | <b>625</b> |

|                           |               |               |               |               |               |
|---------------------------|---------------|---------------|---------------|---------------|---------------|
| <b>IV. Udgifter i alt</b> | <b>64.808</b> | <b>70.441</b> | <b>69.777</b> | <b>71.243</b> | <b>77.025</b> |
|---------------------------|---------------|---------------|---------------|---------------|---------------|

|  |        |        |        |       |       |
|--|--------|--------|--------|-------|-------|
| <b>Overførsel til næste år</b>                 | 22.661 | 15.011 | 11.071 | 9.641 | 6.997 |
| Overførsel til næste år i pct. af årets udgift | 34,97  | 21,31  | 15,87  | 13,53 | 9,08  |

**Supplerende oplysninger:****Samlet tilskud fordelt på tilskudsmodtagere**

|                               |        |        |        |        |        |
|-------------------------------|--------|--------|--------|--------|--------|
| Århus Universitet             | 24.321 | 22.120 | 21.192 | 23.520 | 25.109 |
| Landbrug & Fødevarer, SEGES   | 14.881 | 13.623 | 13.997 | 14.959 | 17.904 |
| Mejeriforeningen              | 10.468 | 12.967 | 13.678 | 13.052 | 14.010 |
| Københavns Universitet        | 7.036  | 10.394 | 7.878  | 8.612  | 10.206 |
| Økologisk Landsforening       | 1.529  | 2.129  | 2.292  | 2.505  | 2.626  |
| Landbrug & Fødevarer          | 757    | 1.628  | 2.053  | 1.845  | 1.990  |
| Danmarks Tekniske Universitet | 2.402  | 3.353  | 4.450  | 2.400  | 1.307  |

|                              |               |               |               |               |               |
|------------------------------|---------------|---------------|---------------|---------------|---------------|
| H:S Bispebjerg Hospital      | 1.298         | 1.173         | 1.413         | 1.170         | 1.187         |
| Mejeribrugets ForskningsFond | 940           | 1.138         | 977           | 1.160         | 1.160         |
| Syddansk Universitet         | 0             | 0             | 12            | 1.064         | 482           |
| Roskilde Dyrskue             | 0             | 0             | 0             | 200           | 291           |
| Herlev Universitetshospital  | 108           | 1.134         | 1.083         | 112           | 128           |
| Aarhus Universitetshospital  | 926           | 547           | 480           | 0             | 0             |
| Teknologisk Institut         | 0             | 128           | 95            | 0             | 0             |
| <b>V. I alt</b>              | <b>64.666</b> | <b>70.334</b> | <b>69.600</b> | <b>70.599</b> | <b>76.400</b> |



**Bilag 1.6 Pelsdyragiftsfondens regnskab 2015-2019**

| Beløb i 1000 kr.                                    | Regnskab<br>2015 | Regnskab<br>2016 | Regnskab<br>2017 | Regnskab<br>2018 | Regnskab<br>2019 |
|---|------------------|------------------|------------------|------------------|------------------|
| <b>INDTÆGTER:</b>                                   |                  |                  |                  |                  |                  |
| Overført fra forrige år                             | 0                | 254              | 455              | 184              | -316             |
| Produktionsafgifter                                 | 20.877           | 21.002           | 19.964           | 19.840           | 0                |
| Promillemidler                                      | 11.257           | 13.000           | 14.362           | 15.635           | 9.956            |
| Særbevilling og anden indtægt                       | 0                | 0                | 0                | 0                | 20.500           |
| Renter  | -29              | -37              | -18              | -20              | -18              |
| Tilbagebetaling af tilskud vedr. tidligere år       | 0                | 0                | 0                | 0                | 0                |
| <b>I. Indtægter i alt</b>                           | <b>32.105</b>    | <b>34.219</b>    | <b>34.763</b>    | <b>35.639</b>    | <b>30.122</b>    |
| <b>UDGIFTER:</b>                                    |                  |                  |                  |                  |                  |
| <b>Samlede tilskud fordelt på formål</b>            |                  |                  |                  |                  |                  |
| Afsætningsfremme                                    | 0                | 0                | 0                | 0                | 0                |
| Forskning og forsøg                                 | 14.184           | 15.557           | 16.859           | 19.638           | 17.805           |
| Produktudvikling                                    | 0                | 0                | 0                | 0                | 0                |
| Rådgivning  | 0                | 0                | 0                | 0                | 0                |
| Uddannelse  | 0                | 0                | 0                | 0                | 0                |
| Sygdomsforebyggelse                                 | 0                | 0                | 0                | 0                | 0                |
| Sygdomsbekæmpelse                                   | 17.609           | 18.147           | 17.628           | 16.230           | 11.845           |
| Dyrevelfærd   | 0                | 0                | 0                | 0                | 0                |
| Kontrol   | 0                | 0                | 0                | 0                | 0                |
| Særlige foranstaltninger                            | 0                | 0                | 0                | 0                | 0                |
| Medfinansiering af initiativer under EU-programmer  | 0                | 0                | 0                | 0                | 0                |
| <b>II. Udgifter til formål i alt</b>                | <b>31.793</b>    | <b>33.704</b>    | <b>34.487</b>    | <b>35.868</b>    | <b>29.650</b>    |
| <b>Fondsadministration</b>                          |                  |                  |                  |                  |                  |
| Generel fondsadministration                         | 2                | 1                | 0                | 0                | 0                |
| Revision  | 56               | 59               | 92               | 87               | 56               |
| Advokatbistand                                      | 0                | 0                | 0                | 0                | 0                |
| Effektvurdering                                     | 0                | 0                | 0                | 0                | 0                |
| Ekstern projektvurdering                            | 0                | 0                | 0                | 0                | 0                |
| Bestyrelseshonorar/befordringsgodtgørelse           | 0                | 0                | 0                | 0                | 0                |
| Tab på debitorer                                    | 0                | 0                | 0                | 0                | 0                |
| <b>III. Administration i alt</b>                    | <b>58</b>        | <b>60</b>        | <b>92</b>        | <b>87</b>        | <b>56</b>        |
| <b>IV. Udgifter i alt</b>                           | <b>31.851</b>    | <b>33.764</b>    | <b>34.579</b>    | <b>35.955</b>    | <b>29.706</b>    |
| <b>Overførsel til næste år</b>                      | 254              | 455              | 184              | -316             | 416              |
| Overførsel til næste år i pct. af årets udgift      | 0,80             | 1,35             | 0,53             | -0,88            | 1,40             |
| <b>Supplerende oplysninger:</b>                     |                  |                  |                  |                  |                  |
| <b>Samlede tilskud fordelt på tilskudsmodtagere</b> |                  |                  |                  |                  |                  |
| Dansk Pelsdyravlerforening                          | 22.658           | 22.942           | 23.806           | 25.223           | 20.295           |
| DTU Veterinærinstituttet - DTU                      | 2118             | 2928             | 4.344            | 3.824            | 3.660            |
| Københavns Universitet - KU                         | 4105             | 4318             | 3.600            | 3.203            | 3.567            |
| Aarhus Universitet - AU                             | 2912             | 3516             | 2.737            | 3.618            | 2.128            |
| <b>V. I alt</b>                                     | <b>31.793</b>    | <b>33.704</b>    | <b>34.487</b>    | <b>35.868</b>    | <b>29.650</b>    |

**Bilag 1.7 Kvægfagiftsfondens regnskab 2015-2019**

| Beløb i 1000 kr.                                   | Regnskab<br>2015 | Regnskab<br>2016 | Regnskab<br>2017 | Regnskab<br>2018 | Regnskab<br>2019 |
|--|------------------|------------------|------------------|------------------|------------------|
| <b>INDTÆGTER:</b>                                  |                  |                  |                  |                  |                  |
| Overført fra forrige år                            | 4.136            | 1.400            | 4.091            | 2.959            | 2.865            |
| Produktionsafgifter                                | 15.776           | 16.456           | 15.940           | 16.676           | 0                |
| Promillemidler                                     | 5.421            | 6.431            | 6.534            | 7.580            | 7.989            |
| Særbevilling og anden indtægt                      | 108              | 0                | 0                | 0                | 16.290           |
| Renter   | -40              | -51              | -76              | -85              | -75              |
| Tilbagebetaling af tilskud vedr. tidligere år      | 0                | 0                | -65              | -175             | 209              |
| <b>I. Indtægter i alt</b>                          | <b>25.401</b>    | <b>24.236</b>    | <b>26.424</b>    | <b>26.955</b>    | <b>27.278</b>    |
| <b>UDGIFTER:</b>                                   |                  |                  |                  |                  |                  |
| <b>Samlede tilskud fordelt på formål</b>           |                  |                  |                  |                  |                  |
| Afsætningsfremme                                   | 5.680            | 5.430            | 5.942            | 6.562            | 6.609            |
| Forskning og forsøg                                | 7.379            | 4.012            | 6.089            | 4.120            | 4.908            |
| Produktudvikling                                   | 0                | 0                | 0                | 0                | 0                |
| Rådgivning   | 845              | 1.840            | 2.263            | 5.223            | 5.442            |
| Uddannelse   | 49               | 75               | 55               | 192              | 117              |
| Sygdomsforebyggelse                                | 4.989            | 3.213            | 7.829            | 5.810            | 7.050            |
| Sygdomsbekæmpelse                                  | 0                | 0                | 0                | 0                | 0                |
| Dyrevelfærd  | 0                | 0                | 400              | 619              | 0                |
| Kontrol  | 4.421            | 4.949            | 751              | 835              | 832              |
| Særlige foranstaltninger                           | 0                | 0                | 0                | 0                | 0                |
| Medfinansiering af initiativer under EU-programmer | 526              | 474              | 0                | 218              | 0                |
| <b>II. Udgifter til formål i alt</b>               | <b>23.889</b>    | <b>19.993</b>    | <b>23.329</b>    | <b>23.579</b>    | <b>24.958</b>    |
| <b>Fondsadministration</b>                         |                  |                  |                  |                  |                  |
| Generel fondsadministration                        | 0                | 0                | 0                | 0                | 99               |
| Revision   | 50               | 51               | 65               | 67               | 106              |
| Advokatbistand                                     | 7                | 6                | 6                | 0                | 9                |
| Effektvurdering                                    | 55               | 96               | 65               | 91               | 7                |
| Ekstern projektvurdering                           | 0                | 0                | 0                | 0                | 0                |
| Bestyrelseshonorar/befordringsgodtgørelse          | 0                | 0                | 0                | 350              | 357              |
| Tab på debitorer                                   | 0                | 0                | 0                | 4                | 0                |
| <b>III. Administration i alt</b>                   | <b>112</b>       | <b>152</b>       | <b>136</b>       | <b>512</b>       | <b>578</b>       |
| <b>IV. Udgifter i alt</b>                          | <b>24.001</b>    | <b>20.145</b>    | <b>23.465</b>    | <b>24.091</b>    | <b>25.536</b>    |
| <b>Overførsel til næste år</b>                     | 1.400            | 4.091            | 2.959            | 2.864            | 1.742            |
| Overførsel til næste år i pct. af årets udgift     | 5,83             | 20,31            | 12,61            | 11,89            | 6,82             |
| <b>Supplerende oplysninger:</b>                    |                  |                  |                  |                  |                  |
| <b>Samlet tilskud fordelt på tilskudsmodtagere</b> |                  |                  |                  |                  |                  |
| L&F (Kødbranchens Fællesråd)                       | 11.411           | 10.532           | 11.023           | 10.859           | 11.119           |
| Landbrug & Fødevarer, SEGES                        | 6.587            | 4.371            | 5.466            | 7.765            | 7.593            |
| Aarhus Universitet                                 | 1.742            | 2.843            | 2.860            | 2.128            | 2.935            |
| Teknologisk institut                               | 2.449            | 650              | 2.252            | 1.449            | 949              |
| Klassificeringsudvalget                            | 721              | 797              | 751              | 835              | 832              |
| Københavns Universitet                             | 0                | 193              | 149              | 543              | 1.024            |
| Økologisk Landsforening                            | 300              | 281              | 0                | 0                | 300              |

|                               |               |               |               |               |               |
|-------------------------------|---------------|---------------|---------------|---------------|---------------|
| UFH (Center for Friland)      | 0             | 0             | 0             | 0             | 206           |
| Region Hovedstaden            | 0             | 326           | 828           | 0             | 0             |
| Danmarks Tekniske Universitet | 679           | 0             | 0             | 0             | 0             |
| <b>V. I alt</b>               | <b>23.889</b> | <b>19.993</b> | <b>23.329</b> | <b>23.579</b> | <b>24.958</b> |

**Bilag 1.8 Fjerkræafgiftsfondens regnskab 2015-2019**

| Beløb i 1000 kr.                              | Regnskab<br>2015 | Regnskab<br>2016 | Regnskab<br>2017 | Regnskab<br>2018 | Regnskab<br>2019 |
|---|------------------|------------------|------------------|------------------|------------------|
| <b>INDTÆGTER:</b>                             |                  |                  |                  |                  |                  |
| Overført fra forrige år                       | 4.768            | 5.539            | 4.685            | 1.000            | 1.824            |
| Produktionsafgifter                           | 10.453           | 10.807           | 10.528           | 10.622           | 0                |
| Promillemidler                                | 5.649            | 6.092            | 5.559            | 6.274            | 4.915            |
| Særbevilling og anden indtægt                 | 0                | 0                | 0                | 0                | 11.021           |
| Renter  | -41              | -64              | -64              | -44              | -55              |
| Tilbagebetaling af tilskud vedr. tidligere år | 0                | -18              | -9               | -1               | 0                |
| <b>I. Indtægter i alt</b>                     | <b>20.829</b>    | <b>22.357</b>    | <b>20.699</b>    | <b>17.851</b>    | <b>17.705</b>    |

**UDGIFTER:****Samlede tilskud fordelt på formål**

|  |               |               |               |               |               |
|--|---------------|---------------|---------------|---------------|---------------|
| Afsætningsfremme                                   | 1.941         | 2.039         | 2.538         | 2.198         | 2.415         |
| Forskning og forsøg                                | 4.932         | 6.417         | 6.167         | 4.535         | 4.396         |
| Produktudvikling                                   | 0             | 0             | 0             | 0             | 0             |
| Rådgivning   | 2.205         | 2.070         | 2.117         | 1.479         | 1.434         |
| Uddannelse   | 156           | 235           | 584           | 192           | 351           |
| Sygdomsforebyggelse                                | 4.788         | 5.309         | 6.819         | 6.183         | 6.180         |
| Sygdomsbekæmpelse                                  | 0             | 0             | 0             | 0             | 0             |
| Dyrevelfærd  | 492           | 733           | 1.086         | 775           | 1.208         |
| Kontrol  | 0             | 0             | 0             | 0             | 0             |
| Særlige foranstaltninger                           | 0             | 0             | 0             | 0             | 0             |
| Medfinansiering af initiativer under EU-programmer | 641           | 790           | 231           | 201           | 0             |
| <b>II. Udgifter til formål i alt</b>               | <b>15.155</b> | <b>17.593</b> | <b>19.542</b> | <b>15.563</b> | <b>15.984</b> |

**Fondsadministration**

|   |            |           |            |            |            |
|---|------------|-----------|------------|------------|------------|
| Fondsadministration - Særpuljer           | 0          | 0         | 0          | 0          | 46         |
| Revision                                  | 57         | 57        | 76         | 73         | 110        |
| Advokatbistand                            | 0          | 2         | 19         | 20         | 121        |
| Effektvurdering                           | 75         | 8         | 0          | 25         | 4          |
| Ekstern projektvurdering                  | 0          | 0         | 0          | 0          | 0          |
| Bestyrelseshonorar/befordringsgodtgørelse | 4          | 2         | 2          | 346        | 355        |
| Tab på debitorer                          | 0          | 12        | 61         | 0          | 235        |
| <b>III. Administration i alt</b>          | <b>135</b> | <b>81</b> | <b>157</b> | <b>464</b> | <b>872</b> |

|                           |               |               |               |               |               |
|---------------------------|---------------|---------------|---------------|---------------|---------------|
| <b>IV. Udgifter i alt</b> | <b>15.290</b> | <b>17.674</b> | <b>19.699</b> | <b>16.027</b> | <b>16.856</b> |
|---------------------------|---------------|---------------|---------------|---------------|---------------|

|  |       |       |       |       |      |
|--|-------|-------|-------|-------|------|
| <b>Overførsel til næste år</b>                 | 5.539 | 4.683 | 1.000 | 1.824 | 849  |
| Overførsel til næste år i pct. af årets udgift | 36,23 | 26,50 | 5,07  | 11,38 | 5,04 |

**Supplerende oplysninger:****Samlet tilskud fordelt på tilskudsmodtager**

|                                    |       |       |       |       |       |
|------------------------------------|-------|-------|-------|-------|-------|
| Danske Æg / Det Danske Fjerkræraad | 3.538 | 3.723 | 3.896 | 5.958 | 5.928 |
| Landbrug & Fødevarer               | 625   | 637   | 6.172 | 4.800 | 5.310 |
| Landbrug & Fødevarer, SEGES        | 1.113 | 781   | 1.046 | 1.584 | 432   |
| Aarhus Universitet                 | 1.036 | 1.349 | 1.317 | 1.233 | 891   |
| DMRI                               | 1.563 | 1.473 | 1.693 | 922   | 740   |
| Københavns Universitet             | 922   | 1.862 | 3.504 | 865   | 1.591 |
| Økologisk Landsforening            | 0     | 99    | 231   | 201   | 350   |

|  |               |               |               |               |               |
|--|---------------|---------------|---------------|---------------|---------------|
| Danmarks Tekniske Universitet                | 416           | 794           | 437           | 0             | 742           |
| Det Danske Fjerkræraad                       | 1.093         | 1.684         | 1.246         | 0             | 0             |
| Dansk Slagtefjerkræ / Det Danske Fjerkræraad | 4.849         | 5.191         | 0             | 0             | 0             |
| <b>V. I alt</b>                              | <b>15.155</b> | <b>17.593</b> | <b>19.542</b> | <b>15.563</b> | <b>15.984</b> |

**Bilag 1.9 Produktionsafgiftsfonden for frugt og gartneriprodukters regnskab 2015-2019**

| <i>Beløb i 1000 kr.</i>   | <i>Regnskab<br/>2015</i> | <i>Regnskab<br/>2016</i> | <i>Regnskab<br/>2017</i> | <i>Regnskab<br/>2018</i> | <i>Regnskab<br/>2019</i> |
|---|--------------------------|--------------------------|--------------------------|--------------------------|--------------------------|
| <b>INDTÆGTER:</b>   |                          |                          |                          |                          |                          |
| Overført fra forrige år   | 2.622                    | 1.844                    | 1.509                    | 1.934                    | 1.876                    |
| Produktionsafgifter   | 12.819                   | 12.781                   | 12.301                   | 11.969                   | 2.660                    |
| Promillemidler  | 0                        | 0                        | 0                        | 0                        | 0                        |
| Særbevilling og anden indtægt                                       | 0                        | 0                        | 0                        | 0                        | 10.391                   |
| Renter  | 30                       | 22                       | 10                       | 11                       | -29                      |
| Tilbagebetaling af tilskud vedr. tidligere år                       | 0                        | 0                        | 0                        | 0                        | 0                        |
| <b>I. Indtægter i alt</b>   | <b>15.471</b>            | <b>14.647</b>            | <b>13.820</b>            | <b>13.914</b>            | <b>14.898</b>            |
| <b>UDGIFTER:</b>  |                          |                          |                          |                          |                          |
| <b>Samlede tilskud fordelt på formål</b>                            |                          |                          |                          |                          |                          |
| Afsætningsfremme  | 7.494                    | 5.435                    | 5.755                    | 5.076                    | 4.880                    |
| Forskning og forsøg   | 732                      | 2.463                    | 2.310                    | 2.892                    | 2.659                    |
| Produktudvikling  | 0                        | 0                        | 0                        | 0                        | 0                        |
| Rådgivning  | 1.234                    | 1.375                    | 1.468                    | 883                      | 1.367                    |
| Uddannelse  | 100                      | 150                      | 150                      | 85                       | 267                      |
| Sygdomsforebyggelse   | 0                        | 0                        | 0                        | 0                        | 0                        |
| Sygdomsbekæmpelse   | 0                        | 0                        | 0                        | 0                        | 0                        |
| Dyrevelfærd   | 0                        | 0                        | 0                        | 0                        | 0                        |
| Kontrol   | 0                        | 0                        | 0                        | 0                        | 0                        |
| Særlige foranstaltninger  | 0                        | 0                        | 0                        | 0                        | 0                        |
| Medfinansiering af initiativer under EU-programmer                  | 3.966                    | 3.662                    | 2.089                    | 2.976                    | 3.461                    |
| <b>II. Udgifter til formål i alt</b>                                | <b>13.526</b>            | <b>13.085</b>            | <b>11.772</b>            | <b>11.912</b>            | <b>12.634</b>            |
| <b>Fondsadministration</b>  |                          |                          |                          |                          |                          |
| Fondsadministration - Særpuljer                                     | 0                        | 0                        | 0                        | 0                        | 0                        |
| Revision  | 27                       | 28                       | 36                       | 56                       | 52                       |
| Advokatbistand  | 49                       | 0                        | 0                        | 0                        | 0                        |
| Effektvurdering   | 25                       | 23                       | 25                       | 19                       | 23                       |
| Ekstern projektvurdering  | 0                        | 0                        | 0                        | 0                        | 0                        |
| Bestyrelseshonorar/befordringsgodtgørelse                           | 0                        | 2                        | 53                       | 51                       | 51                       |
| Tab på debitorer  | 0                        | 0                        | 0                        | 0                        | -27                      |
| <b>III. Administration i alt</b>                                    | <b>101</b>               | <b>53</b>                | <b>114</b>               | <b>126</b>               | <b>99</b>                |
| <b>IV. Udgifter i alt</b>   | <b>13.627</b>            | <b>13.138</b>            | <b>11.886</b>            | <b>12.038</b>            | <b>12.733</b>            |
| <b>Overførsel til næste år</b>                                      | <b>1.844</b>             | <b>1.509</b>             | <b>1.934</b>             | <b>1.876</b>             | <b>2.165</b>             |
| Overførsel til næste år i pct. af årets udgift                      | 13,53                    | 11,49                    | 16,27                    | 15,58                    | 17,00                    |
| <b>Supplerende oplysninger:</b>                                     |                          |                          |                          |                          |                          |
| <b>Samlet tilskud fordelt på tilskudsmodtagere</b>                  |                          |                          |                          |                          |                          |
| Dansk Gartneri  | 532                      | 256                      | 2.573                    | 2.233                    | 6.418                    |
| HortiAdvice A/S (tidligere Brancheudvalget og Gartnerirådgivningen) | 1.324                    | 3.594                    | 2.147                    | 3.630                    | 2.569                    |
| Danske Havecentre   | 1.050                    | 1.125                    | 1.222                    | 1.034                    | 1.200                    |
| Danske Planteskoler   | 1.584                    | 1.433                    | 1.098                    | 1.070                    | 1.442                    |
| Frugtformidlingen   | 600                      | 645                      | 500                      | 300                      | 602                      |
| Odense Blomsterfestival   | 0                        | 0                        | 0                        | 194                      | 180                      |

|                                  |               |               |               |               |               |
|----------------------------------|---------------|---------------|---------------|---------------|---------------|
| ARDO                             | 0             | 0             | 166           | 137           | 156           |
| Århus Universitet                | 0             | 0             | 500           | 0             | 67            |
| Flora Dania                      | 4.200         | 2.901         | 3.240         | 3.000         | 0             |
| Landbrug & Fødevarer             | 362           | 0             | 187           | 0             | 0             |
| Løgdriverklubben                 | 500           | 350           | 0             | 246           | 0             |
| Væksthusgrøntsagssektoren        | 232           | 106           | 139           | 68            | 0             |
| GAU                              | 2.642         | 2.675         | 0             | 0             | 0             |
| Afsætningsforeningen af spiseløg | 500           | 0             | 0             | 0             | 0             |
| <b>V. I alt</b>                  | <b>13.526</b> | <b>13.085</b> | <b>11.772</b> | <b>11.912</b> | <b>12.634</b> |

**Bilag 1.10 Planteformerædlingsfondens regnskab 2015-2019**

| <i>Beløb i 1000 kr.</i>                            | <i>Regnskab<br/>2015</i> | <i>Regnskab<br/>2016</i> | <i>Regnskab<br/>2017</i> | <i>Regnskab<br/>2018</i> | <i>Regnskab<br/>2019</i> |
|--|--------------------------|--------------------------|--------------------------|--------------------------|--------------------------|
| <b>INDTÆGTER:</b>                                  |                          |                          |                          |                          |                          |
| Overført fra forrige år                            | 0                        | 0                        | 0                        | 0                        | 0                        |
| Produktionsafgifter                                | 8.127                    | 8.351                    | 8.265                    | 8.261                    | 11.116                   |
| Promilleafgiftsfonden                              | 0                        | 0                        | 0                        | 0                        | 0                        |
| Særbevilling og anden indtægt                      | 0                        | 0                        | 0                        | 0                        | 0                        |
| Renter   | 0                        | 0                        | 0                        | 0                        | 0                        |
| Tilbagebetaling af tilskud vedr. tidligere år      | 0                        | 0                        | 0                        | 0                        | 0                        |
| <b>I. Indtægter i alt</b>                          | <b>8.127</b>             | <b>8.351</b>             | <b>8.265</b>             | <b>8.261</b>             | <b>11.116</b>            |
| <b>UDGIFTER:</b>                                   |                          |                          |                          |                          |                          |
| <b>Samlede tilskud fordelt på formål</b>           |                          |                          |                          |                          |                          |
| Afsætningsfremme                                   | 0                        | 0                        | 0                        | 0                        | 0                        |
| Forskning og forsøg                                | 0                        | 0                        | 0                        | 0                        | 0                        |
| Produktudvikling                                   | 8.127                    | 8.334                    | 8.241                    | 8.238                    | 11.074                   |
| Rådgivning   | 0                        | 0                        | 0                        | 0                        | 0                        |
| Uddannelse   | 0                        | 0                        | 0                        | 0                        | 0                        |
| Sygdomsforebyggelse                                | 0                        | 0                        | 0                        | 0                        | 0                        |
| Sygdomsbekæmpelse                                  | 0                        | 0                        | 0                        | 0                        | 0                        |
| Dyrevelfærd  | 0                        | 0                        | 0                        | 0                        | 0                        |
| Kontrol  | 0                        | 0                        | 0                        | 0                        | 0                        |
| Særlige foranstaltninger                           | 0                        | 0                        | 0                        | 0                        | 0                        |
| Medfinansiering af initiativer under EU-programmer | 0                        | 0                        | 0                        | 0                        | 0                        |
| <b>II. Udgifter til formål i alt</b>               | <b>8.127</b>             | <b>8.334</b>             | <b>8.241</b>             | <b>8.238</b>             | <b>11.074</b>            |
| <b>Fondsadministration</b>                         |                          |                          |                          |                          |                          |
| Generel fondsadministration                        | 0                        | 0                        | 0                        | 0                        | 0                        |
| Revision   | 0                        | 17                       | 25                       | 23                       | 10                       |
| Advokatbistand                                     | 0                        | 0                        | 0                        | 0                        | 0                        |
| Effektvurdering                                    | 0                        | 0                        | 0                        | 0                        | 0                        |
| Ekstern projektvurdering                           | 0                        | 0                        | 0                        | 0                        | 0                        |
| Bestyrelseshonorar/befordringsgodtgørelse          | 0                        | 0                        | 0                        | 0                        | 0                        |
| Tab på debitorer                                   | 0                        | 0                        | 0                        | 0                        | 0                        |
| <b>III. Administration i alt</b>                   | <b>0</b>                 | <b>17</b>                | <b>25</b>                | <b>23</b>                | <b>10</b>                |
| <b>IV. Udgifter i alt</b>                          | <b>8.127</b>             | <b>8.351</b>             | <b>8.265</b>             | <b>8.261</b>             | <b>11.084</b>            |
| <b>Overførsel til næste år</b>                     | <b>0</b>                 | <b>0</b>                 | <b>0</b>                 | <b>0</b>                 | <b>32</b>                |
| Overførsel til næste år i pct. af årets udgift     | 0,00                     | 0,00                     | 0,00                     | 0,00                     | 0,29                     |



**Bilag 1.11 Kartoffelafgiftsfondens regnskab 2015-2019**

| <i>Beløb i 1000 kr.</i>                            | <i>Regnskab<br/>2015</i> | <i>Regnskab<br/>2016</i> | <i>Regnskab<br/>2017</i> | <i>Regnskab<br/>2018</i> | <i>Regnskab<br/>2019</i> |
|--|--------------------------|--------------------------|--------------------------|--------------------------|--------------------------|
| <b>INDTÆGTER:</b>                                  |                          |                          |                          |                          |                          |
| Overført fra forrige år                            | 2.181                    | 2.241                    | 2.529                    | 2.456                    | 4.185                    |
| Produktionsafgifter                                | 724                      | 690                      | 4.669                    | 6.197                    | 3.793                    |
| Promillemidler                                     | 1018                     | 1.087                    | 937                      | 2.341                    | 2.638                    |
| Særbevilling og anden indtægt                      | 5.000                    | 5.000                    | 0                        | 0                        | 4.970                    |
| Renter   | 4                        | 0                        | -9                       | -15                      | -12                      |
| Tilbagebetaling af tilskud vedr. tidligere år      | 0                        | 0                        | 0                        | 0                        | 0                        |
| <b>I. Indtægter i alt</b>                          | <b>8.927</b>             | <b>9.018</b>             | <b>8.126</b>             | <b>10.979</b>            | <b>15.574</b>            |
| <b>UDGIFTER:</b>                                   |                          |                          |                          |                          |                          |
| <b>Samlede tilskud fordelt på formål</b>           |                          |                          |                          |                          |                          |
| Afsætningsfremme                                   | 199                      | 160                      | 300                      | 702                      | 793                      |
| Forskning og forsøg                                | 5.798                    | 5.844                    | 4.754                    | 5.378                    | 6.696                    |
| Produktudvikling                                   | 400                      | 0                        | 0                        | 0                        | 0                        |
| Rådgivning   | 0                        | 200                      | 289                      | 379                      | 417                      |
| Uddannelse   | 0                        | 0                        | 0                        | 0                        | 0                        |
| Sygdomsforebyggelse                                | 59                       | 65                       | 81                       | 78                       | 119                      |
| Sygdomsbekæmpelse                                  | 172                      | 170                      | 178                      | 188                      | 212                      |
| Dyrevelfærd  | 0                        | 0                        | 0                        | 0                        | 0                        |
| Kontrol  | 0                        | 0                        | 0                        | 0                        | 0                        |
| Særlige foranstaltninger                           | 0                        | 0                        | 0                        | 0                        | 0                        |
| Medfinansiering af initiativer under EU-programmer | 0                        | 0                        | 0                        | 0                        | 0                        |
| <b>II. Udgifter til formål i alt</b>               | <b>6.629</b>             | <b>6.439</b>             | <b>5.602</b>             | <b>6.725</b>             | <b>8.237</b>             |
| <b>Fondsadministration</b>                         |                          |                          |                          |                          |                          |
| Generel fondsadministration                        | 0                        | 0                        | 0                        | 0                        | 0                        |
| Revision   | 50                       | 50                       | 65                       | 66                       | 153                      |
| Advokatbistand                                     | 0                        | 0                        | 0                        | 1                        | 0                        |
| Effektvurdering                                    | 0                        | 0                        | 0                        | 0                        | 0                        |
| Ekstern projektvurdering                           | 3                        | 3                        | 3                        | 3                        | 0                        |
| Bestyrelseshonorar/befordringsgodtgørelse          | 0                        | 2                        | 0                        | 0                        | 0                        |
| Tab på debitorer                                   | 5                        | -5                       | 0                        | 0                        | 0                        |
| <b>III. Administration i alt</b>                   | <b>58</b>                | <b>50</b>                | <b>68</b>                | <b>70</b>                | <b>153</b>               |
| <b>IV. Udgifter i alt</b>                          | <b>6.686</b>             | <b>6.489</b>             | <b>5.670</b>             | <b>6.795</b>             | <b>8.390</b>             |
| <b>Overførsel til næste år</b>                     | <b>2.241</b>             | <b>2.529</b>             | <b>2.456</b>             | <b>4.184</b>             | <b>7.184</b>             |
| Overførsel til næste år i pct. af årets udgift     | 33,51                    | 38,97                    | 43,31                    | 61,58                    | 85,62                    |
| <b>Supplerende oplysninger:</b>                    |                          |                          |                          |                          |                          |
| <b>Samlet tilskud fordelt på tilskudsmodtagere</b> |                          |                          |                          |                          |                          |
| Landbrug & Fødevarer, SEGES                        | 1.580                    | 1.662                    | 1.305                    | 1.759                    | 2.788                    |
| Danske Kartoffler                                  | 0                        | 0                        | 144                      | 145                      | 150                      |
| KMC  | 1.048                    | 844                      | 775                      | 777                      | 1.147                    |
| Danespo  | 0                        | 0                        | 679                      | 723                      | 898                      |
| Aarhus Universitet                                 | 895                      | 820                      | 471                      | 744                      | 392                      |
| AKV Langholt                                       | 549                      | 636                      | 453                      | 679                      | 759                      |
| Københavns Universitet                             | 0                        | 369                      | 577                      | 575                      | 250                      |

|   |              |              |              |              |              |
|---|--------------|--------------|--------------|--------------|--------------|
| Aalborg Universitet                         | 69           | 148          | 709          | 398          | 748          |
| Madkulturen                                 | 0            | 0            | 0            | 299          | 190          |
| Danmarks Kartoffelråd                       | 34           | 40           | 56           | 209          | 185          |
| LMO   | 150          | 150          | 150          | 152          | 152          |
| Kold college                                | 75           | 120          | 100          | 0            | 0            |
| BJ-Agro Aps                                 | 103          | 170          | 130          | 94           | 0            |
| Økologisk Landsforening                     | 0            | 0            | 0            | 71           | 95           |
| SLF   | 0            | 0            | 0            | 51           | 0            |
| Landbrugets Kartoffelfond                   | 1.636        | 1.407        | 0            | 0            | 0            |
| Andels Kartoffelmelsfabrikken Sønderjylland | 400          | 0            | 0            | 0            | 0            |
| Smagens Dag                                 | 10           | 0            | 0            | 0            | 0            |
| Frugtformidlingen                           | 0            | 0            | 0            | 0            | 168          |
| TystofteFonden                              | 0            | 0            | 0            | 0            | 215          |
| Diverse tilskudsmodtagere (u. t.kr. 100)    | 80           | 73           | 53           | 49           | 100          |
| <b>I alt</b>                                | <b>6.629</b> | <b>6.439</b> | <b>5.602</b> | <b>6.725</b> | <b>8.237</b> |

**Bilag 1.12 Frøafgiftsfondens regnskab 2015-2019**

| <i>Beløb i 1000 kr.</i>                            | <i>Regnskab<br/>2015</i> | <i>Regnskab<br/>2016</i> | <i>Regnskab<br/>2017</i> | <i>Regnskab<br/>2018</i> | <i>Regnskab<br/>2019</i> |
|--|--------------------------|--------------------------|--------------------------|--------------------------|--------------------------|
| <b>INDTÆGTER:</b>                                  |                          |                          |                          |                          |                          |
| Overført fra forrige år                            | 1.062                    | 968                      | 480                      | 47                       | 310                      |
| Produktionsafgifter                                | 2.419                    | 2.099                    | 1.758                    | 2.342                    | 0                        |
| Promillemidler                                     | 1.670                    | 1.899                    | 1.866                    | 2.016                    | 1.589                    |
| Særbevilling og anden indtægt                      | 0                        | 0                        | 153                      | 0                        | 2.200                    |
| Renter   | 0                        | -7                       | -6                       | -3                       | -3                       |
| Tilbagebetaling af tilskud vedr. tidligere år      | 0                        | 0                        | 0                        | 0                        | 0                        |
| <b>I. Indtægter i alt</b>                          | <b>5.151</b>             | <b>4.959</b>             | <b>4.251</b>             | <b>4.402</b>             | <b>4.096</b>             |
| <b>UDGIFTER:</b>                                   |                          |                          |                          |                          |                          |
| <b>Samlede tilskud fordelt på formål</b>           |                          |                          |                          |                          |                          |
| Afsætningsfremme                                   | 0                        | 0                        | 0                        | 0                        | 0                        |
| Forskning og forsøg                                | 2.941                    | 3.245                    | 3.511                    | 3.346                    | 3.292                    |
| Produktudvikling                                   | 0                        | 0                        | 0                        | 0                        | 0                        |
| Rådgivning   | 1.226                    | 1.216                    | 662                      | 714                      | 696                      |
| Uddannelse   | 0                        | 0                        | 0                        | 0                        | 0                        |
| Sygdomsforebyggelse                                | 0                        | 0                        | 0                        | 0                        | 0                        |
| Sygdomsbekæmpelse                                  | 0                        | 0                        | 0                        | 0                        | 0                        |
| Dyrevelfærd  | 0                        | 0                        | 0                        | 0                        | 0                        |
| Kontrol  | 0                        | 0                        | 0                        | 0                        | 0                        |
| Særlige foranstaltninger                           | 0                        | 0                        | 0                        | 0                        | 0                        |
| Medfinansiering af initiativer under EU-programmer | 0                        | 0                        | 0                        | 0                        | 0                        |
| <b>II. Udgifter til formål i alt</b>               | <b>4.167</b>             | <b>4.461</b>             | <b>4.173</b>             | <b>4.060</b>             | <b>3.988</b>             |
| <b>Fondsadministration</b>                         |                          |                          |                          |                          |                          |
| Fondsadministration - Særpuljer                    | 0                        | 0                        | 0                        | 0                        | 0                        |
| Revision   | 16                       | 18                       | 31                       | 33                       | 60                       |
| Advokatbistand                                     | 0                        | 0                        | 0                        | 0                        | 0                        |
| Effektvurdering                                    | 0                        | 0                        | 0                        | 0                        | 0                        |
| Ekstern projektvurdering                           | 0                        | 0                        | 0                        | 0                        | 0                        |
| Bestyrelseshonorar/befordringsgodtgørelse          | 0                        | 0                        | 0                        | 0                        | 0                        |
| Tab på debitorer                                   | 0                        | 0                        | 0                        | 0                        | 0                        |
| <b>III. Administration i alt</b>                   | <b>16</b>                | <b>18</b>                | <b>31</b>                | <b>33</b>                | <b>60</b>                |
| <b>IV. Udgifter i alt</b>                          | <b>4.183</b>             | <b>4.479</b>             | <b>4.204</b>             | <b>4.093</b>             | <b>4.048</b>             |
| <b>Overførsel til næste år</b>                     | <b>968</b>               | <b>480</b>               | <b>47</b>                | <b>310</b>               | <b>48</b>                |
| Overførsel til næste år i pct. af årets udgift     | 21,61                    | 11,42                    | 1,12                     | 7,56                     | 1,19                     |
| <b>V. Supplerende oplysninger:</b>                 |                          |                          |                          |                          |                          |
| <b>Samlet tilskud fordelt på tilskudsmodtagere</b> |                          |                          |                          |                          |                          |
| Aarhus Universitet                                 | 2.595                    | 2.685                    | 2.652                    | 2.538                    | 2.464                    |
| Landbrug & Fødevarer, SEGES                        | 1.381                    | 1.559                    | 1.377                    | 1.266                    | 1.275                    |
| Københavns Universitet                             | 191                      | 217                      | 144                      | 256                      | 249                      |
| <b>V. I alt</b>                                    | <b>4.167</b>             | <b>4.461</b>             | <b>4.173</b>             | <b>4.060</b>             | <b>3.988</b>             |

**Bilag 1.13 Sukkerroefgiftsfondens regnskab 2015-2019**

| Beløb i 1000 kr.                                    | Regnskab<br>2015 | Regnskab<br>2016 | Regnskab<br>2017 | Regnskab<br>2018 | Regnskab<br>2019 |
|---|------------------|------------------|------------------|------------------|------------------|
| <b>INDTÆGTER:</b>                                   |                  |                  |                  |                  |                  |
| Overført fra forrige år                             | 228              | 210              | 128              | -18              | 0                |
| Produktionsafgifter                                 | 1.760            | 1.061            | 1.407            | 1.473            | 0                |
| Promilleafgiftsfonden                               | 575              | 575              | 527              | 950              | 1.233            |
| Særbevilling og anden indtægt                       | 0                | 0                | 0                | 0                | 1.536            |
| Renter  | 0                | -1               | -3               | -1               | 0                |
| Tilbagebetaling af tilskud vedr. tidligere år       | 0                | 0                | 0                | 0                | 0                |
| <b>I. Indtægter i alt</b>                           | <b>2.563</b>     | <b>1.845</b>     | <b>2.059</b>     | <b>2.404</b>     | <b>2.769</b>     |
| <b>UDGIFTER:</b>                                    |                  |                  |                  |                  |                  |
| <b>Samlede tilskud fordelt på formål</b>            |                  |                  |                  |                  |                  |
| Afsætningsfremme                                    | 0                | 0                | 0                | 0                | 0                |
| Forskning og forsøg                                 | 2.338            | 1.700            | 2.050            | 2.150            | 2.209            |
| Produktudvikling                                    | 0                | 0                | 0                | 0                | 0                |
| Rådgivning  | 0                | 0                | 0                | 225              | 486              |
| Uddannelse  | 0                | 0                | 0                | 0                | 0                |
| Sygdomsforebyggelse                                 | 0                | 0                | 0                | 0                | 0                |
| Sygdomsbekæmpelse                                   | 0                | 0                | 0                | 0                | 0                |
| Dyrevelfærd   | 0                | 0                | 0                | 0                | 0                |
| Kontrol   | 0                | 0                | 0                | 0                | 0                |
| Særlige foranstaltninger                            | 0                | 0                | 0                | 0                | 0                |
| Medfinansiering af initiativer under EU-programmer  | 0                | 0                | 0                | 0                | 0                |
| <b>II. Udgifter til formål i alt</b>                | <b>2.338</b>     | <b>1.700</b>     | <b>2.050</b>     | <b>2.375</b>     | <b>2.695</b>     |
| <b>Fondsadministration</b>                          |                  |                  |                  |                  |                  |
| Fondsadministration - Særpuljer                     | 0                | 0                | 0                | 0                | 0                |
| Revisionsudgifter                                   | 14               | 13               | 25               | 27               | 53               |
| Advokatbistand                                      | 0                | 0                | 0                | 0                | 0                |
| Effektvurdering                                     | 0                | 0                | 0                | 0                | 0                |
| Ekstern projektvurdering                            | 0                | 0                | 0                | 0                | 0                |
| Bestyrelseshonorar/befordringsgodtgørelse           | 1                | 4                | 2                | 2                | 2                |
| Tab på debitorer                                    | 0                | 0                | 0                | 0                | 0                |
| <b>III. Administration i alt</b>                    | <b>15</b>        | <b>17</b>        | <b>27</b>        | <b>29</b>        | <b>55</b>        |
| <b>IV. Udgifter i alt</b>                           | <b>2.353</b>     | <b>1.717</b>     | <b>2.077</b>     | <b>2.404</b>     | <b>2.750</b>     |
| <b>Overførsel til næste år</b>                      | 210              | 128              | -18              | 0                | 19               |
| Overførsel til næste år i pct. af årets udgift      | 8,92             | 7,45             | -0,87            | 0,00             | 0,69             |
| <b>Supplerende oplysninger:</b>                     |                  |                  |                  |                  |                  |
| <b>Samlet tilskud fordelt på tilskudsmodtagere:</b> |                  |                  |                  |                  |                  |
| Fondet for Forsøg med Sukkerroedyrkning             | 2.128            | 1.700            | 1.825            | 2.150            | 2.249            |
| VKST I/S  | 0                | 0                | 0                | 225              | 310              |
| Aarhus Universitet                                  | 0                | 0                | 225              | 0                | 136              |
| Københavns Universitet                              | 210              | 0                | 0                | 0                | 0                |
| <b>V. I alt</b>                                     | <b>2.338</b>     | <b>1.700</b>     | <b>2.050</b>     | <b>2.375</b>     | <b>2.695</b>     |

**Bilag 1.14 Hesteafgiftsfondens regnskab 2015-2019**

| Beløb i 1000 kr.                                    | Regnskab<br>2015 | Regnskab<br>2016 | Regnskab<br>2017 | Regnskab<br>2018 | Regnskab<br>2019 |
|---|------------------|------------------|------------------|------------------|------------------|
| <b>INDTÆGTER:</b>                                   |                  |                  |                  |                  |                  |
| Overført fra forrige år                             | 561              | 415              | 152              | -42              | -70              |
| Produktionsafgifter                                 | 1.479            | 1.351            | 1.273            | 1.316            | 0                |
| Promillemidler                                      | 0                | 0                | 0                | 501              | 387              |
| Særbevilling og anden indtægt                       | 0                | 0                | 0                | 0                | 1.300            |
| Renter  | 0                | -11              | -5               | 0                | -8               |
| Tilbagebetaling af tilskud vedr. tidligere år       | 0                | 0                | 0                | 0                | 0                |
| <b>I. Indtægter i alt</b>                           | <b>2.040</b>     | <b>1.755</b>     | <b>1.420</b>     | <b>1.775</b>     | <b>1.609</b>     |
| <b>UDGIFTER:</b>                                    |                  |                  |                  |                  |                  |
| <b>Samlede tilskud fordelt på formål</b>            |                  |                  |                  |                  |                  |
| Afsætningsfremme                                    | 0                | 0                | 0                | 0                | 0                |
| Forskning og forsøg                                 | 669              | 751              | 690              | 802              | 776              |
| Produktudvikling                                    | 0                | 0                | 0                | 0                | 0                |
| Rådgivning  | 825              | 780              | 711              | 970              | 766              |
| Uddannelse  | 0                | 0                | 0                | 0                | 0                |
| Sygdomsforebyggelse                                 | 0                | 0                | 0                | 0                | 0                |
| Sygdomsbekæmpelse                                   | 0                | 0                | 0                | 0                | 0                |
| Dyrevelfærd   | 0                | 0                | 0                | 0                | 0                |
| Kontrol   | 0                | 0                | 0                | 0                | 0                |
| Særlige foranstaltninger                            | 0                | 0                | 0                | 0                | 0                |
| Medfinansiering af initiativer under EU-programmer  | 0                | 0                | 0                | 0                | 0                |
| <b>II. Udgifter til formål i alt</b>                | <b>1.494</b>     | <b>1.531</b>     | <b>1.401</b>     | <b>1.772</b>     | <b>1.542</b>     |
| <b>Fondsadministration</b>                          |                  |                  |                  |                  |                  |
| Fondsadministration - Særpuljer                     | 0                | 0                | 0                | 0                | 0                |
| Revision  | 35               | 38               | 30               | 40               | 88               |
| Advokatbistand                                      | 6                | 0                | 0                | 0                | 0                |
| Effektvurdering                                     | 13               | 16               | 11               | 14               | 0                |
| Ekstern projektvurdering                            | 0                | 0                | 0                | 0                | 0                |
| Bestyrelseshonorar/befordringsgodtgørelse           | 0                | 0                | 0                | 0                | 0                |
| Tab på debitorer                                    | 78               | 18               | 20               | 19               | -50              |
| <b>III. Administration i alt</b>                    | <b>131</b>       | <b>72</b>        | <b>61</b>        | <b>73</b>        | <b>38</b>        |
| <b>IV. Udgifter i alt</b>                           | <b>1.625</b>     | <b>1.603</b>     | <b>1.462</b>     | <b>1.845</b>     | <b>1.580</b>     |
| <b>Overførsel til næste år</b>                      | <b>415</b>       | <b>152</b>       | <b>-42</b>       | <b>-70</b>       | <b>28</b>        |
| Overførsel til næste år i pct. af årets udgift      | 25,56            | 9,48             | -2,87            | -3,79            | 1,78             |
| <b>Supplerende oplysninger:</b>                     |                  |                  |                  |                  |                  |
| <b>Samlede tilskud fordelt på tilskudsmodtagere</b> |                  |                  |                  |                  |                  |
| Landbrug & Fødevarer, SEGES                         | 800              | 780              | 711              | 970              | 766              |
| Københavns Universitet                              | 594              | 666              | 492              | 532              | 545              |
| Bergers Smedie                                      | 0                | 85               | 198              | 0                | 0                |
| Vejle Heste praksis                                 | 75               | 0                | 0                | 0                | 0                |
| Aarhus Universitet                                  | 0                | 0                | 0                | 270              | 231              |
| Danske Slagtermestres Landsfor.                     | 25               | 0                | 0                | 0                | 0                |
| <b>V. I alt</b>                                     | <b>1.494</b>     | <b>1.531</b>     | <b>1.401</b>     | <b>1.772</b>     | <b>1.542</b>     |



Landbrugsstyrelsen  
Nyropsgade 30  
1780 København V

[www.lbst.dk](http://www.lbst.dk)