



Promille- og produktionsafgiftsfondenes virksomhed 2013



Kolofon

Promille- og produktionsafgiftsfondenes virksomhed 2013.

Denne rapport er udarbejdet af Ministeriet for Fødevarer, Landbrug og Fiskeri i 2015.

Fotograf: Colourbox.dk

© Ministeriet for Fødevarer, Landbrug og Fiskeri

NaturErhvervstyrelsen

Nyropsgade 30

1780 København V

Tlf.: 33 95 80 00

Fax: 33 95 80 80

E-Mail: mail@naturerhverv.dk

Websted: <http://www.naturerhverv.fvm.dk>

ISBN 978-87-7120-627-2

Indhold

1. Indledning	5
2. Generelt om fondene	6
2.1. Fondsbestyrelser.....	7
2.2. Administration, uddeling af fondsmidler samt budgetter og regnskaber	8
2.3. Anmeldelser til EU-Kommissionen i 2013	9
2.4. Offentliggørelse af budgetter og regnskaber	9
2.5. Generelt om fondenes finansiering	9
2.6. Generelt om fondenes aktiviteter	12
3. Fondenes virksomhed i 2013	15
3.1. Fondenes finansieringsgrundlag.....	15
3.1.1. Promillemidler	16
3.1.2. Produktionsafgifter.....	16
3.2. Fondenes aktiviteter i 2013	17
4. De enkelte fondes aktiviteter	18
4.1. Promilleafgiftsfonden for landbrug.....	19
4.2. Promilleafgiftsfonden for frugtavlen og gartneribruget	20
4.3. Fonden for økologisk landbrug	21
4.4. Svineafgiftsfonden	22
4.5. Mælkeafgiftsfonden	24
4.6. Kvægafgiftsfonden	25
4.7. Fjerkræafgiftsfonden	26
4.8. Produktionsafgiftsfonden for frugt og gartneriprodukter.....	27
4.9. Planteforædlingsfonden.....	28
4.10. Pelsdyrafgiftsfonden	28
4.11. Kartoffelafgiftsfonden.....	29
4.12. Frøafgiftsfonden	30
4.13. Sukkerroeafgiftsfonden	30
4.14. Fåreafgiftsfonden	31
4.15. Hesteafgiftsfonden	32
4.16. Fiskeafgiftsfonden.....	32
5. Yderligere information	33

Bilag	34
Promilleafgiftsfonden for landbrug	34
Promilleafgiftsfonden for frugtavl og gartneribrug	37
Fonden for økologisk landbrug	39
Svineafgiftsfonden	41
Mælkeafgiftsfonden	43
Kvægafgiftsfonden	45
Fjerkræafgiftsfonden	47
Produktionsafgiftsfonden for frugt og gartneriprodukter	49
Planteforædlingsfonden	51
Pelsdyrafgiftsfonden	52
Kartoffelafgiftsfonden	53
Frøafgiftsfonden	55
Sukkerroefgiftsfonden	57
Fåreafgiftsfonden	58
Hesteafgiftsfonden	60
Fiskeafgiftsfonden	62

1. Indledning

Det følger af landbrugsstøtteleven¹ og fiskeriloven², at fødevareministeren efter hvert regnskabsårs afslutning skal afgive en rapport til Folketingets Udvalg for Fødevarer, Landbrug og Fiskeri om de midler, der indgår i promille- og produktionsafgiftsfondene samt Fonden for økologisk landbrug.

Fondene yder hvert år tilskud til aktiviteter inden for fødevare-, jordbrugs- og fiskerisektoren. I denne rapport er der gjort rede for fondenes aktiviteter i 2013, hvor der er ydet tilskud for i alt 464,7 mio. kr.

Fondsfinansieringsmodellen giver erhvervet mulighed for at finansiere en række aktiviteter og opgaver inden for den enkelte sektor, som den enkelte producent ikke selv har mulighed for at iværksætte, fordi virksomheden er for lille, eller fordi resultatet af indsatsen ikke kan forbeholdes virksomheden alene, men skal komme alle til gode.

Fondene finansierer relevante samfundsnyttige aktiviteter, og en stor del af midlerne anvendes i sammenhæng med helt eller delvist offentligt finansierede initiativer inden for samme områder. På den måde skabes et konstruktivt samspil mellem erhvervets indsats og det offentliges indsats om løsningen af en række centrale fødevarepolitiske opgaver.

Fondenes midler blev tidligere³ alene anvendt til kvalitets- og afsætningsfremmende aktiviteter. Anvendelsesområdet for fondene er imidlertid løbende blevet udvidet og ved en lovændring i 1990 blev det i landbrugsstøtteleven konkret fastsat, hvilke formål fondsmidlerne skal anvendes til. Ved ændring af landbrugsstøtteleven i 2003 blev anvendelsesområdet for fondenes midler udvidet. Fondene kan herefter også yde støtte til medfinansiering af initiativer under EU-programmer, blandt andet EU's landdistriktsprogram, og foranstaltninger vedrørende dyrevelfærd. En oversigt over samtlige støtteberettigede formål findes i afsnit 2.6.

¹ Der henvises til lovbekendtgørelse nr. 244 af 28. februar 2013 om administration af Det Europæiske Fællesskabs forordninger om ordninger under Den Fælles Landbrugspolitik finansieret af Den Europæiske Garantifond for Landbrug m.v. (landbrugsstøtteleven), som ændret ved §10 i lov nr. 310 af 29. marts 2014.

² Der henvises til lovbekendtgørelse nr. 568 af 21. maj 2014 om fiskeri og fiskeopdræt (fiskeriloven).

³ Før Danmarks indtræden i EF eksisterede der i dansk landbrug en række afgiftsordninger, primært i form af eksportafgifter. Da Danmark i 1973 indtrådte i EF og blev omfattet af Fællesskabets regler, var der behov for hjemmel til at videreføre opkrævningen af produktionsafgifter. Denne hjemmel blev etableret ved vedtagelsen af lov om administration af Det Europæiske Økonomiske Fællesskabs forordninger om markedsordninger for landbrugsvarer m.v. (bemyndigelsesloven), der trådte i kraft den 1. januar 1973.

2. Generelt om fondene

Under Fødevarerministeriets tilsyn er der følgende 13 produktionsafgiftsfonde, der repræsenterer hver en sektor eller branche, to promilleafgiftsfonde samt en fond for økologisk landbrug:

- Promilleafgiftsfonden for landbrug
- Promilleafgiftsfonden for frugtavl og gartneribrug
- Fonden for økologisk landbrug

- Produktionsafgiftsfonde
 - Svineafgiftsfonden
 - Mælkeafgiftsfonden
 - Kvægaafgiftsfonden
 - Fjerkræafgiftsfonden
 - Produktionsafgiftsfonden for frugt og gartneriprodukter
 - Planteforædlingsfonden
 - Pelsdyrafgiftsfonden
 - Kartoffelafgiftsfonden
 - Frøafgiftsfonden
 - Sukkerroefgiftsfonden
 - Fåreafgiftsfonden
 - Hesteafgiftsfonden
 - Fiskeafgiftsfonden

Alle producenter inden for en given sektor eller branche skal indbetale en produktionsafgift pr. produceret eller omsat enhed til de respektive produktionsafgiftsfonde. Disse beløb benævnes herefter under ét ”produktionsafgifter”.

Fondene er særlige forvaltningsmyndigheder, hvilket indebærer, at de er en del af den offentlige forvaltning men uden for det sædvanlige forvaltningsretlige system. I overensstemmelse hermed anses fondsmidlerne i statsstøttesammenhæng for at være offentlige midler, hvorfor anvendelsen af midlerne skal ske i overensstemmelse med EU's statsstøtteregler.

Som særlige forvaltningsmyndigheder er fondene endvidere undergivet den offentligretlige regulering, herunder forvaltningsloven, offentlighedsloven, lov om behandling af personoplysninger og ligestillingsloven.

2.1. Fondsbestyrelser

Bestyrelserne for produktionsafgiftsfondene og Fonden for økologisk landbrug består af 2/3 repræsentanter for erhvervssiden og 1/3 repræsentanter for offentlige interesser⁴. Denne fordeling sikrer, at fonde, hvor indtægtsgrundlaget primært er produktionsafgifter, har bestyrelser, hvor producentinteresserne repræsenterer et flertal. Det er bestyrelserne, der indstiller afgifternes størrelse til fødevareministeren.

Bestyrelserne for de to promilleafgiftsfonde sammensættes af 6 repræsentanter for erhvervssiden og 5 repræsentanter for offentlige interesser. Den større vægt af offentlige repræsentanter i disse fonde, i forhold til de øvrige fonde, afspejler det forhold, at promillemidlerne er offentlige midler, der gennem de to fonde tilbageføres til erhvervet.

Bestyrelserne udpeges af fødevareministeren for en periode af 4 år. Repræsentanterne for erhvervssiden er udpeget efter enig udtalelse fra Landbrug & Fødevarer⁵ og en række repræsentative producent- og brancheorganisationer, mens de offentlige repræsentanter udpeges efter fælles udtalelse fra Forbrugerrådet Tænk, Arbejderbevægelsens Erhvervsråd, Det Frie Forskningsråd og Det Strategiske Forskningsråd⁶. Afgrænsningen af de konkrete udtaleberettigede producent- og brancheorganisationer fastlægges endeligt i den enkelte fonds vedtægter, der godkendes af fødevareministeren.

I henhold til landbrugsstøtteleven og fiskeriloven skal bestyrelserne sikre, at administrationen og anvendelsen af fondsmidlerne sker i overensstemmelse med lovgivningen, herunder landbrugsstøtteleven, fiskeriloven og EU's statsstøtteregler. Bestyrelserne er direkte ansvarlige over for ministeren, og ministeren kan afsætte bestyrelsesmedlemmer, der har medvirket til beslutninger, der strider imod lovgivningen.

⁴ Det tilstræbes, at den enkelte fonds bestyrelse består af 12 personer, hvoraf 8 er erhvervsrepræsentanter og 4 offentlige repræsentanter. Bestyrelsen kan dog bestå af færre personer, forudsat at den relative fordeling fastholdes.

⁵ Danmarks Fiskeriforening Producent Organisation i Fiskeafgiftsfonden.

⁶ Det Strategiske Forskningsråd er nedlagt pr. 1. april 2014 i forbindelse med oprettelsen af Danmarks Innovationsfond.

Fødevarerministeriet har det overordnede tilsyn med fondsadministrationen. Tilsynet varetages af NaturErhvervstyrelsen.

2.2. Administration, uddeling af fondsmidler samt budgetter og regnskaber

Fondsbestyrelserne betjenes af en administrator, der varetager det daglige arbejde i fonden. Til den daglige administration hører behandling af ansøgninger om fondsmidler. Den daglige leder af administrationen må ikke være medlem af bestyrelsen.

Beslutning om, hvilke aktiviteter, som skal støttes, træffes på grundlag af de ansøgninger, der er indgivet til fondene. Fondsbestyrelserne udvælger de projekter, der skal ydes tilskud til. Størrelsen af tilskuddene fastlægges i de årlige budgetter, som herefter skal forelægges fødevarerministeren til godkendelse.

Tilskudsmodtagerne kan være organisationer, foreninger, selvejende institutioner, offentlige institutioner, offentlige fonde og andre juridiske enheder, som fødevarerministeren godkender.

Bestyrelserne og fondsadministratorerne arbejder efter vedtægter, som er udarbejdet af fonden og godkendt af fødevarerministeren, samt efter administrationsbekendtgørelsen⁷. Administrationsbekendtgørelsen indeholder regler for fondenes budgetlægning og regnskabsaflæggelse, herunder regler om revision og forvaltning.

Fondene må efter lovgivningen ikke have andre aktiviteter end opkrævningen af fondenes midler og udbetaling af tilskud til de formål, der er fastsat i henholdsvis landbrugsstøtteleven og fiskeriloven.

I aktivitetsbekendtgørelsen⁸ er de typer af aktiviteter angivet, som fondene på jordbrugsområdet har mulighed for at yde tilskud til uden Kommissionens forudgående godkendelse. Bekendtgørelsen afspejler således de statsstøtteregler, der aktuelt anvendes af fondene, dvs. især gruppefritagelsesreglerne for små og mellemstore virksomheder i jordbrugets primærsektor.

For hver produktionsafgiftsfond er der udstedt en bekendtgørelse, som regulerer afgiftens størrelse, de nærmere betingelser for afgiftsbetalingen, samt hvorledes afgiftsopkrævningen skal foregå.

⁷ Bekendtgørelse nr. 1099 af 21. september 2010, der trådte i kraft 1. oktober 2010.

⁸ Bekendtgørelse nr. 1100 af 21. september 2010, der trådte i kraft 1. oktober 2010.

Efter afslutningen af et regnskabsår aflægger fondsbestyrelserne regnskab for det forløbne år. Beføjelsen til at godkende fondenes regnskaber er delegeret til direktøren for NaturErhvervstyrelsen. Regnskabsaflæggelsen danner grundlag for aflæggelsen af årsrapporten til Folketinget for det pågældende regnskabsår.

2.3. Anmeldelser til EU-Kommissionen i 2013

Landbrugets promille- og produktionsafgiftsfonde er i 2008 blevet notificeret som en samlet støtteordning overfor EU-Kommissionen. Notifikationen af landbrugets promille- og produktionsafgiftsfonde som én støtteordning, der omfatter statsstøtteforanstaltninger, som helt eller delvist finansieres af promille- og produktionsafgifter, er godkendt af EU-Kommissionen ved beslutning af 28. oktober 2009 (N597/2008). Der er ikke foretaget yderligere notifikation i 2013.⁹

2.4. Offentliggørelse af budgetter og regnskaber

Ifølge administrationsbekendtgørelsen skal fondene offentliggøre deres budgetter og regnskaber på en selvstændig hjemmeside for hver fond på internettet. Her skal fondene ligeledes offentliggøre ansøgningsfrister og ansøgningsprocedurer m.v. Afsnit 5 indeholder en oversigt over fondenes hjemmesider.

2.5. Generelt om fondenes finansiering

Indtægterne i promilleafgiftsfondene og Fonden for økologisk landbrug stammede i 2013 hovedsageligt fra en andel af pesticidafgifterne (promillemidler). Midlerne blev frem til 2014 overført årligt fra Skatteministeriet til Fødevarerministeriet¹⁰. Fra 2004 til 2009 blev promillemidlerne beregnet som 83 pct. af pesticidafgiftsprovenuet. Med ændringen af landbrugsstøtloven¹¹ i 2009, fastlægges promillemidlerne herefter som en andel af pesticidafgiftsprovenuet. Der fordeles således fra 2010 årligt et beløb på 250 mio. kr. til de 2 promilleafgiftsfonde på landbrugs- og gartneriområdet og til Fonden for økologisk landbrug. Ændringen fik virkning fra 1. januar 2010.

⁹ Fondenes statsstøttegodkendelse er ved EU-Kommissionens afgørelse af 26. juni 2014 forlænget til 31. december 2020.

¹⁰ Fra 2014 er overførslen omlagt således, at Fødevarerministeriet fremover modtager en fast årlig bevilling på finansloven i stedet for den interne statslige overførselsindtægt, jf. tekstanmærkning nr. 160.

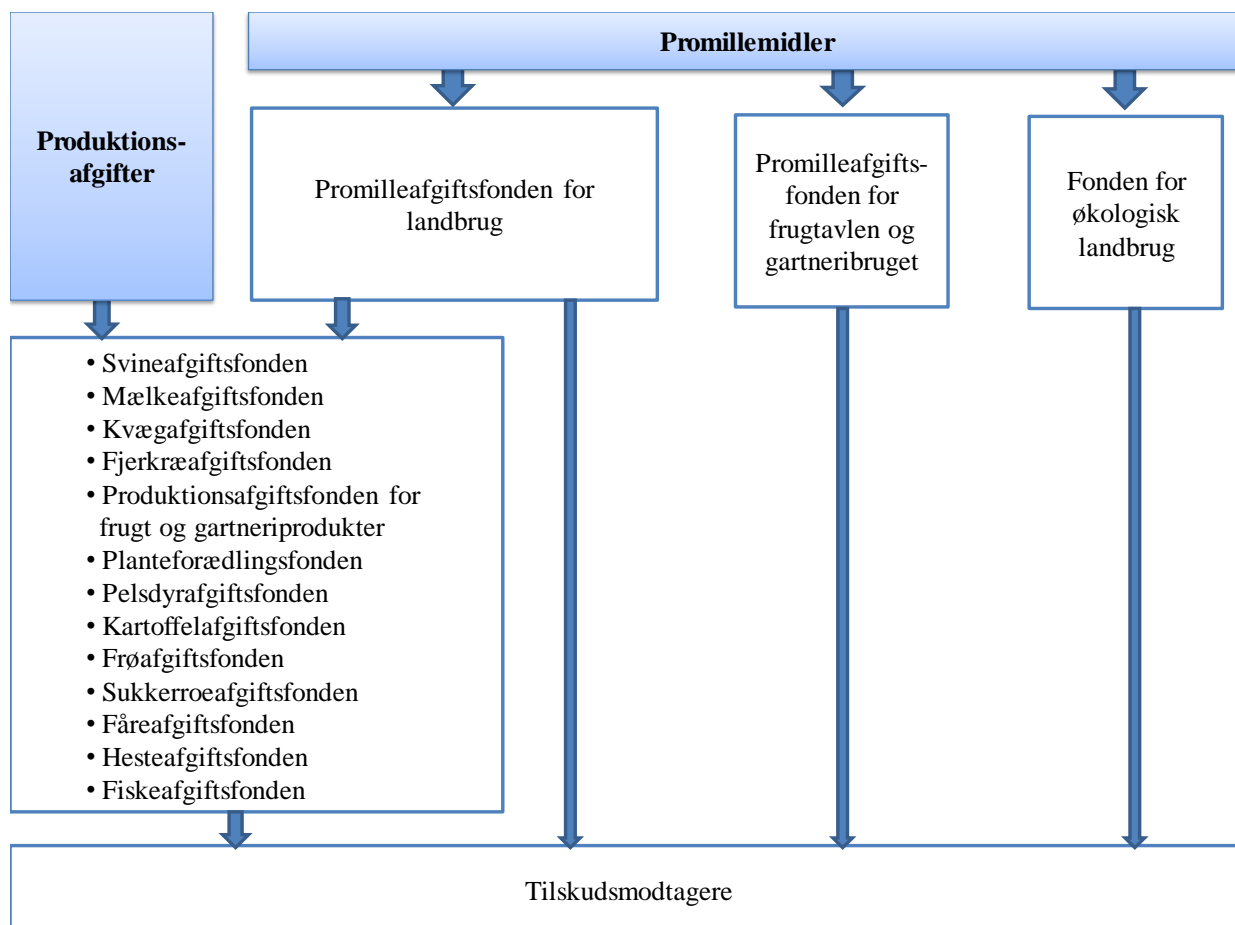
¹¹ Lov nr. 1513 af 27. december 2009. Der henvises til lovbekendtgørelse nr. 244 af 28. februar 2013 om administration af Det Europæiske Fællesskabs forordninger om ordninger under Den Fælles Landbrugspolitik finansieret af Den Europæiske Garantifond for Landbruget m.v. (landbrugsstøtloven).

Promilleafgiftsfonden for landbrug fik tidligere del i proventet fra CO₂-afgifter, der som led i lovgivningen om grønne afgifter skulle tilbageføres til erhvervene. Overførslen af CO₂-midler bortfaldt pr. 1. januar 2010¹².

I foråret 2013 blev der på baggrund af en aftale mellem regeringen og Enhedslisten om finansloven for 2013 afsat en pulje til eksperimenterende økologi - fremme af nye produktionsformer på 5 mio. kr. til Fonden for økologisk landbrug. Puljen har til formål at støtte den særlige indsats, som fremmer nye produktionsformer, der har fokus på naturlighed, biodiversitet, miljø, klima og jobskabelse i landdistrikterne. I efteråret 2013 indgik regeringen desuden en aftale med Enhedslisten om en pulje for lokal afsætning af fødevarer til Fonden for økologisk landbrug. Aftalen indebærer, at der i perioden 2013-2016 afsættes i alt 17 mio. kr. på finansloven fordelt med 3 mio. kr. i 2013, 6 mio. kr. i 2014, 5 mio. kr. i 2015 og 3 mio. kr. i 2016. Puljen har til formål at støtte lokale ildsjæle, der arbejder for at fremme lokal afsætning og udvikling af bæredygtige fødevarer. Puljen for 2013 er udmøntet i 2014, da opslaget vedrørende puljen først blev offentliggjort i december 2013.

Produktionsafgiftsfondenes hovedindtægtskilde er indbetalte produktionsafgifter. Produktionsafgiftsfondene på landbrugsområdet har ud over produktionsafgifter også indtægter i form af tilskud fra Promilleafgiftsfonden for landbrug.

¹²Jf. aftale om finansloven for 2009 bortfaldt CO₂-midlerne på 43 mio. kr. som følge af fokusering af erhvervsstøtten.

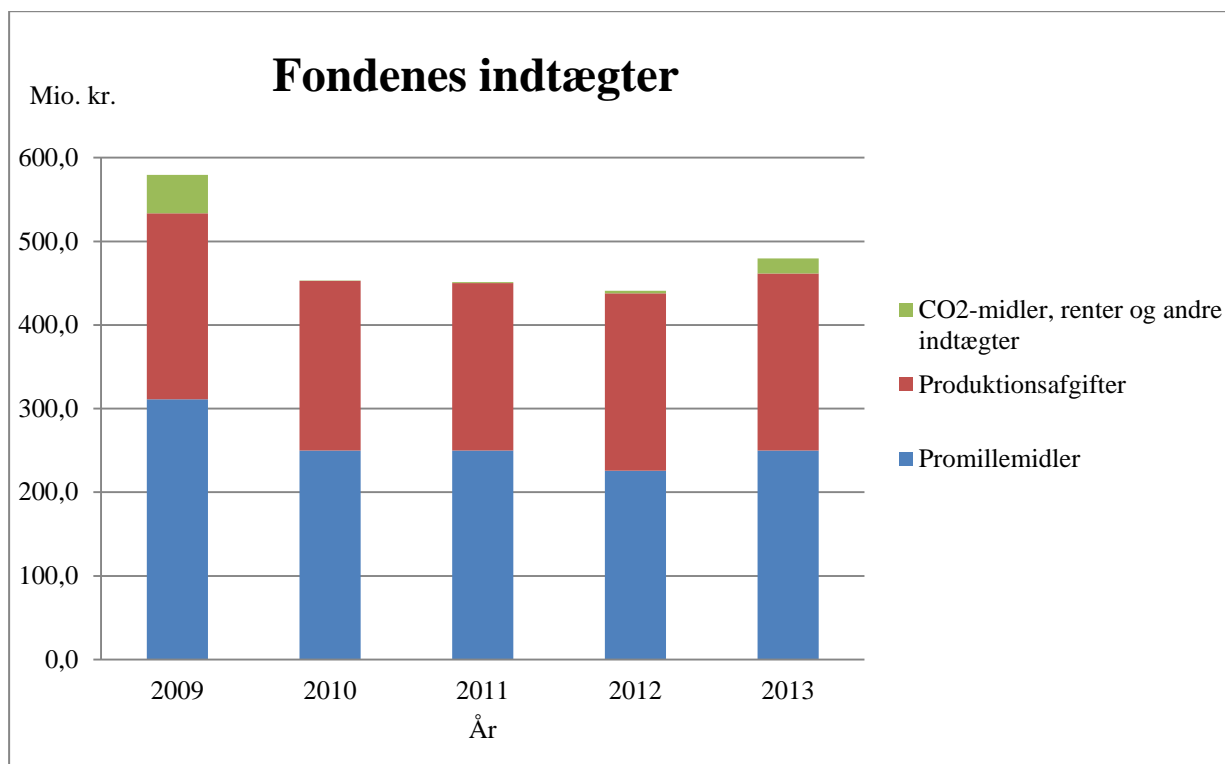


Figur 2.1. Oversigt over fordeling af midler.¹³

Fondene opkræver produktionsafgifter med hjemmel i bekendtgørelser, der er udstedt med hjemmel i landbrugsstøtteleven eller fiskeriloven. Opkrævningsgrundlaget varierer fra fond til fond. Fondsmidler, der stammer fra produktionsafgifter, skal efter loven anvendes til projekter inden for de sektorer, hvor de er opkrævet.

Figur 2.2. viser udviklingen i promille- og produktionsafgiftsfondenes samlede indtægter i 2009-2013. En specifikation af de enkelte fondes indtægter i 2013 findes i tabel 3.1.

¹³ Fiskeafgiftsfonden og Produktionsafgiftsfonden for frugt og gartneriprodukter finansieres udelukkende af produktionsafgifter.



Figur 2.2. Udvikling i fondenes indtægter 2009 til 2013.

2.6. Generelt om fondenes aktiviteter

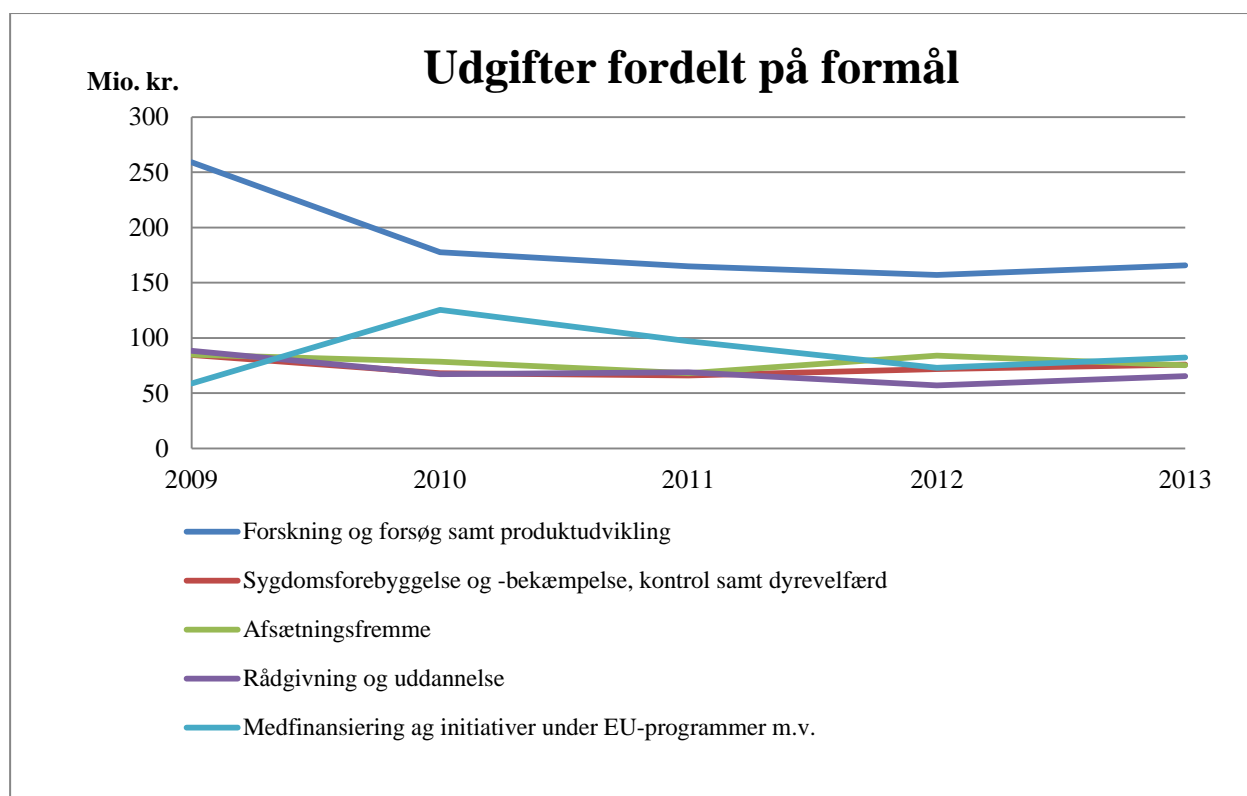
Efter landbrugsstøtteleven kan midler fra promille- og produktionsafgiftsfondene inden for jordbrugsområdet samt Fonden for økologisk landbrug anvendes til finansiering af aktiviteter inden for formålene:

- Afsætningsfremme
- Forskning og forsøg
- Produktudvikling
- Rådgivning
- Uddannelse
- Sygdomsforebyggelse
- Sygdomsbekæmpelse
- Dyrevelfærd
- Kontrol
- Medfinansiering af initiativer under EU-programmer samt i øvrigt til foranstaltninger, som fødevareministeren giver tilladelse til.

I fiskeriloven er der hjemmel til at oprette produktionsafgiftsfonde inden for fiskeriområdet. Disse fondsmidler kan anvendes til finansiering af aktiviteter inden for formålene:

- Fiskepleje
- Forbedring og tilpasning af fiskeri- og akvakulturstrukturer
- Rådgivning
- Uddannelse
- Sygdomsforebyggelse
- Sygdomsbekæmpelse
- Kontrol samt erhvervsøkonomiske foranstaltninger, herunder afsætningsfremme, forskningsprojekter og forsøg, som er i fiskerierhvervets interesse.
- Der kan ydes støtte til andre særlige aktiviteter, der godkendes af fødevareministeren.

Figur 2.3. viser udviklingen i fondenes samlede udgifter til aktiviteter fordelt på formål i årene 2009-2013. En mere detaljeret oversigt over de enkelte fondes udgifter til aktiviteter fordelt på formål i 2013 kan ses i tabel 3.2.



Figur 2.3. Udgifter fordelt på formål 2009-2013¹⁴.

¹⁴ Under *medfinansiering af initiativer under EU-programmer m.v.* henhører udgifter til medfinansiering af initiativer under EU-programmer, udgifter til særlige foranstaltninger, udgifter til kontrol med midlernes korrekte anvendelse, herunder blandt andet revision og effektvurdering af aktiviteter, samt bestyrelseshonorar.

Omfanget af fondenes aktiviteter under de enkelte formål er beskrevet nedenfor i afsnit 4.

Mere generelt kan det oplyses, at der inden for området *forskning og forsøg samt produktudvikling* ydes tilskud til grundlæggende og anvendelsesrelateret forskning af relevans for de pågældende sektorer, særligt med henblik på at udvikle nye eller forbedrede produkter og produktionsmetoder m.v.

Aktiviteter til *afsætningsfremme* omfatter kampagner og markedsføring i bred forstand, informationsformidling, markedsundersøgelser m.v.

Rådgivning og uddannelse omfatter støtte til konsulentvirksomhed og andre rådgivningsaktiviteter til gavn for producenterne. Uddannelsesaktiviteter omfatter desuden støtte til kurser, efteruddannelse og formidling af information til den enkelte producent.

Indenfor området *sygdomsforebyggelse og -bekæmpelse, kontrol samt dyrevelfærd* ydes støtte til aktiviteter, der er målrettet sygdomme af offentlig interesse, og som kræver en særlig indsats og bevågenhed. Desuden ydes støtte til forskellige tiltag, herunder udbetaling af erstatning til jordbrugere som følge af konkrete sygdomsudbrud.

Formålet - *medfinansiering af initiativer under EU-programmer* - kan blandt andet omfatte medfinansiering af aktiviteter i medfør af landdistriktsprogrammet.

Endelig kan der ydes støtte til andre aktiviteter, som er særskilt godkendt af fødevareministeren.

Fondenes revisionsudgifter finansieres af fondsmidlerne, mens udgifterne til den daglige administration i øvrigt skal dækkes af fondsadministratorerne selv.

Der er i landbrugsstøtteleven og fiskeriloven mulighed for, at fondsmidler kan anvendes til udgifter til honorarer til bestyrelsesmedlemmer, herunder rejsegodtgørelse. Udbetalingen af honorar skal ske i overensstemmelse med statens almindelige retningslinjer for særskilte vederlag m.v.

Det fremgår af figur 2.3. og figur 3.1., at der i 2013 fortrinsvis er ydet tilskud til *forskning og forsøg samt produktudvikling*. Efter en årrække med faldende beløbsstørrelse er tilskuddet til dette formål svagt stigende i 2013. Udgifterne til *afsætningsfremme* er faldet med godt 10 pct.,

mens udgifterne til *medfinansiering af initiativer under EU-programmer m.v.* er steget med lidt over 12 pct. Tilskud til *rådgivning og uddannelse* er steget med 15 pct., hvilket er en ændring i forhold til de seneste års faldende tendens. Udgifterne til *sygdomsforebyggelse og -bekæmpelse, kontrol samt dyrevelfærd* ligger ligesom de foregående år meget stabilt.

3. Fondenes virksomhed i 2013

3.1. Fondenes finansieringsgrundlag

Fondenes virksomhed er baseret på løbende indtægter. Tabel 3.1. viser fondenes indtægter i 2013 fordelt på indtægtskilder. Som det fremgår af tabellen nedenfor, var fondenes samlede indtægter i 2013 på 479,6 mio. kr. Dertil kommer en overførsel af ubrugte fondsmidler fra 2012 til 2013 på 33,4 mio. kr. samt tilskud til fondsadministration på 2,2 mio. kr.. En mere detaljeret beskrivelse af de enkelte fondes indtægter findes i 5-årsoversigten i bilagsdelen.

Beløb i 1.000 kr.	Produktionsafgifter	Promillemidler	Andre indtægter (Særbevilling m.m.)	2013 I alt
Promilleafgiftsfonden for landbrug	0	232.800	0	232.800
Promilleafgiftsfonden for frugtavl og gartnerbruget	0	7.200	9	7.209
Fonden for økologisk landbrug	0	10.000	8.000	18.000
Svineafgiftsfonden	126.585	0	590	127.175
Mælkeafgiftsfonden	22.125	0	83	22.208
Kvægafgiftsfonden	13.841	0	4.208	18.049
Fjerkræafgiftsfonden	10.422	0	0	10.422
Produktionsafgiftsfonden for frugt og gartneriprodukter	12.054	0	36	12.090
Planteforædlingsfonden	8.252	0	0	8.252
Pelsdyrafgiftsfonden	5.584	0	0	5.584
Kartoffelafgiftsfonden	639	5.000	5	5.644
Frøafgiftsfonden	2.149	0	0	2.149
Sukkerafgiftsfonden	1.663	0	0	1.663
Fåreafgiftsfonden	715	0	0	715
Hesteaftgiftsfonden	1.535	0	0	1.535
Fiskeafgiftsfonden	6.081	0	1	6.082
	211.645	255.000	12.932	479.577

Tabel 3.1. Fondenes finansieringsgrundlag i 2013 fordelt på indtægtskilder.

Fondene kan i begrænset omfang overføre midler til efterfølgende år. Overførslerne må ikke medføre, at der etableres en egentlig fondskapital, men de enkelte fonde kan operere med en sikkerhedsmargin af en størrelsesorden, som fondens konkrete forhold berettiger til.

3.1.1. Promillemidler

Promilleafgiftsfondenes indtægter stammede i 2013 fra den andel af proventet fra pesticidafgifter (promillemidler), der overførtes fra Skatteministeriet til Fødevareministeriet¹⁵. I 2013 modtog Promilleafgiftsfonden for landbrug 232,8 mio. kr., Promilleafgiftsfonden for frugtavlen og gartneribruget 7,2 mio. kr. og Fonden for økologisk landbrug 10,0 mio. kr. Kartoffelafgiftsfonden modtog i 2013 5 mio. kr. I forbindelse med omlægningen af pesticidafgiftsordningen er der i perioden 2013-2016 afsat 5 mio. kr. årligt til Kartoffelafgiftsfondens aktiviteter.

Ovennævnte fonde har tilsammen oppebåret et samlet provenu fra pesticidafgifterne på 255,0 mio. kr., hvilket, jf. nedenstående, udgør over halvdelen af promille- og produktionsafgiftsfondenes samlede indtægter.

3.1.2. Produktionsafgifter

Produktionsafgiftsfondenes indtægter fra produktionsafgifter var i 2013 på 211,6 mio. kr. Hertil kommer tilskud fra Promilleafgiftsfonden for landbrug og andre indtægter, herunder særbevillinger. Samlet set udgør produktionsafgiftsfondenes indtægter således 224,6 mio. kr.

Som det ses af tabel 3.1., er der betydelig forskel på størrelsen af de enkelte produktionsafgiftsfondes indtægter fra produktionsafgifter, hvilket hovedsagligt skyldes produktionsomfanget i de respektive sektorer/brancher og forskellige afgiftssatser.

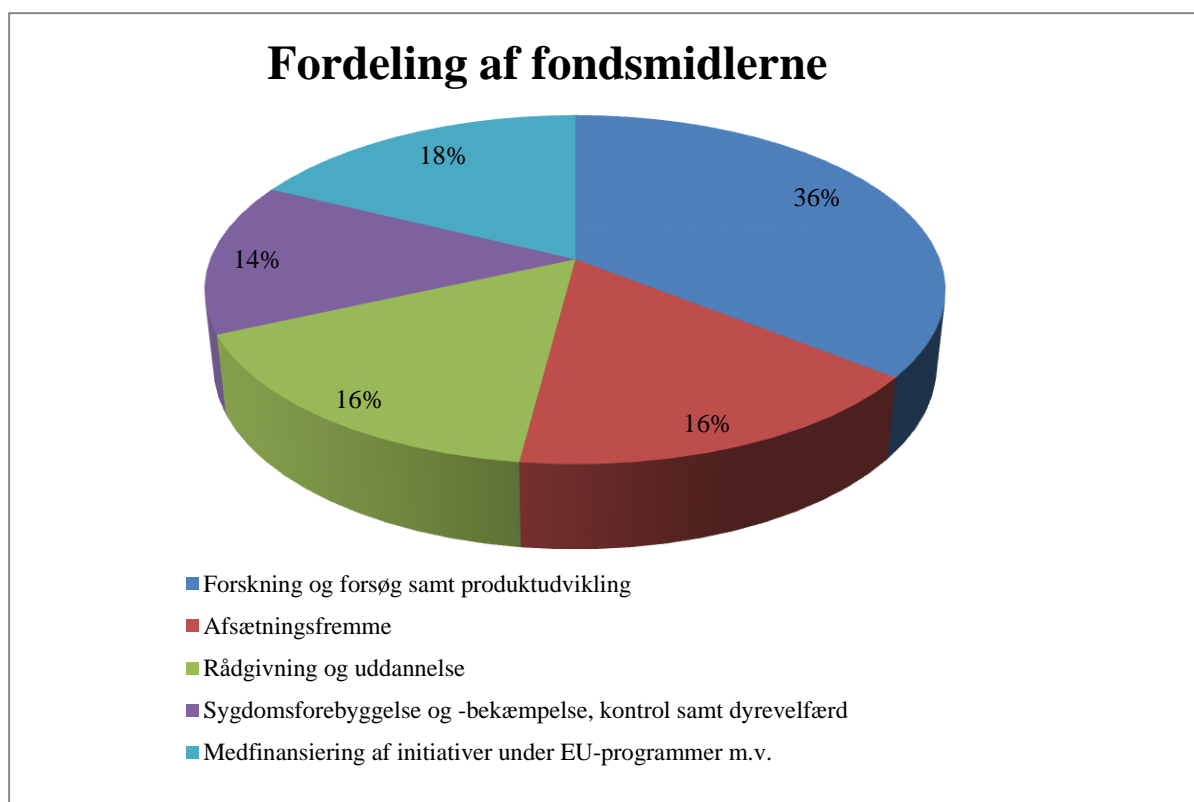
¹⁵ Fra 2014 er overførslen fra Skatteministeriet finanslovmæssigt omlagt således, at Fødevareministeriet fremover modtager en fast årlig bevilling på finansloven i stedet for den interne statslige overførselsindtægt, jf. tekstanmærkning nr. 160.

3.2. Fondenes aktiviteter i 2013

Fundene har i 2013 afholdt udgifter til aktiviteter for i alt 464,7 mio. kr. fordelt på følgende overordnede formål:

- Forskning og forsøg samt produktudvikling
- Afsætningsfremme
- Rådgivning og uddannelse
- Sygdomsforebyggelse og – bekæmpelse, kontrol samt dyrevelfærd
- Medfinansiering af initiativer under EU-programmer m.v.¹⁶

Af figur 3.1. fremgår den samlede fordeling af fondsmidlerne mellem disse overordnede formål.



Figur 3.1. Tilskud fordelt på formål i 2013.

En mere detaljeret oversigt over de enkelte fondes fordeling af midler på formål i 2013 fremgår af tabel 3.2.

¹⁶ Under *medfinansiering af initiativer under EU-programmer m.v.* henhører udgifter til medfinansiering af initiativer under EU-programmer, udgifter til særlige foranstaltninger, udgifter til kontrol med midlernes korrekte anvendelse, herunder blandt andet revision og effektvurdering af aktiviteter, samt bestyrelseshonorar.

1.000 kr.	Forskning og forsøg samt produktudvikling	Afsætningsfremme	Rådgivning og uddannelse	Sygdomsforebyggelse og -bekæmpelse, kontrol samt dyrevelfærd	Medfinansiering af initiativer under EU-programmer m.v.	I alt
Promilleafgiftsfonden for landbrug	20.327	17.254	35.873	0	32.576	106.030
Promilleafgiftsfonden for frugtavl og gartneribruget	2.780	1.200	0	0	3.060	7.040
Fonden for økologisk landbrug	7.038	1.783	1.941	801	2.753	14.316
Svineafgiftsfonden	70.781	36.838	1.335	40.185	31.228	180.367
Mælkeafgiftsfonden	25.755	6.159	8.183	5.744	2.964	48.805
Kvægafgiftsfonden	3.633	1.854	4.797	11.255	4.855	26.394
Fjerkræafgiftsfonden	3.754	1.654	3.638	6.832	1.068	16.946
Produktionsafgiftsfonden for frugt og gartneriprodukter	2.185	8.128	1.493	0	2.774	14.580
Planteforædlingsfonden	8.252	0	0	0	15	8.267
Pelsdyrafgiftsfonden	10.089	0	0	10.676	108	20.873
Kartoffelafgiftsfonden	5.113	235	0	408	62	5.818
Frøafgiftsfonden	2.627	0	575	0	531	3.733
Sukkerroefgiftsfonden	2.380	0	0	0	10	2.390
Fåreafgiftsfonden	180	124	671	0	29	1.004
Hesteafgiftsfonden	987	0	640	0	54	1.681
Fiskeafgiftsfonden	0	0	6.295	0	116	6.411
I alt	165.881	75.229	65.441	75.901	82.203	464.655

Tabel 3.2. Fondenes udgifter i 2013 fordelt på formål.

Fordelingen af tilskudsmidler på de enkelte formål og tilskudsmodtagere fremgår af bilagsdelen.

4. De enkelte fondes aktiviteter

De følgende afsnit giver et overordnet indblik i de konkrete aktiviteter, som fondene har støttet i 2013. For hver enkelt fond redegøres for aktiviteter, der er ydet tilskud til under hvert af de støtteberettigede formål. Da fondene typisk støtter en lang række projekter, repræsenterer de beskrevne aktiviteter kun et lille udpluk af de mange aktiviteter, som fondene har støttet.

For mere detaljerede informationer henvises til regnskabstallene i bilagsdelen samt til de enkelte fondes hjemmesider, som indeholder fondenes regnskaber med fondsbestyrelsernes beretninger¹⁷.

¹⁷ En liste over fondenes hjemmesider og generel vejledning om, hvor der kan findes yderligere information om fondene, findes i afsnit 5.

4.1. Promilleafgiftsfonden for landbrug

Fondens samlede indtægter var i 2013 på 238,4 mio. kr. Der blev bevilget tilskud til i alt 18 tilskudsmodtagere, heraf ni produktionsafgiftsfonde svarende til 53 pct. af promilleafgiftsfondens samlede tilskud. Fonden udbetalte 105,6 mio. kr. som direkte støtte til selvstændige aktiviteter, jf. tabel 3.2.

Under formålene *forskning og forsøg samt produktudvikling* blev der i 2013 givet støtte for i alt 20,3 mio. kr. Et af de støttede projekter havde til formål at udvikle nye og forbedre eksisterende dyrknings- og managementprocesser inden for produktion af biomasse. Der er blandt andet gennemført forsøg med anvendelse af roer til protein, foder og energiproduktion. Projektet forventes at kunne bidrage til at basere fremtidig energiforsyning på bæredygtige og vedvarende energikilder.

Fonden støttede formålet *afsætningsfremme* med 17,3 mio. kr. For eksempel har Landbrug og Fødevarer modtaget støtte til et projekt med fokus på udvikling af markedsområder indenfor EU. Projektets aktiviteter har blandt andet været at modtage delegationer fra for eksempel Belgien, Polen og Rumænien i samarbejde med myndigheder og ambassader samt gennemført markedsinitiativer for økologiske produkter. Projektet har resulteret i nye muligheder for afsætning i form af nye koncepter, nye samarbejdsrelationer og øget synlighed over for nye og eksisterende markedsaktører.

Formålene *rådgivning og uddannelse* blev støttet med 35,9 mio. kr. Et af projekterne skal sikre, at landmanden eller den lokale rådgiver har adgang til den nyeste viden om produktion, driftens teknologiske muligheder samt regler og rammebetingelser således, at der foreligger et fagligt beslutningsgrundlag. Dette sker blandt andet gennem udgivelse af redegørelser og artikler om aktuelle problemstillinger inden for områderne planteproduktion, husdyrproduktion og rammer og krav.

Projektet ”ØkoProtein” har til formål at bidrage til en positiv udvikling af dansk produktion af økologisk proteinfoder af høj kvalitet til de økologiske husdyr. I projektet gennemførtes fem markforsøg samt fodringsforsøg med hestebønner. Markforsøgene viste, at proteinindholdet for sorten Columbo var højest, og fodringsforsøgene viste, at varmebehandling øger hestebønners

proteinværdi væsentligt. Projektet har resulteret i, at der er kommet konkrete dyrkningsvejledninger til, hvordan hestebønner skal dyrkes.

Fonden støttede formålet *medfinansiering af initiativer under EU-programmer* med 32,6 mio. kr. Videncentret for Landbrug var en af tilskudsmodtagerne under dette formål, og modtog blandt andet støtte til et projekt, der skulle understøtte landbrugsvirksomhedernes vækst og indtjening. Projektet havde tre fokusområder: Virksomhedsrådgivning, værditilvækst og økonomistyring. Området virksomhedsrådgivning havde fokus på at forbedre virksomhedsrådgivningens tværfaglige samarbejde, mens der under området værditilvækst blandt andet blev gennemført en spørgeskemaundersøgelse af 7000 landmand for at kortlægge, hvor rådgivningsbehovene var størst. Området økonomistyring havde fokus på budget og budgetopfølgning, hvor der blandt andet blev udarbejdet en ”Best Practice Budgetopfølgning” til rådgivningsvirksomheder.

4.2. Promilleafgiftsfonden for frugtavl og gartnerbruget

Promilleafgiftsfonden for frugtavl og gartnerbruget har i 2013 i alt anvendt 7,3 mio. kr., jf. bilaget.

Fonden anvendte 2,8 mio. kr. under formålene *forskning og forsøg samt produktudvikling*. Et af de støttede projekter består af 7 delprojekter, hvis aktiviteter sigter mod bedre udbytte hos avlerne, forbedret arbejdsmiljø og mindsket risiko for restkoncentrationer af pesticider i æbler og pærer. Et af delprojekterne har vist forbedret frugtkvalitet samt besparelser af arbejdsomkostninger og dermed en styrket konkurrenceevne ved maskinel udtynding i æbler og pærer.

Formålet *afsætningsfremme* er blevet støttet med 1,2 mio. kr. Et af de to projekter, der er blevet støttet, er en markedsføringskampagne - ”Frugt og grønt – Sæson for god smag” rettet mod folkesundhed. Aktiviteterne i projektet har blandt andet bestået af 3 udgivelser af magasinet ”Sæson” med et samlet oplag på 750.000 eksemplarer, uddeling af en jordbærpris og lancering af en æblefestkampagne.

Danske Prydplanter har modtaget støtte til et projekt, der har til formål at profilere og markedsføre potteplantebranchens sortiment af prydplanter på de europæiske blomstermesser. Dette er for at synliggøre bredden i sortimentet heriblandt fremhæve kulturer inden for planter, som ikke ellers bliver set.

Der er under formålet *medfinansiering af initiativer under EU-programmer* blevet anvendt 3,0 mio. kr. Et projekt havde til formål at indhente og formidle viden om nye miljøvenlige dyrkningsmetoder i skov- og prydblanteproduktion med henblik på at reducere miljøbelastningen. Projektet har resulteret i, at planteskollegartnere har fået et øget kendskab til muligheden for at bruge planteforstærkere, organiske gødninger og specieltgødninger samt metoder, som kan medvirke til at mindske deres kemikalieforbrug.

4.3. Fonden for økologisk landbrug

Fonden for økologisk landbrug har i 2013 anvendt 14,3 mio. kr., jf. bilaget.

Formålene *forskning og forsøg samt produktudvikling* blev støttet med 7,0 mio. kr. Videncentret for Landbrug modtog støtte til et projekt, som havde til formål at afprøve forskellige naturlige midler, der kunne have en gavnlig virkning på dyrenes sundhed og velfærd i malkekvægbesætninger. Målet var, at de alternative midler skulle kunne skaffes økologisk, og at landmanden selv skulle kunne fremstille/blande midlerne på bedriften. Projektet har resulteret i, at de økologiske landmænd har fået en opskrift på en hjemmelavet økologisk elektrolytblanding (væske med elektrisk-ladete ioner), som tilsyneladende er effektiv til kalve, der har diarree, og har lave omkostninger.

Afsætningsfremme blev støttet med 1,8 mio. kr. Økologisk Landsforening modtog tilskud til et projekt, som havde til formål at øge afsætningen af økologisk frugt og grønt i detailhandlen. Dette blev gjort via gennemførelsen af en række markedsføringstiltag, som blev udviklet i tæt samarbejde med de økologiske avlere og detailhandlen. Markedsføringstiltagene indebar film, hvor økologiske avlere benyttes som ambassadører for og vidensformidlere af økologi. Detailhandlen melder en afsætningsfremgang på knap 10 pct. på økologisk grønt samt 12,8 pct. på økologisk frugt i 2013, hvilket projektet har været med til at understøtte.

Under formålene *rådgivning og uddannelse* har Fonden for økologisk landbrug anvendt 1,9 mio. kr. Et af rådgivningsprojekterne omfatter et katalog over udnyttelse af randzonerne – baseret på landmandseksperimenter. Projektet anviser 10 konkrete løsninger til udnyttelse af randzoner til økologisk produktion, naturpleje eller andre tiltag for natur, miljø og biodiversitet.

Fonden for økologisk landbrug har under formålene *sygdomsforebyggelse og sygdomsbekæmpelse, kontrol samt dyrevelfærd* anvendt 0,8 mio. kr. Et projekt havde blandt andet til formål at udvikle en måde, hvorpå fjerkræets lidelser i forbindelse med indfangning og

transport til slagting og aflivning kan fjernes eller mindskes. En af projektets aktiviteter var indretning af rum og faciliteter til lokal slagting af fjerkræ samt afprøvning heraf. Projektet har blandt andet resulteret i en beskrivelse af, hvordan lokale slagtefaciliteter kan indrettes samt hvilke forholdsregler, man som fjerkræproducent skal tage i forbindelse med stalddørssalg af fjerkræet.

Fonden støttede formålet *medfinansiering af initiativer under EU-programmer* med 2,6 mio. kr. Et af projekterne, der har modtaget støtte, omhandler indsamling og vurdering af konkrete metoder til håndtering af sygdom hos kvæg uden brug af antibiotika. Projektet forventer at påvirke brugen af antibiotika i nedadgående retning hos de økologiske mælkeproducenter.

4.4. Svineafgiftsfonden

Svineafgiftsfonden har i 2013 anvendt i alt 180,4 mio. kr., jf. bilaget.

Fonden har støttet formålene *forskning og forsøg samt produktudvikling* med 70,8 mio. kr. Et af de støttede forskningsprojekter har til formål at anvise muligheder for, hvordan kødindustrien på økonomisk bæredygtig vis kan imødekomme myndighedernes og markedets forventninger om nedbringelse af produktionens miljøbelastning og forbedring af produkternes bæredygtighed. Projektet startede i 2010 og afsluttes ultimo 2014. Projektet har indtil videre resulteret i udarbejdelse af et regnearksbaseret værktøj til beregning af kødprodukters klimabelastning, Carbon Footprint. Derudover er der blevet skabt sammenhæng i viden om biprodukters brændværdi, ernæringsmæssige energiindhold og sammensætning. Denne viden giver mulighed for at sigte mod optimal udnyttelse og pris.

Et af de projekter, som har modtaget mest i tilskud, er et flerårigt projekt med fokus på udviklingen af innovationsevnen hos svinebranchen. Projektet giver blandt andet et bud på, hvordan en moderne og konkurrencedygtig slagterivirksomhed ser ud i 2025 set i et internationalt perspektiv. Det forventes, at projektet vil bidrage til et højere økonomisk udbytte af industriens investeringer i nye teknologier og produktionsprocesser.

Afsætningsfremme blev støttet med 36,8 mio. kr. En stor del af midlerne er ligesom i 2012 gået til afsætningsfremmende aktiviteter i Japan, England, Tyskland og Sverige. I Japan har aktiviteterne primært haft fokus på at støtte afsætningen af frosset svinekød. Projektet har bidraget til at fastholde markedsandelen for råvarer til bacon på over 90 pct. I England har en af projektets aktiviteter været optagelser af BBC Food Channel "Nordic Cookery Series". Projektet

har resulteret i øget salg af svinekød i England. I Tyskland og Sverige har fokusparametrene været dyrevelfærd, fødevarerikkerhed samt miljø. Projektet har blandt andet resulteret i øget trafik på website, store deltagertal på seminarer og større dialog med kunder.

Et andet projekt, som blev støttet, skulle tilvejebringe relevante markedsoplysninger i form af statistikker og prognoser for svinesektoren. De offentliggjorte statistikker og publikationer giver indsigt i markedet, hvilket understøtter andre projekter indenfor markedsføring, afsætningsfremme og salg af svinekød.

Inden for formålene *rådgivning og uddannelse* er der anvendt 1,3 mio. kr. Et projekt havde til formål at øge samspillet imellem videninstitutioner og erhverv på svineslagteriområdet for at styrke erhvervets innovations- og konkurrenceevne. Projektet har resulteret i øget forsknings- og udviklingssamarbejde i triangeln erhverv, universitet og GTS-institutter. GTS-institutter er virksomheder, som arbejder med at opbygge og formidle teknologiske kompetencer til erhvervslivet. Samarbejdet forventes at øges yderligere i de kommende år.

Under formålene *sygdomsforebyggelse og sygdomsbekæmpelse, kontrol og dyrevelfærd* har fonden i 2013 bevilget 40,2 mio. kr. i støtte. Der er blandt andet givet støtte til et projekt, som har til formål at sikre kontrol af standarden ved transport og dermed sikre, at der ikke sker smitteoverførsel til de danske svinebesætninger via transportkøretøjer. Et af projektets aktiviteter er, at der foretages ugentlige stikprøvekontroller ved alle godkendte vaskehaller samt et større antal bakteriologiske kontroller af vaskede og desinficerede biler. Projektet har resulteret i, at alle væsentlige aktører i den danske svinebranche har sat særlig fokus på smittebeskyttelse i forbindelse med transport af svin både nationalt og til eksport.

Svineafgiftsfonden har i alt støttet *medfinansiering af initiativer under EU-programmer* med 30,7 mio. kr. Et af de mest omfattende projekter havde fokus på at fremme afsætning af svinekød og biprodukter, særligt ved at skabe kontakt og afsætning til den moderne detailhandel og food servicesektor i Kina. Projektet har resulteret i, at der er skabt kontakt og styrket afsætning til 11 kæder i detailhandelen, hvilket svarer til mere end 500 butikker. Der er dermed skabt en platform for nuværende og fremtidig afsætning. Det forventes, at projektet vil bidrage til en stigende afsætning af svinekød til Kina.

Et andet projekt havde til formål at reducere lugt fra svinestalde, herunder udvikle og afprøve nye teknologier samt vurdere deres effekt, driftssikkerhed og økonomi. Derudover havde

projektet til formål at lave faglige udredninger, hvor spredning af og gener fra lugt vurderedes i forhold til naboer. Projektet startede i 2010 og slutter i 2014. Projektet har resulteret i viden om forskellige miljøteknologiers evne til at reducere lugtemissionen fra svineproduktionen.

4.5. Mælkeafgiftsfonden

Mælkeafgiftsfonden har i 2013 i alt anvendt 49,3 mio. kr., jf. bilaget.

Formålene *forskning og forsøg samt produktudvikling* har Mælkeafgiftsfonden støttet med 25,8 mio. kr. Et af de støttede projekter har til formål at samle og udnytte ekspertise og forsøgmæssige ressourcer på tværs af de nordiske lande for at øge fodereffektiviteten og mindske den miljømæssige belastning fra mælkeproduktionen. Indtil videre har resultater fra projektet vist, at metanindholdet i koen kan måles, mens køerne malkes i robot, samt at metanudledningen kan hæmmes med nitrat i foderet. I projektets videreførelse vil der blive beregnet et mere præcist skøn for, hvor stor den økonomiske gevinst er i de nordiske lande ved en forbedret fodereffektivitet.

Formålet *afsætningsfremme* blev i 2013 støttet med 6,2 mio. kr. En stor del af midlerne gik til Mejeriforeningen, som blandt andet havde et projekt med fokus på at fastholde danskernes positive holdning til mejeriprodukter samt at understøtte en positiv udvikling af folkesundheden gennem øget forbrug af mejeriprodukter.

Mælkeafgiftsfonden har støttet formålene *rådgivning og uddannelse* med 8,2 mio. kr.

Et af de støttede projekter skal skabe ny viden, som skal fremme en højere energiudnyttelse hos malkekøer. Dette skal bidrage til at nå målsætningen om at øge energiudnyttelsen hos danske malkekøer fra 93 til 97 pct. Mælkeproduktionen vil dermed have en mindre påvirkning på klimaet og miljøet.

Fonden anvendte 5,7 mio. kr. på formålene *sygdomsforebyggelse og sygdomsbekæmpelse, kontrol og dyrevelfærd*. Et af projekterne finansierer overvågningen af kvægsygdommene Salmonella Dublin, IBR og BVD. Projektet og overvågningen sikrer, at Danmark lever op til de internationale forpligtelser om dokumentation for frihed for de nævnte sygdomme, ligesom projektet er med til at sikre, at et eventuelt nyt udbrud af IBR, BVD eller kvægleukose opdages hurtigst muligt.

Inden for formålet *medfinansiering af initiativer under EU-programmer* har fonden ydet støtte for 2,9 mio. kr. Det eneste projekt under dette formål er en 3-årig kampagne, der er medfinansieret af EU. Kampagnen er et samarbejde imellem 7 europæiske lande, som alle vil gennemføre kampagnen på deres respektive markeder. Kampagnen gør brug af tre platforme for at nå ud til forbrugerne: TV-spots, print-annoncer og en kampagnewebsite. Målet er, at mælken skal tilbage i en hovedrolle i den generelle sundhedsdagsorden.

4.6. Kvægafgiftsfonden

Kvægafgiftsfonden har i 2013 anvendt i alt 26,4 mio. kr., jf. bilaget.

Kvægafgiftsfonden har støttet formålene *forskning og forsøg samt produktudvikling* med 3,6 mio. kr. Heriblandt et projekt, hvis primære aktivitet har været at fastlægge en optimal anvendelse af kønssorteret sæd og kødkvægssæd i malkekvægsbesætninger med henblik på at minimere eksporten af småkalve og aflivning af småkalve. Projektet fortsætter i 2014.

Et andet projekt har til formål at understøtte og udnytte den førerposition, som dansk fødevarerproduktion har i forhold til ressourceeffektivitet, miljøpåvirkning og bæredygtighed gennem en bedre indsigt i miljøpåvirkningen i produktkæden fra forskellige typer af oksekødsproduktion. Dette medvirker til, at oksekødsbranchen er i stand til at øge fagligheden og præcisere data, således at oksekødsbranchen står stærkere i forhold til de stigende krav om at kunne dokumentere kødsektorens performance med hensyn til miljø og bæredygtighed.

Under formålet *afsaltningsfremme* er der anvendt 1,9 mio. kr. Et af de tre projekter under dette formål, var et kampagneprojekt, som Økologisk Landsforening stod for. Kampagnen havde til formål at øge omsætningen for de økologiske oksekødsprodukter. Kampagnen foregik i ugerne 40-43 i 2013, hvor salget steg med 22 pct. Dermed vurderes det, at kampagnen skabte stor synlighed om de økologiske oksekødsprodukter samt en kobling hos forbrugerne mellem økologisk oksekød, god råvarekvalitet og god dyrevelfærd.

Inden for formålene *rådgivning og uddannelse* er der givet støtte for i alt 4,8 mio. kr. Et projekt har udarbejdet statistikker over eksport af kvæg, prisudvikling og slagtninger samt udarbejdet prognoser over udbud, balance og priser. Det øgede vidensgrundlag og rådgivning af oksekødssektoren skal være med til at give et bedre kendskab til markedet og være med til at gøre det muligt at træffe kvalificerede strategiske beslutninger.

Fonden har anvendt 11,3 mio. kr. under formålene *sygdomsforebyggelse og sygdomsbekæmpelse, kontrol samt dyrevelfærd*. Et af tilskudsprojekterne finansierer overvågning, forebyggelse og håndtering af smitsomme kvægsygdomme. Projektet er med til at sikre kvægbrugets høje veterinære status og dermed markedsadgange til det internationale marked.

Formålet *medfinansiering af initiativer under EU-programmer* er blevet støttet med 4,8 mio. kr. Et projekt, der modtog støtte, har videreudviklet og tilpasset de eksisterende værktøjer ”Slætprognosen” og ”Afgræsningsprognosen”, så de bliver anvendelige til græsmarksstyring og rådgivning i økologiske kvægbesætninger. Dette giver de økologiske landmænd samme muligheder som de konventionelle for at optimere slættidspunktet, som er det tidspunkt, hvor landmanden har den optimale kombination af udbytte, kvalitet og mulighed for fortørring. En optimal kløvermarksproduktion vil have en væsentlig betydning i den økologiske mælkeproduktion, da hovedparten af grovfoderet er baseret på kløvergræs.

4.7. Fjerkræafgiftsfonden

Fjerafgiftsfonden har i 2013 anvendt i alt 16,9 mio. kr., jf. bilaget.

Fonden har støttet formålene *forskning og forsøg samt produktudvikling* med 3,8 mio. kr. Et af de støttede projekter forventes at resultere i ny viden om, hvordan økologiske høner bliver mere klimavenlige via fodringen, hvordan grovfodertyper forbedrer æggets kvalitet, samt hvordan grovfodertildeling forbedrer økologiske hønens velfærd. Dette skal være med til at styrke den økologiske ægproduktion i Danmark.

Et andet projekt har til formål, ved brug af boksforsøg, at generere ny viden og opsamle forsøgsresultater, så slagtekyllingeproducenterne kan optimere kyllingernes velfærd, produktivitet, slagteværdi og spisekvalitet. Projektet har bidraget til, at der skabes større viden om, hvordan kyllingerne påvirkes af forskellig management, hvilket er med til at forbedre konkurrenceevnen.

Fjerkræafgiftsfonden har anvendt 1,7 mio. kr. til formålet *afsætningsfremme*. Over halvdelen af midlerne i 2013 gik til et projekt fra Danske Æg, som havde til formål at sætte fokus på æg i relation til emnerne mæthed, opbygning af muskelmasse samt kolesterol. Projektet forventes at bidrage til, at det generelle vidensniveau om sundheds- og ernæringsværdien af æg forøges.

Formålene *rådgivning og uddannelse* er af fonden blevet støttet med 3,6 mio. kr. Dansk Slagtefjerkræ har modtaget støtte til et projekt, som blandt andet har til formål at bidrage til, at rådgivere og producenter i branchen bliver bekendt med den gældende og kommende regulering på området.

Under formålene *sygdomsforebyggelse og sygdomsbekæmpelse, kontrol samt dyrevelfærd* er der anvendt 6,8 mio. kr. Midlerne er blandt andet gået til et projekt, der har til formål at sikre, at fjerkræbranchen er fuldt opdateret omkring dyrevelfærdsmæssige forhold nationalt som internationalt. Projektet har for eksempel resulteret i en ændring af kravene til bedøvelsesmetoder på slagterier.

Indenfor *medfinansiering af initiativer under EU-programmer* er der anvendt 0,9 mio. kr. Alle midlerne er gået til et projekt gennemført af Fødevarestyrelsen med det formål at sikre den offentlige og nationale medfinansiering til analyser for fugleinfluenza (Avivær influenza) hos fjerkræ og opdrættet fjervildt med henblik på at hjemtage EU-refusion til analyserne i 2012. Projektet resulterede i, at den lovpligtige overvågning af fugleinfluenza blev gennemført.

4.8. Produktionsafgiftsfonden for frugt og gartneriprodukter

Produktionsafgiftsfonden for frugt og gartneriprodukter har i 2013 anvendt i alt 15,3 mio. kr., jf. bilaget.

Formålene *forskning og forsøg samt produktudvikling* er af fonden blevet støttet med 2,2 mio. kr. Et projekt, der modtog støtte, havde til formål at forbedre holdbarheden af løg ved dels at øge sundheden af løgplanterne på marken, dels at optimere temperaturbetingelserne ved tørring af løgene og temperatur- og fugtighedsforholdene under lagringen. Et af projektets aktiviteter var forskellige tørringsforsøg med henblik på at teste kvalitet og holdbarhed.

Størstedelen af fondens midler er igen i år blevet anvendt under formålet *afsætningsfremme*, der således blev støttet med 8,1 mio. kr. Et af de projekter, som modtog støtte, havde som formål at øge afsætningen af planteskoleplanter og få forbrugerne til at anvende et rigere, sundere og mere alsidigt udvalg af planter. I 2013 skabtes et nyt markedsføringstiltag i form af en Vandrende Grøn Plet (have), som forenede kampagnen Grønne Pletter med to store udstillinger i Odense og Slagelse. Der blev i løbet af projektet skabt 10 Grønne Pletter rundt omkring i Danmark.

Et andet projekt under dette formål satte fokus på de produkter, som blev hårdest ramt under VTEC-krisen (E.coli bakterie) i maj/juni 2012. Der blev derfor lanceret en kampagne for agurk, tomat og salat. Kampagnens hovedaktivitet var produktion af 30 sekunders TV-spot på udvalgte kanaler i en 3 ugers periode. TV-spottet blev lanceret samtidigt med udgivelsen af forårsmagasinet af ”Sæson” for at optimere effekten. Kampagnen viste en lille stigning i salget af agurker, og en stigning i salget af tomater.

Inden for formålene *rådgivning og uddannelse* er der anvendt 1,5 mio. kr. Et af de støttede projekter havde som mål at effektivisere produktionerne, højne produktkvaliteten samt øge anvendelsen af miljøvenlige produktionsmetoder inden for planteskoleerhvervet. Dette opnås igennem indhentning og formidling af ny viden fra ind- og udland. Som en del af projektet blev der lavet en eksempelsamling omkring ekstensivt staudeanlæg, et kompendium om gødning af træer og træplantninger samt oprettet et nyhedsforum på Danske Planteskolers hjemmeside.

Fonden støttede formålet *medfinansiering af initiativer under EU-programmer* med 2,7 mio. kr. Formålet med det ene projekt, der modtog støtte, var at øge danskernes forbrug af frugt og grønt med særlig fokus på at påvirke gruppen af umotiverede grøntspisere, der spiser under halvdelen af den anbefalede mængde af frugt og grønt. Projektets aktiviteter indebar blandt andet tre udgivelser af magasinet ”Sæson” samt opdatering af hjemmeside, elektroniske nyhedsbreve og opskriftsservice på mail.

4.9. Planteforædlingsfonden

Planteforædlingsfonden har i 2013 anvendt i alt 8,4 mio. kr., jf. bilaget.

Fondens tildelte midler er alle anvendt inden for formålene *forskning og forsøg samt produktudvikling*, jf. bilaget. Forædlingsarbejdet blev således støttet ved, at de 31 sortsejere, som er registreret hos Planteforædlingsfonden, modtog deres andel af de opkrævede afgifter som vederlag for udført planteforædling. Alle fondens indtægter blev således fordelt blandt sortsejerne.

4.10. Pelsdyrafgiftsfonden

Pelsdyrafgiftsfonden har i 2013 anvendt i alt 20,9 mio. kr. jf., bilaget.

Formålene *forskning og forsøg samt produktudvikling* blev støttet med 10,1 mio. kr. Et projekt havde til formål at udvikle et klassifikationssystem til vurdering af sår hos mink samt at opnå

bedre viden om, hvorledes forebyggelse og behandling af sår kan optimeres. Undersøgelser tyder således på, at det er muligt at reducere dødeligheden hos minkhvalpe ved at tildele ekstra vand i redekasserne. Ydermere peger andre resultater af projektet på, at sår hos mink med succes kan behandles med alternativer til antibiotika. Samlet set vil projektet, der fortsætter i 2014, både betyde en forbedret dyrevelfærd samt en økonomisk gevinst for avlerne grundet lavere dødelighed.

Fonden anvendte 10,7 mio. kr. indenfor formålene *sygdomsforebyggelse og – bekæmpelse, kontrol samt dyrevelfærd*. I tråd med tidligere år er midlerne primært benyttet til bekæmpelse af plasmacytose, en kronisk sygdom, der medfører øget dødelighed, nedsat frugtbarhed og ringere skindkvalitet hos mink. Projektet har igen i 2013 bidraget til at begrænse udbredelsen af sygdommen, da det er lykkedes at standse spredning af sygdommen syd for Limfjorden, trods udbrud i dette område i 2012. Langt de fleste farme i dag er sygdomsfrie, hvilket, sammenlignet med udlandet, må anses som en stor succes.

4.11. Kartoffelafgiftsfonden

Kartoffelafgiftsfonden har i 2013 anvendt 6,0 mio. kr., jf. bilaget.

Størstedelen af fondens midler er fordelt under formålene *forskning og forsøg samt produktudvikling*, hvor 5,1 mio. kr. er blevet anvendt. Et projekt havde til formål at skabe fokus på betydningen af kvaliteten af økologisk dyrkede læggekartofler. Forsøget viste, at der var stor variation i udbytte og kvalitet, blandt andet som følge af en række sygdomme samt læggekartoflens alder. Som konsekvens heraf er der iværksat en værdiafprøvning af sorter til økologisk kartoffelproduktion. En ændring i valg af sorter og en forbedret kvalitet af læggekartofler forventes at kunne øge produktionen af økologiske kartofler af en højere kvalitet.

Fonden uddelte 0,2 mio. kr. under formålet *afsætningsfremme*. Projektet ”Brug knolden” havde til formål at styrke forbrugeres viden om kartoflens sundheds- og smagsmæssige egenskaber. Den større viden om kartofler skal gøre det muligt for forbrugerne at skelne mellem de forskellige sorter og deres egenskaber, og dermed inspirere dem til at benytte kartofler i højere grad.

Kartoffelafgiftsfonden har anvendt 0,4 mio. kr. inden for *sygdomsforebyggelse- og bekæmpelse, kontrol samt dyrevelfærd*. En del af midlerne er anvendt af Videncentret for Landbrug til udvikling af kartoffelmeristebanken med henblik på at sikre kartoffelerhvervet adgang til et

sygdomsfrit opformeringsmateriale i form af meristemknolde (yderste vækstpunkt på planten). Desuden sikrer projektet koordinering af produktionen af små sygdomsfrie kartoffelknolde til videre opformering af kartoffelsorter i Danmark.

4.12. Frøafgiftsfonden

Frøafgiftsfonden har i 2013 anvendt i alt 3,7 mio. kr., jf. bilaget.

Frøafgiftsfonden har i 2013 hovedsageligt støttet projekter under formålene *forskning og forsøg samt produktudvikling*. Disse formål er støttet med i alt 2,6 mio. kr. Et af de støttede projekter er gennemført af Aarhus Universitet. I projektet har man gennem en årrække forsøgt at bestemme det optimale niveau for tildeling af kvælstof til rajgræs, hvor bladmassen er reduceret med henblik på at øge udbyttet af frø. Forsøgsresultaterne formidles løbende til branchen både skriftligt og gennem deltagelse i møder og kongresser.

Fonden har støttet *rådgivning og uddannelse* med 0,6 mio. kr. En del af midlerne er anvendt af Videncentret for Landbrug til udarbejdelse af en rapport, der sammenligner udbyttet af de enkelte sorter indenfor både økologisk og konventionelt producerede frøafgrøder i 2013. På baggrund heraf kan sektoren fremadrettet udvælge og planlægge hvilke sorter og arter, der giver den mest optimale frøproduktionen i de forskellige landsdele.

Under formålet *medfinansiering af initiativer under EU-programmer* er der anvendt 0,5 mio. kr. Videncentret for Landbrug har blandt andet gennemført et projekt, der har til formål at styrke den økologiske produktion af græsfrø. Projektet har resulteret i udarbejdelse af en gødningsstrategi, som er tilpasset forholdene efter en udfasning af konventionel husdyrsgødning. De første forsøg har vist højere udbytter end gennemsnittet. Udover større udbytter i økologisk frødyrkning forventes projektet også at kunne bidrage med større kendskab til økologisk frøgræsdyrkning.

4.13. Sukkerroefgiftsfonden

Sukkerroefgiftsfonden har i 2013 anvendt i alt 2,4 mio. kr., jf. bilaget.

Alle fondens tilskudsmidler er anvendt under formålet *forskning og forsøg*. Et projekt, som modtog støtte, havde til formål at forske i bekæmpelsen af sygdomme og skadedyr. Forskningen har fokuseret på afprøvning af midler og strategier til bekæmpelse af bladsygdomme, varsling af angreb af bladsvampe, afprøvning af fungicidbejdse mod rodbrandsvampe samt afprøvning af

insekticidbejdse og bekæmpelse af lus. Ud fra forsøgene arbejdes der på at undgå insektsprøjtninger, idet de betragtes som mindre miljøvenlige end bejdsning. Der er gennem projektet opnået en reduktion af svampeangreb på de unge planter og bedre plantesundhed, hvilket bevirker en forøget dyrkningssikkerhed.

Et andet forskningsprojekt, som modtog støtte, omfatter en undersøgelse af sorterens modtagelighed overfor bladsygdomme samt undersøgelse af sorterens tolerance eller eventuelle resistens overfor angreb af nematoder (trådformede orme). Der er gennem projektet foretaget 6 standard sortsforsøg med nye sorter og markedsførte sorter anlagt i 2013. Målet med forsøgene har blandt andet været at opnå et højt udbytte, en god kvalitet til en effektiv udvinding af sukker og en høj renhed, der har betydning for betalingen til roedyrkere og for en mindre belastning af miljøet.

4.14. Fåreafgiftsfonden

Fåreafgiftsfonden har i 2013 anvendt i alt 1,0 mio. kr., jf. bilaget.

Formålene *forskning og forsøgt samt produktudvikling* er blevet støttet med 0,2 mio. kr.

Herunder har Københavns Universitet modtaget støtte til et projekt, som havde til formål at undersøge foderværdien af forskellige grovfodermidler til får. Der blev gennemført 5 forsøg ved brug af grovfodermidlerne græs-, rødkløver-, græskløver- og majsensilage. Foderoptagelsen blev målt ud fra ædelyst, ædetid, drøvtygningstid, fordøjelighed samt partikelstørrelse i gødningen.

Fåreafgiftsfonden har støttet *afsætningsfremme* med 0,1 mio. kr. Dansk Fåreavl anvendte en del af disse midler til et projekt, som havde til formål at få flere danskere til at spise lammekød samt skabe fokus omkring de andre produkter, som lammeproduktionen også kaster af sig for eksempel uld og pels. Dette blev gjort gennem Fåredage på Hedeland, hvor aktiviteterne blandt andet indebar en professionel kok, som lavede lammeretter og præsentation af produkter, der relaterer sig til fåre- og lammeproduktionen. Projektet bidrog til, at fremmødet til Fåredage var større i år end det har været i de senere år.

Fonden har anvendt 0,7 mio. kr. inden for formålene *rådgivning og uddannelse*. Økologisk Landsforening modtog støtte til et projekt med formålet at kunne tilbyde møder, kurser, afklaring af spørgsmål m.m. via telefon eller e-mail for at kunne udvikle og opretholde fårebestanden i Danmark. Projektet har derudover haft fokus på at styrke formidlingen af viden, som fagligt og afsætningsmæssigt kan sikre en dansk økologisk produktion af fåre- og gedeprodukter. Projektet

har blandt andet resulteret i, at avlerne har fået større bevidsthed om selvforsyning med foder, forebyggelse af parasitinfektioner, økonomi og afsætning.

4.15. Hesteafgiftsfonden

Hesteafgiftsfonden har i 2013 anvendt i alt 1,7 mio. kr., jf. bilaget.

Fonden har anvendt 1,0 mio. kr. inden for formålene *forskning og forsøg samt produktudvikling*. Et projekt havde til formål at undersøge forskellige strøelsestypers egenskaber med hensyn til forbrug, luftkvalitet i stalden, hestens velfærd samt miljø- og klimamæssige konsekvenser. Forsøgene viste blandt andet, at liggetiden var kortere for hestene, hvis der var for lidt strøelsesmateriale, og vandbindingskapaciteten var lavere i tørv med spåner end i de andre materialer. Forsøgsresultaterne kan både anvendes af virksomheder til produktudvikling og af hesteejere.

Formålene *rådgivning og uddannelse* er støttet med 0,6 mio. kr. Disse midler er i lighed med sidste år primært anvendt af Videntretet for Landbrug til et projekt om generel rådgivning af hestesektoren. Det er især øget fokus på dyrevelfærd og ændringen af profilen på aktive i hestesporten, hvor de aktive ikke længere har stor tilknytning til de traditionelle landbrug. Rådgivningen anvendes i en udstrakt og stigende grad og omhandler alt fra fodring til bedriftsøkonomi og handel med heste.

4.16. Fiskeafgiftsfonden

Fiskeafgiftsfonden har i 2013 anvendt i alt 6,7 mio. kr., jf. bilaget.

Fonden har brugt samtlige tilskudsmidler inden for formålet *uddannelse*. Midlerne er blandt andet anvendt til at sikre aflønning af lærlinge under et lærlingeprojekt, der skal være med til at sikre generationsskiftet i dansk fiskeri. Formålet med at uddanne lærlinge i regi af Danmarks Fiskeriforenings Uddannelseskasse er at sikre, at lærlinge kommer til at prøve forskellige typer af fiskeri i deres praktikforløb.

Fiskeafgiftsfonden har i 2013 også støttet et projekt, der havde til formål at øge deltagelsen i særligt de ikke-obligatoriske kurser på fiskeriuddannelsen for erhvervsaktive fiskere. En anden effekt af projektet skulle være at skabe kontakt til og rekruttering af nye fiskere blandt eksempelvis folkeskolens afgangsklasser i samarbejde med de lokale uddannelsesinstitutioner og fiskeriorganisationer.

5. Yderligere information

Generel information om fondene, oversigt over de forskellige fonde, lovgrundlag for fondenes virke samt tidligere årsrapporter findes på NaturErhvervstyrelsens web-portal, www.naturerhverv.fvm.dk. Hjemmesiden indeholder links til de enkelte fonde, hvor godkendte budgetter og regnskaber samt fondenes vedtægter kan findes.

For yderligere information om de enkelte fonde henvises til følgende hjemmesider:

Promilleafgiftsfonden for landbrug: www.promilleafgiftsfonden.dk

Promilleafgiftsfonden for frugtavl og gartneribrug: www.promilleafgiftsfond.dk

Fonden for økologisk landbrug: www.okologifonden.dk

Svineafgiftsfonden: www.svineafgiftsfonden.dk

Mælkeafgiftsfonden: www.maelkeafgiftsfonden.dk

Kvægafgiftsfonden: www.kvaegafgiftsfonden.dk

Fjerkræafgiftsfonden: www.fa-fonden.dk

Produktionsafgiftsfonden for frugt og gartneriprodukter: www.produktionsafgiftsfond.dk

Planteforædlingsfonden: www.planteforaedlingsfonden.dk

Pelsdyrafgiftsfonden: www.pelsdyrafgiftsfonden.dk

Kartoffelafgiftsfonden: www.kartoffelafgiftsfonden.dk

Frøafgiftsfonden: www.froefgiftsfonden.dk

Sukkerroefgiftsfonden: www.sukkerroefgiftsfonden.dk

Fåreafgiftsfonden: www.faareafgiftsfonden.dk

Hesteafgiftsfonden: www.hestefgiftsfonden.dk

Fiskeafgiftsfonden: www.fiskeafgiftsfonden.dk

Bilag

Promilleafgiftsfonden for landbrug

<i>Beløb i 1000 kr.</i>	<i>Regnskab 2009</i>	<i>Regnskab 2010</i>	<i>Regnskab 2011</i>	<i>Regnskab 2012</i>	<i>Regnskab 2013</i>
INDTÆGTER:					
Overført fra forrige år	3.919	4.055	2.597	1.852	5.609
Promillemidler ¹⁸	289.974	232.800	232.800	208.486	232.800
CO ₂ - midler	43.000	0	0	0	0
Særbevilling og anden indtægt	0	0	0	0	0
Renter	392	10	38	0	0
Tilskud til fondsadministration ¹⁹	250	250	250	250	0
I. Indtægter i alt	337.535	237.115	235.685	210.588	238.409
UDGIFTER:					
Promillemidler - fordelt på formål					
Afsætningsfremme	42.304	22.657	26.675	29.648	30.612
Forskning og forsøg	109.266	73.326	78.618	64.473	76.361
Produktudvikling	1.688	938	2.031	403	130
Rådgivning	59.140	34.530	43.710	31.869	42.126
Uddannelse	5.977	3.955	1.209	3.178	3.740
Sygdomsforebyggelse	7.855	7.327	8.862	9.642	15.118
Sygdomsbekæmpelse	18.605	12.129	12.583	8.908	6.200
Dyrevelfærd	5.068	2.452	1.783	1.199	1.997
Kontrol	6.243	5.497	5.880	5.847	7.495
Særlige foranstaltninger	0	0	0	0	0
Medfinansiering af initiativer under EU-programmer	14.746	56.037	51.882	49.043	42.543
Hensat til næste periode ²⁰	19.284	15.365	0	0	0
II. Udgifter til formål i alt	290.176	234.213	233.233	204.210	226.322
CO₂- midler - fordelt på formål					
Afsætningsfremme	5.144	0	0	0	0
Forskning og forsøg	24.139	0	0	0	0
Produktudvikling	1.150	0	0	0	0
Rådgivning	0	0	0	0	0
Uddannelse	34	0	0	0	0
Sygdomsforebyggelse	1.345	0	0	0	0
Sygdomsbekæmpelse	0	0	0	0	0

¹⁸ Beregningen af promilleafgiftsprovenuet er fra 2011 omlagt, som følge af aftalen om Grøn Vækst, jf. ændringen af landbrugsstøtteleven (L1513) i 2009. Promillemidlerne blev fra 2004 beregnet som 83 pct. af pesticidafgiftsprovenuet. Omlægningen betyder, at der fra 2010 årligt overføres et beløb på 250 mio. kr. fra Skatteministeriet til Fødevarerministeriet. Fødevarerministeren træffer beslutning om den videre fordeling til de to promilleafgiftsfonde, Fonden for økologisk landbrug og til andre områder inden for ministerområdet.

¹⁹ Administrator: Landbrug & Fødevarer.

NaturErhvervstyrelsen har godkendt, at indtægtsposten "Tilskud til fondsadministration" og udgiftsposten "Generel fondsadministration" ikke længere medtages i fondenes regnskabskema, da udgiften til fondsadministration ikke finansieres af fondsmidler. Fondene redegør i stedet i en note til regnskabet for fondsadministrationen, herunder udgiftens størrelse. I 2013 har udgiften udgjort 627 t.kr. Indtægts- og udgiftsposten er fra september 2014 udgået af skabelonen til fondenes budget- og regnskabskemaer.

²⁰ Svineafgiftsfonden opererede indtil 1. januar 2011 med forskudt regnskabsår.

Dyrevelfærd	1.154	0	0	0	0
Kontrol	1.145	0	0	0	0
Særlige foranstaltninger	0	0	0	0	0
Medfinansiering af EU-programmer	3.861	0	0	0	0
Hensat til næste periode/Svineafgiftsfonden	5.028	0	0	0	0
III. Udgifter til formål i alt	43.000	0	0	0	0

<i>Beløb i 1000 kr.</i>	<i>Regnskab 2009</i>	<i>Regnskab 2010</i>	<i>Regnskab 2011</i>	<i>Regnskab 2012</i>	<i>Regnskab 2013</i>
Fondsadministration					
Generel fondsadministration ¹⁸	250	250	250	250	0
Revisionsudgifter	50	50	80	56	56
Effektvurdering	0	0	156	454	188
Advokat	0	0	110	0	138
Bestyrelseshonorar	4	5	4	9	2
V. Administration i alt	304	305	600	769	384
VI. Udgifter i alt	333.480	234.518	233.833	204.979	226.706

Overførsel til næste år	4.055	2.597	1.852	5.609	11.703
Overførsel til næste år i pct. af årets udgift	1,2	1,1	0,8	2,7	5,2

VII. Supplerende oplysninger:

Samlet tilskud fordelt på tilskudsmodtagere

Videncentret for Landbrug	111.055	91.744	91.639	79.848	82.594
Svineafgiftsfonden	97.246	61.459	60.911	57.958	56.470
Mælkeafgiftsfonden	45.203	30.448	30.123	18.945	30.012
Pelsdyrafgiftsfonden	16.313	11.537	12.587	12.809	15.289
Økologisk Landsforening	10.135	10.059	9.414	10.254	10.438
Landbrug & Fødevarer	17.948	7.000	7.000	8.000	8.000
Kvægaftgiftsfonden	12.466	8.108	8.236	2.234	7.905
Fjerkræafgiftsfonden	9.360	7.294	7.217	6.124	7.000
Københavns Madhus	200	0	0	1.916	1.829
Forbrugerrådet Tænk	1.014	1.000	1.525	1.763	1.812
Frøafgiftsfonden	2.200	1.760	1.760	1.709	1.800
Kartoffelafgiftsfonden	1.300	1.040	1.040	1.010	1.100
Sukkerroeafgiftsfonden	700	560	560	544	575
Fåreaftgiftsfonden	650	520	520	99	525
Documentary.dk	500	500	0	0	400
Danmarks Biavlerforening	0	160	300	300	350
3F Den Grønne Gruppe	0	0	0	75	125
Det Økologiske Råd	0	100	101	103	98
Tænketanken CONCITO	0	0	300	519	0
VIFU - Videncenter for Fødevarerudvikling	0	740	0	0	0
Aarhus Universitet	184	184	0	0	0
Promilleafgiftsfonden for frugtavl og gartnerbruget	5.120	0	0	0	0
Produktionsafgiftsfonden for juletræer og pyntegrønt	500	0	0	0	0

Xergi	467	0	0	0	0
Fejø Forsøgsplantage K/S	275	0	0	0	0
Biodynamisk Forskningsforening	200	0	0	0	0
Samson Bimatech A/S	140	0	0	0	0
VII. I alt	333.176	234.213	233.233	204.210	226.322

Promilleafgiftsfonden for frugtavl og gartnerbruget

<i>Beløb i 1000 kr.</i>	<i>Regnskab 2009</i>	<i>Regnskab 2010</i>	<i>Regnskab 2011</i>	<i>Regnskab 2012</i>	<i>Regnskab 2013</i>
INDTÆGTER:					
Overført fra forrige år	1.750	1.080	713	584	230
Promillemidler ²¹	8.175	7.200	7.200	7.200	7.200
CO ₂ - midler	5.120	0	0	0	0
Særbevilling og anden indtægt	0	73	0	0	4
Renter	76	22	19	9	5
Tilskud til fondsadministration ²²	268	268	268	160	246
I. Indtægter i alt	15.389	8.643	8.200	7.953	7.685
UDGIFTER:					
Promillemidler - fordelt på formål					
Afsætningsfremme	1.644	817	1.328	924	1.200
Forskning og forsøg	4.455	3.772	3.642	4.055	2.780
Produktudvikling	0	0	0	0	0
Rådgivning	1.460	0	0	0	0
Uddannelse	0	0	0	0	0
Sygdomsbekæmpelse	0	0	0	0	0
Dyrevelfærd	0	0	0	0	0
Kontrol	0	0	0	0	0
Særlige foranstaltninger	0	0	0	0	0
Medfinansiering af initiativer under EU-programmer	1.321	3.040	2.347	2.565	3.013
II. Udgifter til formål i alt	8.880	7.629	7.317	7.544	6.993
CO₂- midler - fordelt på formål					
Afsætningsfremme	1.992	0	0	0	0
Forskning og forsøg	2.628	0	0	0	0
Produktudvikling	0	0	0	0	0
Rådgivning	0	0	0	0	0
Uddannelse	0	0	0	0	0
Sygdomsbekæmpelse	0	0	0	0	0
Dyrevelfærd	0	0	0	0	0
Kontrol	0	0	0	0	0
Særlige foranstaltninger	0	0	0	0	0
Medfinansiering af EU-programmer	500	0	0	0	0
III. Udgifter til formål i alt	5.120	0	0	0	0

²¹ Beregningen af promilleafgiftsprovenuet er fra 2011 omlagt, som følge af aftalen om Grøn Vækst, jfr. ændringen af landbrugsstøtteleven (L1513) i 2009. Promillemidlerne blev fra 2004 beregnet som 83 pct. af pesticidafgiftsprovenuet. Omlægningen betyder, at der fra 2010 årligt overføres et beløb på 250 mio. kr. fra Skatteministeriet til Fødevarerministeriet. Fødevarerministeren træffer beslutning om den videre fordeling til de to promilleafgiftsfonde, til Fonden for økologisk landbrug og til andre områder inden for ministerområdet.

²² Administrator: Gartnerbrugets Afsætningsudvalg.

<i>Beløb i 1000 kr.</i>	<i>Regnskab 2009</i>	<i>Regnskab 2010</i>	<i>Regnskab 2011</i>	<i>Regnskab 2012</i>	<i>Regnskab 2013</i>
Fondsadministration					
Generel fondsadministration	268	268	268	160	246
Revisionsudgifter	41	33	6	22	22
Effektvurdering	0	0	25	-3	25
Bestyrelshonorar	0	0	0	0	0
IV. Administration i alt	309	301	299	179	293

V. Udgifter i alt	14.309	7.930	7.616	7.723	7.286
--------------------------	---------------	--------------	--------------	--------------	--------------

Overførsel til næste år	1.080	713	584	230	399
Overførsel til næste år i pct. af årets udgift	7,5	9,0	7,7	3,0	5,5

Supplerende oplysninger:

Samlet tilskud fordelt på tilskudsmodtagere

Promillemidler

GartneriRådgivningen	460	3.082	3.000	1.299	2.527
Brancheudvalget for Frugt & Grønt	2.505	1.695	1.215	3.141	1.050
Gartneribrugets Afsætningsudvalg	671	667	703	724	800
Grøn Plantebeskyttelse	2.600	500	500	600	600
AgroTech A/S	0	0	0	625	500
Danske Prydplanter	488	0	625	0	400
Økologisk Landsforening	311	258	242	245	399
Danske Planteskoler	225	400	200	421	337
Institute of Global Food and Farming	0	0	0	0	250
Aarhus Universitet	630	627	532	289	130
Forskningsforeningen	260	150	100	200	0
Dansk Champignon dyrkerforening	200	200	200	0	0
Københavns Universitet	0	50	0	0	0
Væksthusgrøntsagssektoren	350	0	0	0	0
Snitblomstsektoren	180	0	0	0	0
VI. I alt	8.880	7.629	7.317	7.544	6.993

Samlet tilskud fordelt på tilskudsmodtagere

CO₂-midler

Danske Prydplanter	2.092	0	0	0	0
DEG Green Team	2.600	0	0	0	0
Gartnerens Fjernvarme	428	0	0	0	0
VII. I alt	5.120	0	0	0	0

Fonden for økologisk landbrug

<i>Beløb i 1000 kr.</i>	<i>Regnskab 2009</i>	<i>Regnskab 2010</i>	<i>Regnskab 2011</i>	<i>Regnskab 2012</i>	<i>Regnskab 2013</i>
INDTÆGTER:					
Overført fra forrige år	2.596	2.456	1.576	1.267	1.012
Produktionsafgifter	0	0	0	0	0
Promillemidler ²³	13.101	10.000	10.000	10.000	10.000
CO ₂ -midler	0	0	0	0	0
Særbevilling og anden indtægt ²⁴	0	0	0	0	8.000
Renter	37	2	7	0	0
Tilskud til fondsadministration ²⁵	250	250	250	250	0
I. Indtægter i alt	15.984	12.708	11.833	11.517	19.012
UDGIFTER:					
Samlede tilskud fordelt på formål					
Afsætningsfremme	2.315	1.600	1.240	1.964	1.783
Forskning og forsøg	5.238	2.421	3.071	4.281	6.924
Produktudvikling	536	34	0	0	114
Rådgivning	2.968	2.715	1.750	800	1.084
Uddannelse	599	896	450	410	857
Sygdomsforebyggelse	616	0	0	0	0
Sygdomsbekæmpelse	0	0	0	0	0
Dyrevelfærd	776	1.134	584	0	801
Kontrol	0	0	0	0	0
Særlige foranstaltninger	0	0	0	0	0
Medfinansiering af initiativer under EU-programmer	198	2.032	3.147	2.672	2.611
II. Udgifter til formål i alt	13.246	10.832	10.242	10.127	14.174
Fondsadministration					
Generel fondsadministration ²⁴	250	250	250	250	0
Revisionsudgifter	25	41	41	40	57
Effektvurdering	0	0	28	79	84
Bestyrelseshonorar	7	8	5	9	1
Tab på debitorer	0	0	0	0	0
III. Administration i alt	282	299	324	378	142
IV. Udgifter i alt	13.528	11.131	10.566	10.505	14.316

²³ Midlerne udgør en del af Fødevarerministeriets andel af pesticidafgiftsprovenuet.

²⁴ Fødevarerministeriet har, som led i aftaler mellem regeringen og Enhedslisten, overført 5 mio. kr. til en pulje for eksperimenterende økologi og 3 mio. kr. til en pulje for lokal afsætning af fødevarer.

²⁵ Administrator: Landbrug og Fødevarer.

NaturErhvervstyrelsen har godkendt, at indtægtsposten "Tilskud til fondsadministration" og udgiftsposten "Generel fondsadministration" ikke længere medtages i fondenes regnskabsskema, da udgiften til fondsadministration ikke finansieres af fondsmidler. Fondene redegør i stedet i en note til regnskabet for fondsadministrationen, herunder udgiftens størrelse. I 2013 har udgiften udgjort 320 t.kr. Indtægts- og udgiftsposten er fra september 2014 udgået af skabelonen til fondenes budget- og regnskabsskemaer.

Overførsel til næste år²⁶	2.456	1.577	1.267	1.012	4.696
Overførsel til næste år i pct. af årets udgift	18,2	14,2	12,0	9,6	32,8

<i>Beløb i 1000 kr.</i>	<i>Regnskab 2009</i>	<i>Regnskab 2010</i>	<i>Regnskab 2011</i>	<i>Regnskab 2012</i>	<i>Regnskab 2013</i>
-------------------------	--------------------------	--------------------------	--------------------------	--------------------------	--------------------------

Supplerende oplysninger:

Samlet tilskud fordelt på tilskudsmodtagere:

Økologisk Landsforening	5.292	3.966	3.556	4.440	5.167
Videncentret for Landbrug	2.858	3.002	3.739	2.548	3.807
Aarhus Universitet	3.067	2.163	862	949	829
Udviklingscenter for Husdyr på friland	0	0	0	0	615
Dyrenes Beskyttelse	0	0	0	0	600
Foreningen for Biodynamisk Jordbrug	740	496	584	0	383
GartneriRådgivningen	0	0	0	300	300
Agrologica	0	47	0	0	252
Landboforening Gefion, Økologisk rådgivning	271	458	764	629	242
Bjarne Viller Hansen	0	0	0	0	225
Kalø Økologiske Landbrugsskole	0	0	0	0	200
Københavns Universitet	0	0	187	232	191
Økologisk Samsø	0	0	0	0	184
Andelsforeningen Smag på Endelave	0	0	0	0	183
Krogerup Avlsgård	0	0	0	0	173
Jørgen Holst	0	0	0	0	133
Naturstyrelsen Himmerland	0	0	0	0	129
Ole Panduro	0	0	0	0	124
Danske Æg	0	0	0	0	122
Janne Brænby	0	0	0	0	114
Westergaards Planteskole	0	0	0	0	92
Peter Kirk-Haugstrup	0	0	0	0	79
BusinessByHeart	0	0	0	0	30
Jysk Landbrugsrådgivning	0	0	0	385	0
Støtteforeningen for Institut for Anvendt Økologi	0	0	0	260	0
Producentforeningen Økologiske Skolegårde	0	0	0	210	0
Landbrug & Fødevarer	0	300	550	174	0
4H	300	400	0	0	0
Statens Serum Institut	420	0	0	0	0
Landbrug & Fødevarer, Videncenter for Svineproduktion	228	0	0	0	0
Jysk Kvægrådgivning	70	0	0	0	0
V. I alt	13.246	10.832	10.242	10.127	14.174

²⁶ Udmøntningen af de 3 mio. kr. til puljen for lokal afsætning af fødevarer er først sket i februar 2014, og de 3 mio. kr. indgår derfor i overførslen til 2014.

Svineafgiftsfonden

<i>Beløb i 1.000 kr.</i>	<i>Regnskab 2009</i>	<i>Regnskab 2010</i>	<i>Regnskab 2011</i>	<i>Regnskab 2012</i>	<i>Regnskab 2013</i>
INDTÆGTER:					
Overført fra forrige år	43.914	22.257	21.381	14.194	4.071
Produktionsafgifter ²⁷	92.838	26.065	113.801	110.381	126.585
Promillemidler	65.378	15.365	60.911	57.958	56.470
CO ₂ – midler	5.028	0	0	0	0
Licensindtægt - DMRI	0	0	0	1.425	590
Særbevilling og anden indtægt	0	0	0	0	0
Renter	109	23	241	1	0
Tilskud til fondsadministration ²⁸	1.200	300	1.200	1.200	0
I. Indtægter i alt	208.467	64.010	197.534	185.159	187.716
UDGIFTER:					
Samlede tilskud fordelt på formål					
Afsætningsfremme	31.787	6.667	26.909	43.704	36.838
Forskning og forsøg	70.701	17.339	73.513	69.070	70.781
Produktudvikling	0	0	0	0	0
Rådgivning	0	0	0	813	250
Uddannelse	556	0	0	1.000	1.085
Sygdomsforebyggelse	12.066	2.962	22.510	22.809	19.287
Sygdomsbekæmpelse	0	0	0	0	0
Dyrevelfærd	1.772	256	1.816	3.401	3.114
Kontrol	10.909	2.181	8.402	16.356	17.784
Særlige foranstaltninger	0	0	0	0	0
Medfinansiering af initiativer under EU-programmer	56.763	12.842	48.662	22.384	30.720
II. Udgifter til formål i alt	184.554	42.245	181.811	179.537	179.859
Fondsadministration					
Generel fondsadministration ²⁷	1.200	300	1.200	1.200	0
Revisionsudgifter	50	25	75	50	50
Advokatudgifter	106	61	109	8	1
Effektvurdering	0	0	129	214	175
Bestyrelshonorar	3	0	0	0	0
Tab på debitorer	229	-3	17	78	282
III. Administration i alt	1.588	383	1.530	1.551	508
IV. Udgifter i alt	186.143	42.629	183.341	181.088	180.367

²⁷ Produktionsafgiften blev i regnskabsåret 2013 indbetalt pr. svin, herunder søer, orner, polte og smågrise, efter forskellige satser ved slagtning og eksport, jf. bekendtgørelse nr. 1157 af 11. december 2012.

²⁸ Administrator: Landbrug & Fødevarer.

NaturErhvervstyrelsen har godkendt, at indtægtsposten ”Tilskud til fondsadministration” og udgiftsposten ”Generel fondsadministration” ikke længere medtages i fondenes regnskabskema, da udgiften til fondsadministration ikke finansieres af fondsmidler. Fondene redegør i stedet i en note til regnskabet for fondsadministrationen, herunder udgiftens størrelse. I 2013 har udgiften udgjort 1.171 t.kr. Indtægts- og udgiftsposten er fra september 2014 udgået af skabelonen til fondenes budget- og regnskabskemaer.

Overførsel til næste år	22.325	21.381	14.193	4.071	7.348
Overførsel til næste år i pct. af årets udgift	12,0	12,5	7,7	2,2	4,1

<i>Beløb i 1.000 kr.</i>	<i>Regnskab 2009</i>	<i>Regnskab 2010</i>	<i>Regnskab 2011</i>	<i>Regnskab 2012</i>	<i>Regnskab 2013</i>
--------------------------	--------------------------	--------------------------	--------------------------	--------------------------	--------------------------

Supplerende oplysninger:

Samlet tilskud fordelt på tilskudsmodtagere

Teknologisk Institut, DMRI	66.169	16.526	67.637	67.066	67.994
Danske Svineslagterier	60.542	14.901	59.212	59.586	58.889
Videncenter for Svineproduktion	49.641	9.395	46.224	41.710	41.670
Københavns Universitet	0	0	2.258	3.724	3.700
Klassificeringsudvalget for Svin, Kvæg og Får	3.573	835	3.255	2.981	2.979
Økologisk Landsforening	800	0	995	0	1.300
Danske Slagtermestre	200	23	114	1.221	800
Danske Svineproducenter	800	200	800	800	800
Aarhus Universitet	1.120	55	616	779	600
Udviklingscenter for Husdyr på Friland K/S	652	200	304	625	537
Insitut for Fødevarerstudier & Agroindustriell Udvikling	0	0	0	0	500
Odense Universitetshospital	0	0	0	0	90
Slagteriskolen i Roskilde	556	0	0	1.000	0
ALECTIA A/S	0	110	396	0	0
Danmarks Tekniske Universitet	500	0	0	45	0
V. I alt	184.554	42.245	181.811	179.537	179.859

Mælkeafgiftsfonden

<i>Beløb i 1000 kr.</i>	<i>Regnskab 2009</i>	<i>Regnskab 2010</i>	<i>Regnskab 2011</i>	<i>Regnskab 2012</i>	<i>Regnskab 2013</i>
INDTÆGTER:					
Overført fra forrige år	12.100	15.206	5.640	3.640	7.233
Produktionsafgifter ²⁹	28.873	9.992	18.973	29.168	22.125
Promillemidler	39.058	30.448	30.123	18.945	30.012
CO ₂ – midler	6.145	0	0	0	0
Særbevilling og anden indtægt	0	0	0	0	0
Renter	594	176	214	25	83
Tilskud til fondsadministration ³⁰	500	500	500	500	500
I. Indtægter i alt	87.270	56.322	55.450	52.278	59.953
UDGIFTER:					
Samlede tilskud fordelt på formål					
Afsætningsfremme	14.915	4.932	7.594	8.500	6.159
Forskning og forsøg	37.001	29.038	26.127	23.325	25.755
Produktudvikling	0	0	0	0	0
Rådgivning	928	4.183	7.332	4.854	8.183
Uddannelse	0	0	0	0	0
Sygdomsforebyggelse	480	0	7.277	7.195	5.537
Sygdomsbekæmpelse	10.228	7.185	0	0	0
Dyrevelfærd	2.495	954	700	548	207
Kontrol	748	691	0	0	0
Særlige foranstaltninger	0	0	0	0	0
Medfinansiering af initiativer under EU-programmer	4.593	3.053	2.068	0	2.841
II. Udgifter til formål i alt	71.388	50.036	51.098	44.422	48.682
Fondsadministration					
Generel fondsadministration	500	500	500	500	500
Revisionsudgifter	170	141	141	70	85
Effektvurdering	0	0	47	15	16
Konsulentonorar	0	0	0	31	13
Bestyrelsesonorar	6	5	24	7	9
III. Administration i alt	676	646	712	623	623
IV. Udgifter i alt	72.064	50.682	51.810	45.045	49.305
Overførsel til næste år	15.206	5.640	3.640	7.233	10.648
Overførsel til næste år i pct. af årets udgift	21,2	11,1	7,0	16,1	21,6

²⁹ Produktionsafgiften indbetales pr. kg. indvejet mælk. Produktionsafgiften udgjorde fra 1. januar til 29. september 2013 0,65 kr. pr. kg. indvejet mælk, jf. bekendtgørelse nr. 263 af 23. marts 2012 og fra 30. september 2013 0,60 kr. pr. kg. indvejet mælk, jf. bekendtgørelse nr. 1117 af d. 20. september 2013.

³⁰ Administrator: Mejeriforeningen.

<i>Beløb i 1000 kr.</i>	<i>Regnskab 2009</i>	<i>Regnskab 2010</i>	<i>Regnskab 2011</i>	<i>Regnskab 2012</i>	<i>Regnskab 2013</i>
-------------------------	--------------------------	--------------------------	--------------------------	--------------------------	--------------------------

Supplerende oplysninger:

Samlet tilskud fordelt på tilskudsmodtagere

Videncentret for Landbrug	13.522	8.729	18.261	15.190	15.127
Aarhus Universitet	13.766	12.743	12.773	11.392	14.534
Mejeriforeningen	20.114	8.777	8.962	7.700	8.000
Københavns Universitet	6.549	6.546	5.319	3.967	3.189
Danmarks Tekniske Universitet	1.306	2.095	2.334	2.211	2.009
Økologisk Landsforening	1.054	0	700	800	2.000
Nordisk Avlsværdiurdering	1.400	1.409	1.467	1.467	1.250
Mejeribrugets ForskningsFond	1.162	1.148	1.003	1.021	1.001
Aarhus Universitetshospital	0	0	0	0	926
H:S Bispebjerg Hospital	310	0	0	674	646
H:S Institut for Sygdomsforebyggelse	805	293	279	0	0
Overvågningsudvalget for Smitsomme Kvægsygdomme	10.228	7.185	0	0	0
Forskningsenheden for Almen Praksis	658	437	0	0	0
DHI Water	374	374	0	0	0
Dansk Landbrugsmuseum, Gl. Estrup	0	300	0	0	0
Statens Seruminstitut	140	0	0	0	0
V. I alt	71.388	50.036	51.098	44.422	48.682

Kvægafgiftsfonden

<i>Beløb i 1000 kr.</i>	<i>Regnskab 2009</i>	<i>Regnskab 2010</i>	<i>Regnskab 2011</i>	<i>Regnskab 2012</i>	<i>Regnskab 2013</i>
INDTÆGTER:					
Overført fra forrige år	6.148	7.437	5.747	4.740	3.573
Produktionsafgifter ³¹	18.513	15.368	15.286	19.940	13.841
Promillemidler	10.771	8.108	8.236	2.234	7.905
CO ₂ – midler	1.695	0	0	0	0
Særbevilling og anden indtægt	0	0	0	0	4.208
Renter mv.	150	130	63	0	0
Tilskud til fondsadministration ³²	265	300	405	405	0
I. Indtægter i alt	37.542	31.343	29.737	27.319	29.527
UDGIFTER:					
Samlede tilskud fordelt på formål					
Afsætningsfremme	5.009	4.667	4.702	3.507	1.854
Forskning og forsøg	8.857	4.366	5.337	4.556	3.633
Produktudvikling	346	0	2.150	2.568	0
Rådgivning	4.822	4.960	2.845	3.742	4.797
Uddannelse	475	0	0	0	0
Sygdomsforebyggelse	2.529	1.129	1.354	3.640	4.513
Sygdomsbekæmpelse	3.229	2.674	2.279	0	0
Dyrevelfærd	1.325	3.245	2.044	793	1.477
Kontrol	3.071	3.084	3.710	4.354	5.265
Medfinansiering af initiativer under EU-programmer	96	1.087	36	0	4.720
II. Udgifter til formål i alt	29.761	25.212	24.456	23.160	26.259
Fondsadministration					
Generel fondsadministration ³¹	265	300	405	405	0
Revisionsudgifter, kontrol mv.	80	84	50	50	50
Effektvurdering	0	0	61	65	60
Advokatudgifter	0	0	10	63	9
Bestyrelseshonorar	0	0	0	0	0
Tab på debitorer	0	0	15	3	16
III. Administration i alt	345	384	541	586	135
IV. Udgifter i alt	30.106	25.596	24.997	23.746	26.394

³¹ Produktionsafgiften indbetales pr. stk. slagtet kvæg, henholdsvis eksporteret levende kvæg, herunder kalve. Produktionsafgiften udgjorde fra 1. januar til 29. december 2013 25 kr. pr. stk. kvæg, jf. bekendtgørelse nr. 1156 af 11. november 2012, og fra 30. december 2013 28 kr. pr. stk. kvæg, jf. bekendtgørelse nr. 1364 af 4. december 2013.

³² Administrator: Kødbranchens Fællesråd.

NaturErhvervstyrelsen har godkendt, at indtægtsposten ”Tilskud til fondsadministration” og udgiftsposten ”Generel fondsadministration” ikke længere medtages i fondenes regnskabsskema, da udgiften til fondsadministration ikke finansieres af fondsmidler. Fondene redegør i stedet i en note til regnskabet for fondsadministrationen, herunder udgiftens størrelse. I 2013 har udgiften udgjort 503 t. kr. Indtægts- og udgiftsposten er fra september 2014 udgået af skabelonen til fondenes budget- og regnskabsskemaer.

Overførsel til næste år	7.437	5.474	4.740	3.573	3.133
Overførsel til næste år i pct. af årets udgift	24,7	22,5	19,0	15,0	11,9

<i>Beløb i 1000 kr.</i>	<i>Regnskab 2009</i>	<i>Regnskab 2010</i>	<i>Regnskab 2011</i>	<i>Regnskab 2012</i>	<i>Regnskab 2013</i>
-------------------------	--------------------------	--------------------------	--------------------------	--------------------------	--------------------------

Supplerende oplysninger:

Samlet tilskud fordelt på tilskudsmodtagere

Kødbranchens Fællesråd	13.205	11.614	11.444	10.182	10.267
Videncentret for Landbrug	2.356	4.941	6.233	8.192	6.940
Fødevarestyrelsen	0	0	0	0	4.205
Aarhus Universitet	1.571	1.160	721	588	1.411
Teknologisk Institut, DMRI	4.358	2.388	2.298	2.300	1.319
Klassificeringsudvalget for Svin, Kvæg og Får	873	822	858	847	839
Økologisk Landsforening	140	391	420	750	650
Danske Slagtermestre	0	757	0	243	250
Københavns Universitet	988	762	166	0	250
Slagtekalve Rådgivningen ApS	0	0	241	58	128
Overvågningsudvalget	2.818	2.375	2.075	0	0
Kvægbrugets Forsøgscenter	3.000	0	0	0	0
Mejeriforeningen	450	0	0	0	0
Danmarks Tekniske Universitet	2	2	0	0	0
V. I alt	29.761	25.212	24.456	23.160	26.259

Fjerkræafgiftsfonden

<i>Beløb i 1000 kr.</i>	<i>Regnskab 2009/2010</i>	<i>Regnskab 4 kv. 2010</i>	<i>Regnskab 2011</i>	<i>Regnskab 2012</i>	<i>Regnskab 2013</i>
INDTÆGTER:					
Overført fra forrige år	7.812	8.075	7.869	5.089	4.061
Produktionsafgifter ³³	10.875	2.384	10.249	10.424	10.422
Promillemidler	7.741	1.824	7.217	6.124	7.000
CO ₂ – midler	70	0	0	0	0
Særbevilling og anden indtægt	0	0	0	0	0
Renter	66	10	65	0	0
Tilskud til fondsadministration ³⁴	151	38	151	151	0
I. Indtægter i alt	26.715	12.330	25.551	21.788	21.483
UDGIFTER:					
Samlede tilskud fordelt på formål					
Afsætningsfremme	1.488	485	3.719	2.329	1.654
Forskning og forsøg	3.917	865	5.203	5.366	3.754
Produktudvikling	0	0	0	252	0
Rådgivning	6.389	1.433	5.292	4.541	3.613
Uddannelse	0	0	0	0	25
Sygdomsforebyggelse	5.683	1.449	5.227	3.775	5.757
Sygdomsbekæmpelse	0	0	0	0	0
Dyrevelfærd	942	136	765	550	1.075
Kontrol	0	0	0	0	0
Særlige foranstaltninger	0	0	0	0	0
Medfinansiering af initiativer under EU-programmer	0	0	0	633	904
II. Udgifter til formål i alt	18.419	4.368	20.206	17.446	16.782
Fondsadministration					
Generel fondsadministration ³³	151	38	151	151	0
Revisionsudgifter	61	50	55	55	55
Effektvurdering	0	5	38	40	90
Advokatudgifter	9	0	4	32	8
Bestyrelseshonorar	0	0	9	4	3
Tab på debitorer	0	0	0	0	8
III. Administration i alt	221	93	256	281	164
IV. Udgifter i alt	18.640	4.461	20.462	17.727	16.946

³³ Produktionsafgiften blev i regnskabsåret 2013 indbetalt efter forskellige satser ved udrukning, slagtning og eksport af levende fjerkræ samt ved æg produceret i Danmark, jf. bekendtgørelse nr. 371 af 26. april 2012 (1. til 29. januar 2013), og jf. bekendtgørelse nr. 55 af 24. januar 2013 (30. januar til 31. december 2013).

³⁴ Administrator: Det Danske Fjerkræraad.

NaturErhvervstyrelsen har godkendt, at indtægtsposten ”Tilskud til fondsadministration” og udgiftsposten ”Generel fondsadministration” ikke længere medtages i fondenes regnskabsskema, da udgiften til fondsadministration ikke finansieres af fondsmidler. Fondene redegør i stedet i en note til regnskabet for fondsadministrationen, herunder udgiftens størrelse. I 2013 har udgiften udgjort 499 t.kr. Indtægts- og udgiftsposten er fra september 2014 udgået af skabelonen til fondenes budget- og regnskabsskemaer.

Overførsel til næste år	8.075	7.869	5.089	4.061	4.536
Overførsel til næste år i pct. af årets udgift	43,3	44,1	24,9	23	27

<i>Beløb i 1000 kr.</i>	<i>Regnskab 2009/2010</i>	<i>Regnskab 4 kv. 2010</i>	<i>Regnskab 2011</i>	<i>Regnskab 2012</i>	<i>Regnskab 2013</i>
-------------------------	-------------------------------	--------------------------------	--------------------------	--------------------------	--------------------------

Supplerende oplysninger:

Samlet tilskud fordelt på tilskudsmodtagere

Dansk Slagtefjerkræ	0	0	0	0	5.081
Det Danske Fjerkræraad	8.853	2.359	11.278	6.377	2.053
Danske Æg	0	0	0	3.607	3.690
Videncentret for Landbrug, Fjerkræ	5.869	1.096	5.160	3.338	1.876
Aarhus Universitet	370	0	623	1.213	1.344
Fødevarestyrelsen	0	0	0	0	940
Teknologisk Institut, DMRI	925	190	608	899	799
Københavns Universitet	737	297	1.153	1.297	578
Landbrug & Fødevarer (Erhv.fjerkræsektionen)	1.665	426	1.202	164	458
Dansk And	0	0	0	252	0
ChemVet A/S	0	0	0	196	0
Syddansk Universitet	0	0	182	103	0
V. I alt	18.419	4.368	20.206	17.446	16.783

Produktionsafgiftsfonden for frugt og gartneriprodukter

<i>Beløb i 1000 kr.</i>	<i>Regnskab 2009</i>	<i>Regnskab 2010</i>	<i>Regnskab 2011</i>	<i>Regnskab 2012</i>	<i>Regnskab 2013</i>
INDTÆGTER:					
Overført fra forrige år	1.876	1.673	1.741	1.560	4.097
Produktionsafgifter ³⁵	12.784	12.148	11.758	11.782	12.054
Særbevilling	0	0	0	0	0
Tilbagebetaling af tilskud ³⁶	0	0	0	1.908	0
Renter	56	36	21	16	36
Tilskud til fondsadministration ³⁷	801	801	800	800	740
I. Indtægter i alt	15.517	14.658	14.320	16.066	16.927
UDGIFTER:					
Samlede tilskud fordelt på formål					
Afsætningsfremme	7.881	9.738	6.432	6.028	8.128
Forskning og forsøg	462	599	653	854	2.185
Produktudvikling	0	0	0	0	0
Rådgivning	806	784	667	635	1.193
Uddannelse	0	0	0	0	300
Sygdomsforebyggelse	0	0	0	0	0
Sygdomsbekæmpelse	0	0	0	0	0
Dyrevelfærd	0	0	0	0	0
Kontrol	0	0	0	0	0
Særlige foranstaltninger	0	0	0	0	0
Medfinansiering af initiativer under EU-programmer	3.857	960	4.165	3.619	2.710
II. Udgifter til formål i alt	13.006	12.081	11.917	11.136	14.516
Fondsadministration					
Generel fondsadministration	801	801	800	800	740
Revisionsudgifter	37	35	18	28	40
Effektvurdering	0	0	25	4	24
Bestyrelseshonorar	0	0	0	1	0
III. Administration i alt	838	836	843	833	804
IV. Udgifter i alt	13.844	12.917	12.760	11.969	15.320
Overførsel til næste år	1.673	1.741	1.560	4.097	1.607
Overførsel til næste år i pct. af årets udgift	12,1	13,5	12,2	34,2	10,5

³⁵ Afgiften blev i regnskabsåret 2013 indbetalt efter forskellige satser for dansk producerede gartneriprodukter omfattet af markedsordningen for levende planter og blomsterdykningsprodukter og markedsordningen for frugt og grønt, jf. bekendtgørelse nr. 1098 af 30. november 2011.

³⁶ Restprovenu fra V-TEC puljen vedr. den særlige indsats indenfor frugt- og grøntsektoren som følge af V-TEC krisen, jf. aktstykke 174 af 11. august 2011. Midlerne er disponeret af fonden i 2013.

³⁷ Administrator: Gartneribrugets Afsætningsudvalg.

<i>Beløb i 1000 kr.</i>	<i>Regnskab 2009</i>	<i>Regnskab 2010</i>	<i>Regnskab 2011</i>	<i>Regnskab 2012</i>	<i>Regnskab 2013</i>
-------------------------	--------------------------	--------------------------	--------------------------	--------------------------	--------------------------

Supplerende oplysninger:

Samlet tilskud fordelt på tilskudsmodtagere

Gartneribrugets Afsætningsudvalg	2.750	2.700	2.750	2.719	4.180
Danske Prydplanter	5.098	4.875	3.800	3.400	3.800
Danske Planteskoler	2.213	1.626	1.938	1.738	1.676
Brancheudvalget for Frugt & Grønt	1.049	300	550	1.350	1.525
Danske Havecentre	1.015	1.076	1.076	900	900
GartneriRådgivningen	0	0	464	0	736
Væksthusgrøntsagssektoren	0	424	189	229	606
Løgdriverklubben i Danmark	550	450	500	500	500
Frugtformidlingen	0	0	123	125	300
Dansk Gartneri	65	0	0	0	150
Dansk Champignon dyrkerforening	96	0	0	175	143
Dansk Gulerodsproducentforening	0	0	277	0	0
Avlerforeningen af Danske Spiseløg	0	300	250	0	0
Snitblomstsektoren	0	250	0	0	0
Poul Erik Brander	0	80	0	0	0
Aarhus Universitet	170	0	0	0	0
V. I alt	13.006	12.081	11.917	11.136	14.516

Planteforædlingsfonden

<i>Beløb i 1.000 kr.</i>	<i>Regnskab 2009</i>	<i>Regnskab 2010</i>	<i>Regnskab 2011</i>	<i>Regnskab 2012</i>	<i>Regnskab 2013</i>
INDTÆGTER:					
Overført fra forrige år	0	0	0	0	0
Produktionsafgifter ³⁸	8.186	9.228	9.260	7.928	8.252
Promilleafgiftsfonden	0	0	0	0	0
CO ₂ -midler	0	0	0	0	0
Særbevilling og anden indtægt	0	0	0	0	0
Renter	10	0	2	0	0
Tilskud til fondsadministration ³⁹	139	140	143	159	159
I. Indtægter i alt	8.335	9.368	9.405	8.087	8.411
UDGIFTER:					
Samlede tilskud fordelt på formål					
Afsætningsfremme	0	0	0	0	0
Forskning og forsøg	0	0	0	0	0
Produktudvikling ⁴⁰	8.196	9.228	9.262	7.928	8.252
Rådgivning	0	0	0	0	0
Uddannelse	0	0	0	0	0
Sygdomsforebyggelse	0	0	0	0	0
Sygdomsbekæmpelse	0	0	0	0	0
Dyrevelfærd	0	0	0	0	0
Kontrol	0	0	0	0	0
Særlige foranstaltninger	0	0	0	0	0
Medfinansiering af initiativer under EU-programmer	0	0	0	0	0
II. Udgifter til formål i alt	8.196	9.228	9.262	7.928	8.252
Fondsadministration					
Generel fondsadministration	124	125	128	144	144
Revisionsudgifter	15	15	15	15	15
Bestyrelseshonorar	0	0	0	0	0
III. Administration i alt	139	140	143	159	159
IV. Udgifter i alt	8.335	9.368	9.405	8.087	8.411
Overførsel til næste år	0	0	0	0	0
Overførsel til næste år i pct. af årets udgift	0,0	0,0	0,0	0,0	0,0

³⁸ Forædlerafgiften blev i regnskabsåret 2013 indbetalt efter forskellige satser ved salg af certificerede frø og markfrø, jf. bekendtgørelse nr. 303 af 29. april 1997.

³⁹ Administrator: Brancheudvalget for Frø.

⁴⁰ Den opkrævede forædlerafgift udbetales til sortsejeren, der er kendt og registreret i Planteforædlingsfonden, som vederlag for den udførte planteforædling.

Pelsdyrafgiftsfonden

<i>Beløb i 1000 kr.</i>	<i>Regnskab 2009</i>	<i>Regnskab 2010</i>	<i>Regnskab 2011</i>	<i>Regnskab 2012</i>	<i>Regnskab 2013</i>
INDTÆGTER:					
Overført fra forrige år	0	0	0	0	0
Produktionsafgifter ⁴¹	6.060	5.831	5.470	5.791	5.584
Promillemidler	15.163	11.537	12.587	12.809	15.289
CO ₂ – midler	1.150	0	0	0	0
Særbevilling og anden indtægt	0	0	0	0	0
Renter	47	14	38	0	0
Tilskud til fondsadministration ⁴²	50	50	50	50	50
I. Indtægter i alt	22.470	17.432	18.145	18.650	20.923
UDGIFTER:					
Samlede tilskud fordelt på formål					
Afsætningsfremme	0	0	0	0	0
Forskning og forsøg	9.814	7.405	7.665	8.699	10.089
Produktudvikling	1.360	938	2.039	1.922	0
Rådgivning	0	0	0	0	0
Uddannelse	0	0	0	0	0
Sygdomsforebyggelse	0	0	0	0	0
Sygdomsbekæmpelse	11.200	8.991	8.337	7.882	10.676
Dyrevelværd	0	0	0	0	0
Kontrol	0	0	0	0	0
Særlige foranstaltninger	0	0	0	0	0
Medfinansiering af initiativer under EU-programmer	0	0	0	0	0
II. Udgifter til formål i alt	22.374	17.334	18.041	18.503	20.765
Fondsadministration					
Generel fondsadministration	50	50	50	50	50
Revisionsudgifter	46	48	54	50	108
Revisionsrådgivning	0	0	0	47	0
Bestyrelshonorar	0	0	0	0	0
III. Administration i alt	96	98	104	147	158
IV. Udgifter i alt	22.470	17.432	18.145	18.650	20.923
Overførsel til næste år	0	0	0	0	0
Overførsel til næste år i pct. af årets udgift	0,0	0,0	0,0	0,0	0,0
Supplerende oplysninger:					
Samlet tilskud fordelt på tilskudsmodtagere					
Dansk Pelsdyravlerforening	22.374	17.334	18.041	18.503	20.765
V. I alt	22.374	17.334	18.041	18.503	20.765

⁴¹ Produktionsafgiften indbetales pr. pelsskind ved salg eller eksport af mink, ilder, farmtæve og finracon produceret i Danmark. I regnskabsåret 2013 udgjorde produktionsafgiften 0,40 kr. pr. pelsskind, jf. bekendtgørelse nr. 25 af 12. januar 2005.

⁴² Administrator: Dansk Pelsdyravlerforening.

Kartoffelafgiftsfonden

<i>Beløb i 1000 kr.</i>	<i>Regnskab 2009</i>	<i>Regnskab 2010</i>	<i>Regnskab 2011</i>	<i>Regnskab 2012</i>	<i>Regnskab 2013</i>
INDTÆGTER:					
Overført fra forrige år	3.053	2.453	1.402	1.367	1.684
Produktionsafgifter ⁴³	5.092	4.681	4.093	4.989	639
Promillemidler	1.300	1.040	1.040	1.010	1.100
CO ₂ – midler	0	0	0	0	0
Særbevilling og anden indtægt ⁴⁴	0	0	0	0	5.000
Renter	106	34	24	14	5
Tilskud til fondsadministration ⁴⁵	217	211	220	209	156
I. Indtægter i alt	9.768	8.419	6.779	7.589	8.584
UDGIFTER:					
Samlede tilskud fordelt på formål					
Afsætningsfremme	604	636	329	404	235
Forskning og forsøg	5.683	5.092	4.022	4.536	5.113
Produktudvikling	0	0	0	0	0
Rådgivning	0	0	0	0	0
Uddannelse	0	0	0	0	0
Sygdomsforebyggelse	180	175	150	150	129
Sygdomsbekæmpelse	572	590	540	540	279
Dyrevelfærd	0	0	0	0	0
Kontrol	0	0	0	0	0
Særlige foranstaltninger	0	0	0	0	0
Medfinansiering af initiativer under EU-programmer	0	139	65	0	0
II. Udgifter til formål i alt	7.039	6.632	5.106	5.630	5.756
Fondsadministration					
Generel fondsadministration	217	211	220	209	156
Revisionsudgifter	51	55	45	59	59
Bestyrelseshonorar	9	9	10	0	0
Øvrige udgifter og tab på debitorer	0	110	31	7	3
III. Administration i alt	277	385	306	275	218
IV. Udgifter i alt	7.316	7.017	5.412	5.905	5.974
Overførsel til næste år	2.452	1.402	1.367	1.684	2.610
Overførsel til næste år i pct. af årets udgift	33,5	20,0	25,3	28,5	43,7

⁴³ Produktionsafgiften betales ved salg af læggekartofler, spisekartofler eller kartofler til industriel forarbejdning. I regnskabsåret 2013 udgjorde produktionsafgiften 0,05 kr. pr. 100 kg. kartofler, jf. bekendtgørelse nr. 1155 af 11. december 2012.

⁴⁴ Kartoffelafgiftsfonden modtog i 2013 5 mio. kr. i forbindelse med omlægning af pesticidafgiftsordningen.

⁴⁵ Administrator: Fællessekretariatet ved Kartoffelafgiftsfonden.

<i>Beløb i 1000 kr.</i>	<i>Regnskab 2009</i>	<i>Regnskab 2010</i>	<i>Regnskab 2011</i>	<i>Regnskab 2012</i>	<i>Regnskab 2013</i>
-------------------------	--------------------------	--------------------------	--------------------------	--------------------------	--------------------------

Supplerende oplysninger:

Samlet tilskud fordelt på tilskudsmodtagere

Aarhus Universitet	2.035	2.030	1.697	1.259	691
Videncentret for landbrug	1.403	1.233	602	1.193	1.607
Landbrugets Kartoffelfond	1.423	1.066	1.120	1.012	1.107
KMC	781	892	849	990	993
Københavns Universitet	123	125	125	333	582
Forskningsforeningen for Frugt, Grønt og Kartoffler	300	450	200	275	0
AKV Langholt	118	338	200	185	311
Samsø Landboforening	195	190	147	150	150
Kold College	225	173	123	123	125
Landbrug & Fødevarer	0	0	0	0	100
BJ-Agro ApS	144	135	0	110	80
Smagens Dag	0	0	0	0	10
Karup Kartoffelmelfabrik	139	0	0	0	0
Diverse tilskudsmodtagere (u. t.kr. 100)	153	0	43	0	0
V. I alt	7.039	6.632	5.106	5.630	5.756

Frøafgiftsfonden

<i>Beløb i 1000 kr.</i>	<i>Regnskab 2009</i>	<i>Regnskab 2010</i>	<i>Regnskab 2011</i>	<i>Regnskab 2012</i>	<i>Regnskab 2013</i>
INDTÆGTER:					
Overført fra forrige år	74	39	335	137	203
Produktionsafgifter ⁴⁶	1.617	1.524	1.230	1.557	2.149
Promillemidler	2.200	1.760	1.760	1709	1800
CO ₂ -midler	0	0	0	0	0
Særbevilling og anden indtægt	0	0	0	0	0
Renter	6	1	7	0	0
Tilskud til fondsadministration ⁴⁷	100	100	100	115	0
I. Indtægter i alt	3.997	3.424	3.432	3.518	4.152
UDGIFTER:					
Samlede tilskud fordelt på formål					
Afsætningsfremme					
Forskning og forsøg	3.470	1.651	1.882	2.267	2.627
Produktudvikling	0	0	0	0	0
Rådgivning	373	548	523	618	575
Uddannelse	0	0	0	0	0
Sygdomsforebyggelse	0	0	0	0	0
Sygdomsbekæmpelse	0	0	0	0	0
Dyrevelfærd	0	0	0	0	0
Kontrol	0	0	0	0	0
Særlige foranstaltninger	0	0	0	0	0
Medfinansiering af initiativer under EU-programmer	0	775	775	300	515
II. Udgifter til formål i alt	3.843	2.974	3.180	3.186	3.717
Fondsadministration					
Generel fondsadministration ⁴⁶	100	100	100	115	0
Revisionsudgifter	15	15	15	15	16
Bestyrelseshonorar	0	0	0	0	0
III. Administration i alt	115	115	115	130	16
IV. Udgifter i alt	3.958	3.089	3.295	3.316	3.733
Overførsel til næste år	39	335	137	203	419
Overførsel til næste år i pct. af årets udgift	1,0	10,8	4,2	6,1	11,2

⁴⁶ Produktionsafgiften udgjorde i regnskabsåret 2013 2 promille af det samlede afregningsbeløb, inden fradrag af omkostninger til tørring og rensning, men før tillæg af merværdien for græs-, kløver- og grøntsagsfrø avlet i Danmark, jf. bekendtgørelse nr.1 af 3. januar 2005.

⁴⁷ Administrator: Brancheudvalget for Frø.

NaturErhvervstyrelsen har godkendt, at indtægtsposten ”Tilskud til fondsadministration” og udgiftsposten ”Generel fondsadministration” ikke længere medtages i fondenes regnskabsskema, da udgiften til fondsadministration ikke finansieres af fondsmidler. Fondene redegør i stedet i en note til regnskabet for fondsadministrationen, herunder udgiftens størrelse. I 2013 har udgiften udgjort 90 t.kr. Indtægts- og udgiftsposten er fra september 2014 udgået af skabelonen til fondenes budget- og regnskabsskemaer.

Beløb i 1000 kr.	Regnskab 2009	Regnskab 2010	Regnskab 2011	Regnskab 2012	Regnskab 2013
------------------	------------------	------------------	------------------	------------------	------------------

Supplerende oplysninger:

Samlet tilskud fordelt på tilskudsmodtagere

Aarhus Universitet	2.131	1.558	1.702	1.838	2.163
Videncentret for Landbrug	1.510	1.395	1.370	1.240	1.554
Københavns Universitet	181	0	100	100	0
Henrik Blixen-Finecke	13	13	0	0	0
Dansk Frøhandlerforening	8	8	8	8	0
V. I alt	3.843	2.974	3.180	3.185	3.717

Sukkerroefgiftsfonden

<i>Beløb i 1.000 kr.</i>	<i>Regnskab 2009</i>	<i>Regnskab 2010</i>	<i>Regnskab 2011</i>	<i>Regnskab 2012</i>	<i>Regnskab 2013</i>
INDTÆGTER:					
Overført fra forrige år	96	287	424	136	367
Produktionsafgifter ⁴⁸	1.406	1.499	1.363	1.750	1.663
Promilleafgiftsfonden	700	560	560	544	575
CO ₂ -midler	0	0	0	0	0
Særbevilling og anden indtægt	0	0	0	0	0
Renter	5	0	3	0	0
Tilskud til fondsadministration ⁴⁹	27	28	29	29	0
I. Indtægter i alt	2.234	2.374	2.379	2.459	2.605
UDGIFTER:					
Samlede tilskud fordelt på formål					
Afsætningsfremme	0	0	0	0	0
Forskning og forsøg	1.910	1.910	2.203	2.052	2.380
Produktudvikling	0	0	0	0	0
Rådgivning	0	0	0	0	0
Uddannelse	0	0	0	0	0
Sygdomsforebyggelse	0	0	0	0	0
Sygdomsbekæmpelse	0	0	0	0	0
Dyrevelfærd	0	0	0	0	0
Kontrol	0	0	0	0	0
Særlige foranstaltninger	0	0	0	0	0
Medfinansiering af initiativer under EU-programmer	0	0	0	0	0
II. Udgifter til formål i alt	1.910	1.910	2.203	2.052	2.380
Fondsadministration					
Generel fondsadministration ⁴⁸	27	28	29	29	0
Revisionsudgifter	7	8	8	8	8
Bestyrelseshonorar	3	4	3	3	2
III. Administration i alt	37	40	40	40	10
IV. Udgifter i alt	1.947	1.950	2.243	2.092	2.390
Overførsel til næste år	287	424	136	367	215
Overførsel til næste år i pct. af årets udgift	14,7	21,7	6,1	17,5	9,0
Supplerende oplysninger:					
Samlet tilskud fordelt på tilskudsmodtagere:					
Fondet for Forsøg med Sukkerroedyrkning	1.910	1.910	1.960	1.851	2.380
Københavns Universitet	0	0	243	201	0
V. I alt	1.910	1.910	2.203	2.052	2.380

⁴⁸ Produktionsafgiften indbetales pr. ton rene sukkerroer. Afgiften udgjorde i regnskabsåret 2013 0,60 kr. pr. ton rene roer, jf. bekendtgørelse nr. 949 af 24. september 2008.

⁴⁹ Administrator: Danske Sukkerroedyrkere.

NaturErhvervstyrelsen har godkendt, at indtægtsposten ”Tilskud til fondsadministration” og udgiftsposten ”Generel fondsadministration” ikke længere medtages i fondenes regnskabsskema, da udgiften til fondsadministration ikke finansieres af fondsmidler. Fondene redegør i stedet i en note til regnskabet for fondsadministrationen, herunder udgiftens størrelse. I 2013 har udgiften udgjort 30 t.kr. Indtægts- og udgiftsposten er fra september 2014 udgået af skabelonen til fondenes budget- og regnskabsskemaer.

Fåreafgiftsfonden

<i>Beløb i 1000 kr.</i>	<i>Regnskab 2009</i>	<i>Regnskab 2010</i>	<i>Regnskab 2011</i>	<i>Regnskab 2012</i>	<i>Regnskab 2013</i>
INDTÆGTER:					
Overført fra forrige år	439	232	-72	12	0
Produktionsafgifter ⁵⁰	907	844	792	854	715
Promillemidler	650	520	520	99	525
Renter	3	0	1	0	0
Tilskud til fondsadministration ⁵¹	124	122	127	179	0
I. Indtægter i alt	2.123	1.718	1.368	1.144	1.240
UDGIFTER:					
Samlede tilskud fordelt på formål					
Afsætningsfremme	177	138	77	27	124
Forskning og forsøg	68	70	50	18	50
Produktudvikling	215	265	150	111	130
Rådgivning	1023	992	880	721	662
Uddannelse	75	155	10	52	9
Sygdomsforebyggelse	99	0	0	0	0
Sygdomsbekæmpelse	0	0	0	0	0
Dyrevelfærd	0	0	0	0	0
Kontrol	0	0	0	0	0
Særlige foranstaltninger	0	0	0	0	0
Medfinansiering af initiativer under EU-programmer	0	0	0	0	0
II. Udgifter til formål i alt	1.657	1.620	1.167	929	975
Fondsadministration					
Generel fondsadministration ⁵⁰	124	122	127	179	0
Revisionsudgifter	20	20	20	25	21
Advokat	0	0	0	0	4
Bestyrelshonorar	3	3	1	5	3
Hensættelser	87	25	36	6	0
Tab på debitorer	0	0	5	0	1
III. Administration i alt	234	170	189	215	29
IV. Udgifter i alt	1.891	1.790	1.356	1.144	1.004
Overførsel til næste år	232	-72	12	0	236
Overførsel til næste år i pct. af årets udgift	12,0	-4,0	1,0	0,0	24,0

⁵⁰ Produktionsafgiften indbetales pr. stk. slagtet henholdsvis eksporteret får – herunder lam, beder og væddere produceret i Danmark. I regnskabsåret 2013 udgjorde produktionsafgiften 10 kr. pr. stk. får, jf. bekendtgørelse nr. 422 af 31. maj 1991.

⁵¹ Administrator: Landsforeningen for Dansk Fåreavl.

NaturErhvervstyrelsen har godkendt, at indtægtsposten ”Tilskud til fondsadministration” og udgiftsposten ”Generel fondsadministration” ikke længere medtages i fondenes regnskabsskema, da udgiften til fondsadministration ikke finansieres af fondsmidler. Fondene redegør i stedet i en note til regnskabet for fondsadministrationen, herunder udgiftens størrelse. I 2013 har udgiften udgjort 151 t.kr. Indtægts- og udgiftsposten er fra september 2014 udgået af skabelonen til fondenes budget- og regnskabsskemaer.

<i>Beløb i 1000 kr.</i>	<i>Regnskab 2009</i>	<i>Regnskab 2010</i>	<i>Regnskab 2011</i>	<i>Regnskab 2012</i>	<i>Regnskab 2013</i>
-------------------------	--------------------------	--------------------------	--------------------------	--------------------------	--------------------------

Supplerende oplysninger:

Samlet tilskud fordelt på tilskudsmodtagere

Dansk Fåreavl	836	866	537	721	865
Dansk Kvæg	570	645	400	0	0
Danske Lammeproducenter	0	0	120	136	0
Økologisk Landsforening	133	39	60	54	60
Københavns Universitet	68	70	50	18	50
Kalø Landbrugsskole	50	0	0	0	0
V. I alt	1.657	1.620	1.167	929	975

Hesteafgiftsfonden

<i>Beløb i 1000 kr.</i>	<i>Regnskab 2010</i>	<i>Regnskab 2011</i>	<i>Regnskab 2012</i>	<i>Regnskab 2012</i>	<i>Regnskab 2013</i>
INDTÆGTER:					
Overført fra forrige år	-50	18	-22	345	650
Produktionsafgifter ⁵²	454	402	1.398	1.549	1.535
Promillemidler	0	0	0	0	0
CO ₂ -midler	0	0	0	0	0
Særbevilling og anden indtægt	0	0	0	0	0
Renter	-1	0	2	0	0
Tilskud til fondsadministration ⁵³	151	155	355	370	0
I. Indtægter i alt	554	575	1.733	2.264	2.185
UDGIFTER:					
Samlede tilskud fordelt på formål					
Afsætningsfremme	0	0	0	0	0
Forskning og forsøg	61	180	336	713	987
Produktudvikling	0	0	0	0	0
Rådgivning	290	240	640	461	640
Uddannelse	0	0	0	0	0
Sygdomsforebyggelse	0	0	0	0	0
Sygdomsbekæmpelse	0	0	0	0	0
Dyrevelfærd	0	0	0	0	0
Kontrol	0	10	0	0	0
Særlige foranstaltninger	0	0	0	0	0
Medfinansiering af initiativer under EU-programmer	0	0	0	0	0
II. Udgifter til formål i alt	351	430	976	1.174	1.627
Fondsadministration					
Generel fondsadministration ⁵²	151	155	355	370	0
Revisionsudgifter	25	34	28	31	31
Effektvurdering	0	0	0	5	5
Advokatudgifter	0	0	0	2	12
Bestyrelses honorar	0	0	0	0	0
Adm. udgifter tbf. vedr. 2007 og 2008	0	-21	0	0	0
Tab på debitorer	9	0	29	32	6
III. Administration i alt	185	168	412	440	54
IV. Udgifter i alt	536	598	1.388	1.614	1.681

⁵² Produktionsafgiften indbetales pr. slagtet henholdsvis eksporteret levende hest, bortset fra føl med en slagtevægt på 25 kg. eller derunder og føl med en levende vægt på 50 kg. eller derunder, samt pr. destrueret hest, bortset fra føl under 3 mdr. I regnskabsåret 2013 udgjorde produktionsafgiften 125 kr. pr. hest, jf. bekendtgørelse nr. 113 af 16. februar 2011.

⁵³ Administrator: Landbrug & Fødevarer.

NaturErhvervstyrelsen har godkendt, at indtægtsposten "Tilskud til fondsadministration" og udgiftsposten "Generel fondsadministration" ikke længere medtages i fondenes regnskabskema, da udgiften til fondsadministration ikke finansieres af fondsmidler. Fondene redegør i stedet i en note til regnskabet for fondsadministrationen, herunder udgiftens størrelse. I 2013 har udgiften udgjort 367 t.kr. Indtægts- og udgiftsposten er fra september 2014 udgået af skabelonen til fondenes budget- og regnskabskemaer.

Overførsel til næste år	18	-22	345	650	504
Overførsel til næste år i pct. af årets udgift	3,4	-3,7	24,9	40,0	30,0

<i>Beløb i 1000 kr.</i>	<i>Regnskab 2009</i>	<i>Regnskab 2010</i>	<i>Regnskab 2011</i>	<i>Regnskab 2012</i>	<i>Regnskab 2013</i>
-------------------------	--------------------------	--------------------------	--------------------------	--------------------------	--------------------------

Supplerende oplysninger:

Samlet tilskud fordelt på tilskudsmodtagere

Videncentret for Landbrug, Heste	290	240	580	451	620
Københavns Universitet	0	120	288	518	356
Aarhus Universitet	61	60	48	0	446
Vejle Hestepraksis	0	0	0	0	130
AgroTech A/S	0	0	40	195	55
Danske Slagtermestres Landsforening	0	10	20	10	20
V. I alt	351	430	976	1.174	1.627

Fiskeafgiftsfonden

<i>Beløb i 1000 kr.</i>	<i>Regnskab 2009</i>	<i>Regnskab 2010</i>	<i>Regnskab 2011</i>	<i>Regnskab 2012</i>	<i>Regnskab 2013</i>
INDTÆGTER:					
Overført fra forrige år	1.459	179	598	749	643
Produktionsafgifter ⁵⁴	4.419	8.955	6.629	5.899	6.081
Promillemidler	0	0	0	0	0
CO ₂ -midler	0	0	0	0	0
Særbevilling og anden indtægt	0	0	100	0	0
Renter	1	1	2	2	1
Tilskud til fondsadministration ⁵⁵	300	300	300	300	300
I. Indtægter i alt	6.179	9.435	7.629	6.950	7.025
UDGIFTER:					
Samlede tilskud fordelt på formål					
Afsætningsfremme	10	1.579	0	0	0
Forskning og forsøg	0	0	0	0	0
Produktudvikling	0	0	0	0	0
Rådgivning	0	0	0	0	0
Uddannelse	5.521	6.814	6.465	5.899	6.295
Sygdomsforebyggelse	0	0	0	0	0
Sygdomsbekæmpelse	0	0	0	0	0
Dyrevelfærd	0	0	0	0	0
Kontrol	0	0	0	0	0
Særlige foranstaltninger	0	0	0	0	0
Medfinansiering af initiativer under EU-programmer	0	0	0	0	0
II. Udgifter til formål i alt	5.531	8.393	6.465	5.899	6.295
Fondsadministration					
Generel fondsadministration	300	300	300	300	300
Revisionsudgifter mv.	169	144	115	108	116
Bestyrelseshonorar	0	0	0	0	0
III. Administration i alt	469	444	415	408	416
IV. Udgifter i alt	6.000	8.837	6.880	6.307	6.711
Overførsel til næste år	179	598	749	643	314
Overførsel til næste år i pct. af årets udgift	3,0	7,0	11,0	10,0	5,0

⁵⁴ Produktionsafgiften betales for fisk der landes af danske fiskerfartøjer i dansk havn eller udenlands havn. I regnskabsåret 2013 udgjorde produktionsafgiften på fisk 2 promille af landingsværdien, jf. bekendtgørelse nr. 1392 af 10. december 2010.

⁵⁵ Administrator: Danmarks Fiskeriforening Producent Organisation.

<i>Beløb i 1000 kr.</i>	<i>Regnskab 2009</i>	<i>Regnskab 2010</i>	<i>Regnskab 2011</i>	<i>Regnskab 2012</i>	<i>Regnskab 2013</i>
-------------------------	--------------------------	--------------------------	--------------------------	--------------------------	--------------------------

Supplerende oplysninger:

Samlet tilskud fordelt på tilskudsmodtagere:

Danmarks Fiskeriforenings Uddannelseskasse	3.450	3.840	3.930	3.546	3.837
Danmarks Fiskeriforenings Uddannelseskasse - ekstraordinær tillægsbevilling	0	1.157	575	502	942
3F Fiskernes Landsklub	673	673	654	554	413
3F Fiskernes Landsklub - ekstraordinær tillægsbevilling	0	0	0	40	0
3F Fiskernes Landsklub - regulering 2009	0	-141	0	0	0
EUC Nordvest/Danmarks Fiskeriskole	1.298	1.285	1.306	1.257	1.103
TUR Uddannelse	100	0	0	0	0
Danish Sprat and Sandeel ApS / Danmarks Fiskeriforening	10	1.579	0	0	0
V. I alt	5.531	8.393	6.465	5.899	6.295



NaturErhvervstyrelsen
Nyropsgade 30
1780 København V

ISBN 978-87-7120-627-2

Tlf.: 33 95 80 00
Fax.: 33 95 80 80

E-mail: mail@naturerhverv.dk
<http://www.naturerhverv.fvm.dk>