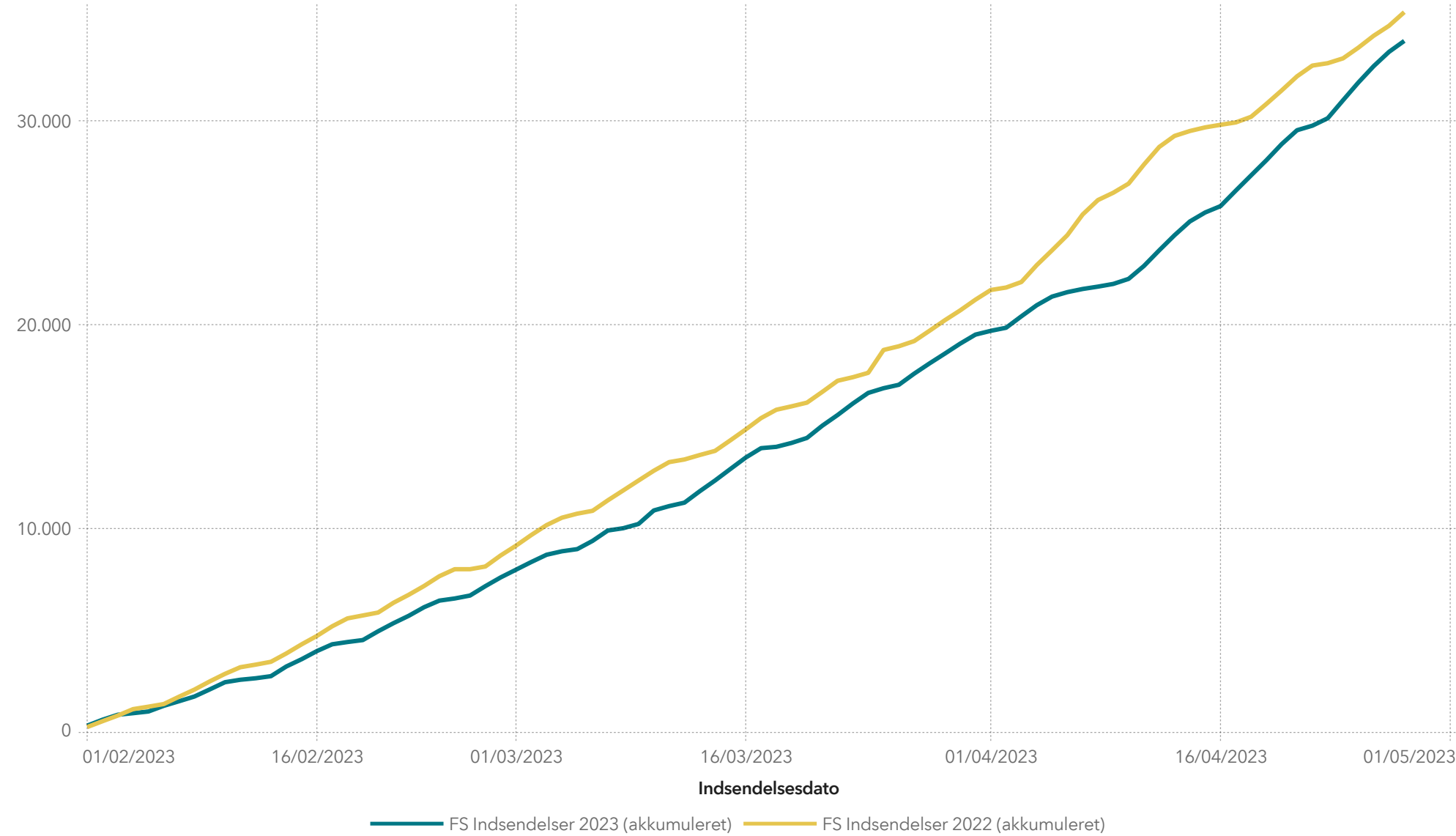


1. FS ansøgninger

FS indsendelser 2022 og 2023, fra ansøgningsperiode start til ansøgningsfrist.

FS indsendelser (akkumuleret), efter dage fra ansøgningsperiode start, 1. februar

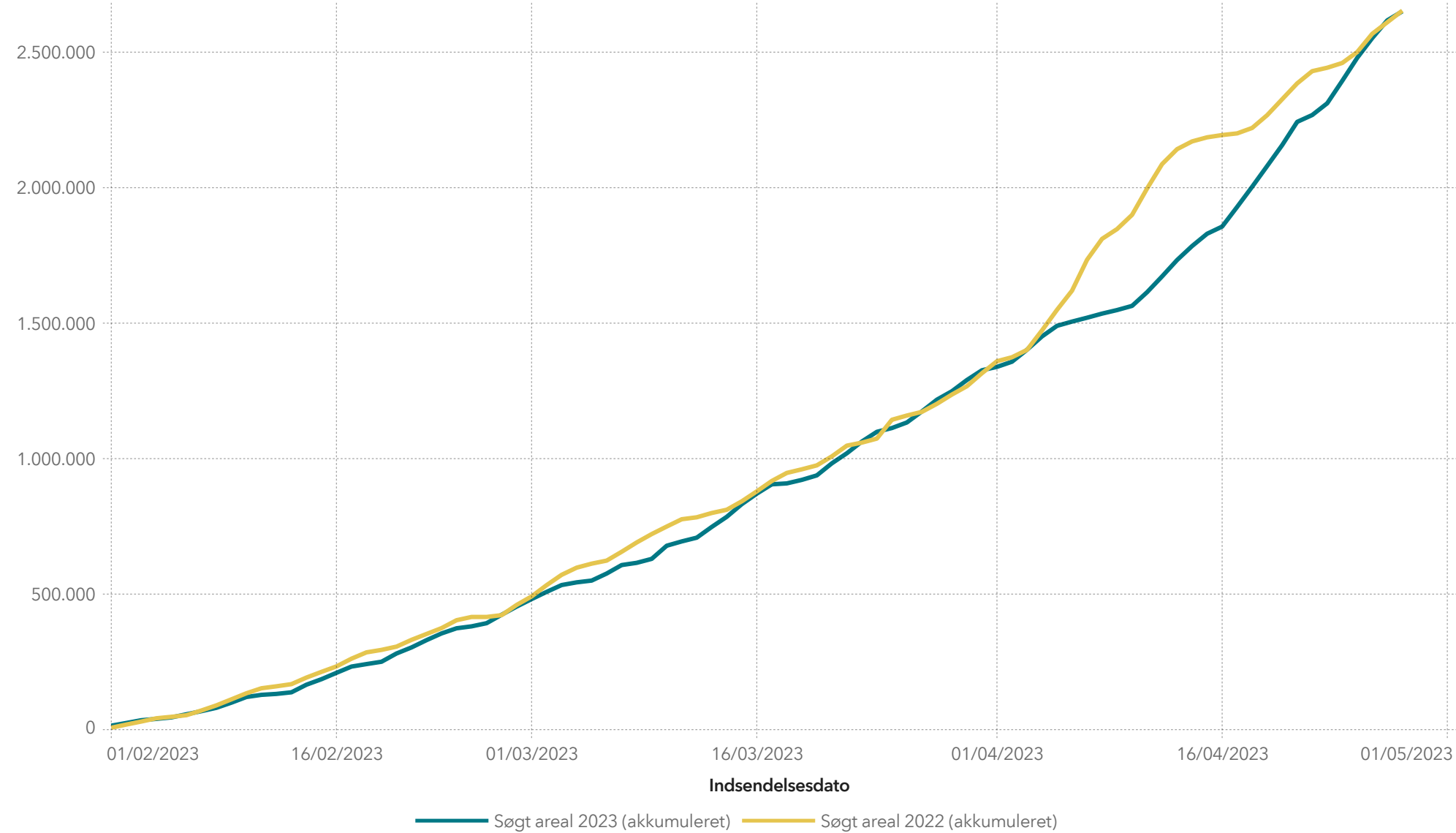


Indsendelses dato ▲	FS Indsendelser 2023	FS Indsendelser 2023 (akkumuleret)	FS Indsendelser 2022 (akkumuleret)
29/03/2023	480	18.578	20.215
30/03/2023	489	19.067	20.697
31/03/2023	445	19.512	21.224
01/04/2023	184	19.696	21.699
02/04/2023	152	19.848	21.820
03/04/2023	561	20.409	22.091
04/04/2023	542	20.951	22.917
05/04/2023	424	21.375	23.644
06/04/2023	219	21.594	24.389
07/04/2023	155	21.749	25.403
08/04/2023	116	21.865	26.111
09/04/2023	132	21.997	26.470
10/04/2023	248	22.245	26.916
11/04/2023	632	22.877	27.849
12/04/2023	769	23.646	28.716
13/04/2023	740	24.386	29.256
14/04/2023	675	25.061	29.497
15/04/2023	441	25.502	29.675
16/04/2023	310	25.812	29.802
17/04/2023	762	26.574	29.917
18/04/2023	748	27.322	30.194
19/04/2023	744	28.066	30.828
20/04/2023	792	28.858	31.490
21/04/2023	678	29.536	32.180
22/04/2023	222	29.758	32.706
23/04/2023	364	30.122	32.823
24/04/2023	882	31.004	33.060
25/04/2023	869	31.873	33.584
26/04/2023	803	32.676	34.167
27/04/2023	701	33.377	34.655
28/04/2023	538	33.915	35.326

2. Søgt areal

FS søgt areal (ha) 2022 og 2023, fra ansøgningsperiode start til ansøgningsfrist.

FS søgt IMK areal (ha) (akkumuleret), efter dage fra ansøgningsperiode start, 1. februar



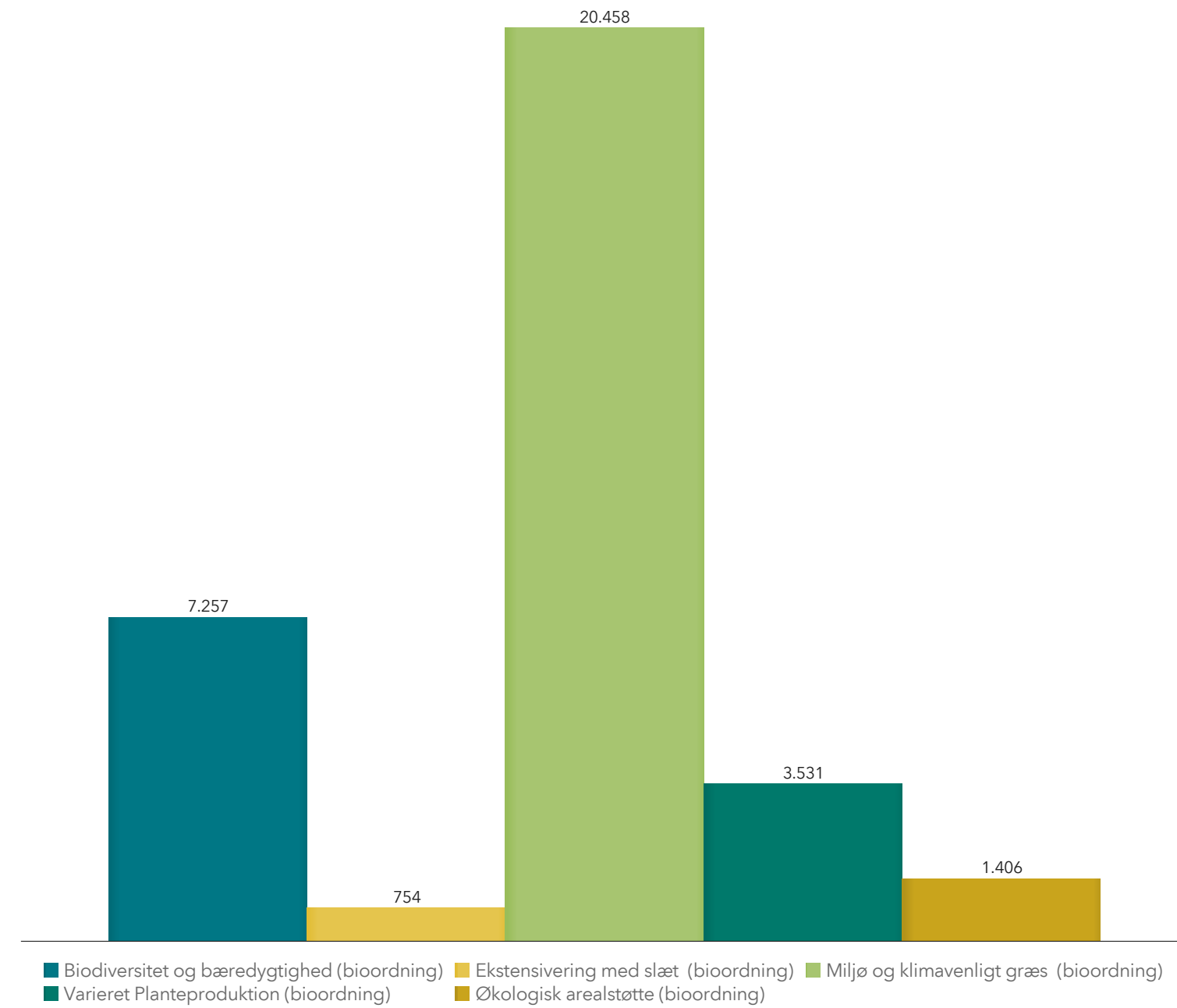
Indsendelsesdato ▲	Søgt areal 2023	Søgt areal 2023 (akkumuleret)	Søgt areal 2022 (akkumuleret)
28/03/2023	43.345	1.217.707	1.202.349
29/03/2023	31.115	1.248.822	1.236.597
30/03/2023	41.476	1.290.298	1.267.327
31/03/2023	35.824	1.326.122	1.315.323
01/04/2023	12.524	1.338.646	1.359.458
02/04/2023	19.009	1.357.654	1.374.152
03/04/2023	44.215	1.401.870	1.401.302
04/04/2023	49.126	1.450.995	1.473.267
05/04/2023	39.134	1.490.130	1.549.132
06/04/2023	15.685	1.505.814	1.619.842
07/04/2023	14.225	1.520.040	1.733.807
08/04/2023	15.177	1.535.217	1.811.047
09/04/2023	13.094	1.548.311	1.847.194
10/04/2023	15.389	1.563.699	1.899.699
11/04/2023	50.524	1.614.223	1.996.915
12/04/2023	58.360	1.672.583	2.087.008
13/04/2023	60.448	1.733.031	2.142.188
14/04/2023	51.547	1.784.578	2.170.716
15/04/2023	45.345	1.829.922	2.185.768
16/04/2023	26.473	1.856.396	2.194.211
17/04/2023	72.664	1.929.060	2.200.308
18/04/2023	74.372	2.003.431	2.220.389
19/04/2023	76.541	2.079.973	2.267.576
20/04/2023	77.115	2.157.088	2.326.376
21/04/2023	85.795	2.242.882	2.384.893
22/04/2023	25.146	2.268.028	2.429.984
23/04/2023	43.325	2.311.353	2.442.544
24/04/2023	82.812	2.394.165	2.460.168
25/04/2023	84.956	2.479.121	2.500.589
26/04/2023	72.908	2.552.029	2.567.918
27/04/2023	65.276	2.617.305	2.610.365
28/04/2023	33.363	2.650.668	2.653.164

3. Bio-ordninger

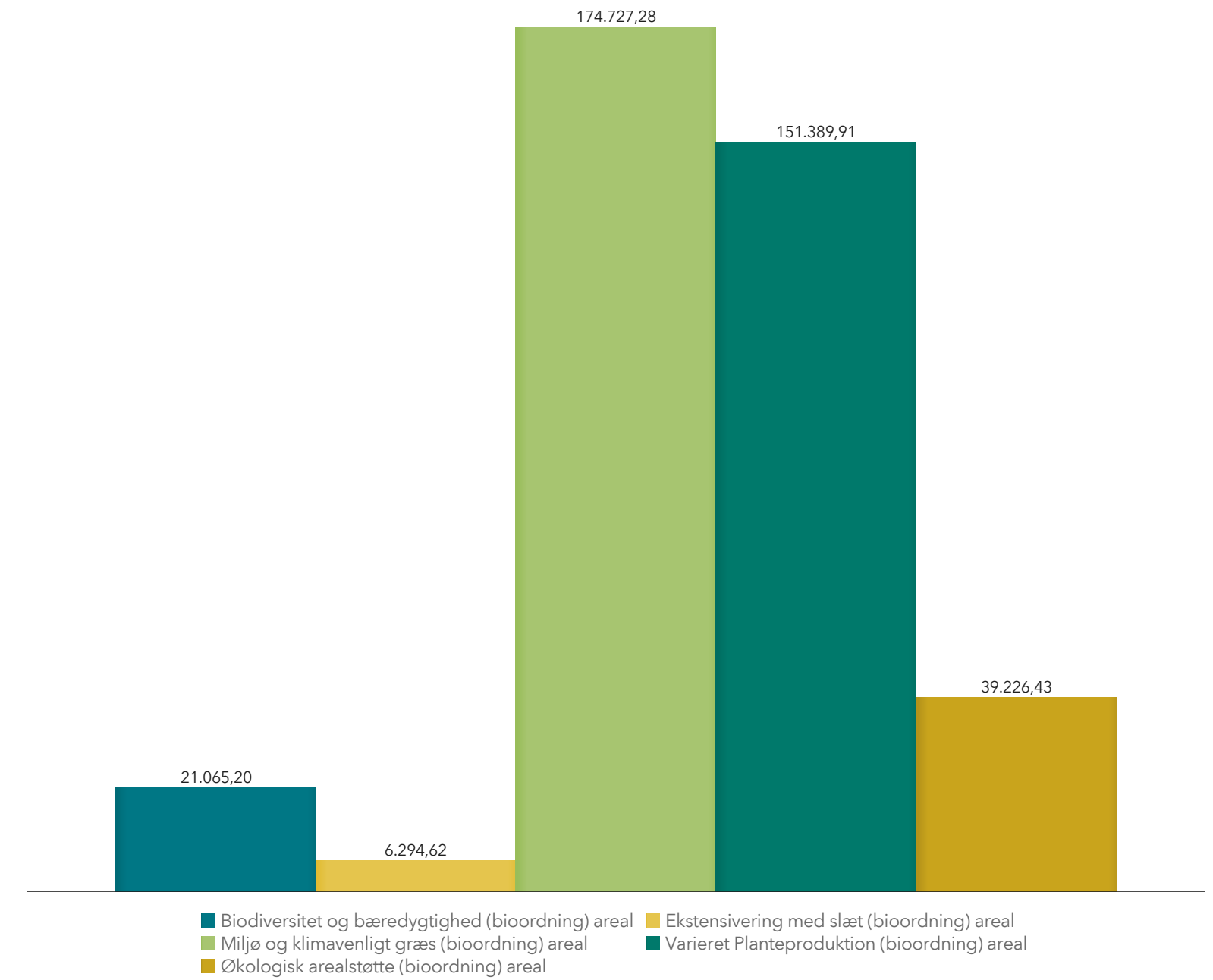
Bio-ordninger 2023, antal ansøgninger og søgt areal

Der er medtaget ikke-annullerede FS ansøgninger, hvor der er søgt en eller flere bio-ordninger.

Antal indsendelser per ordning



Søgte arealer per ordning (ha)

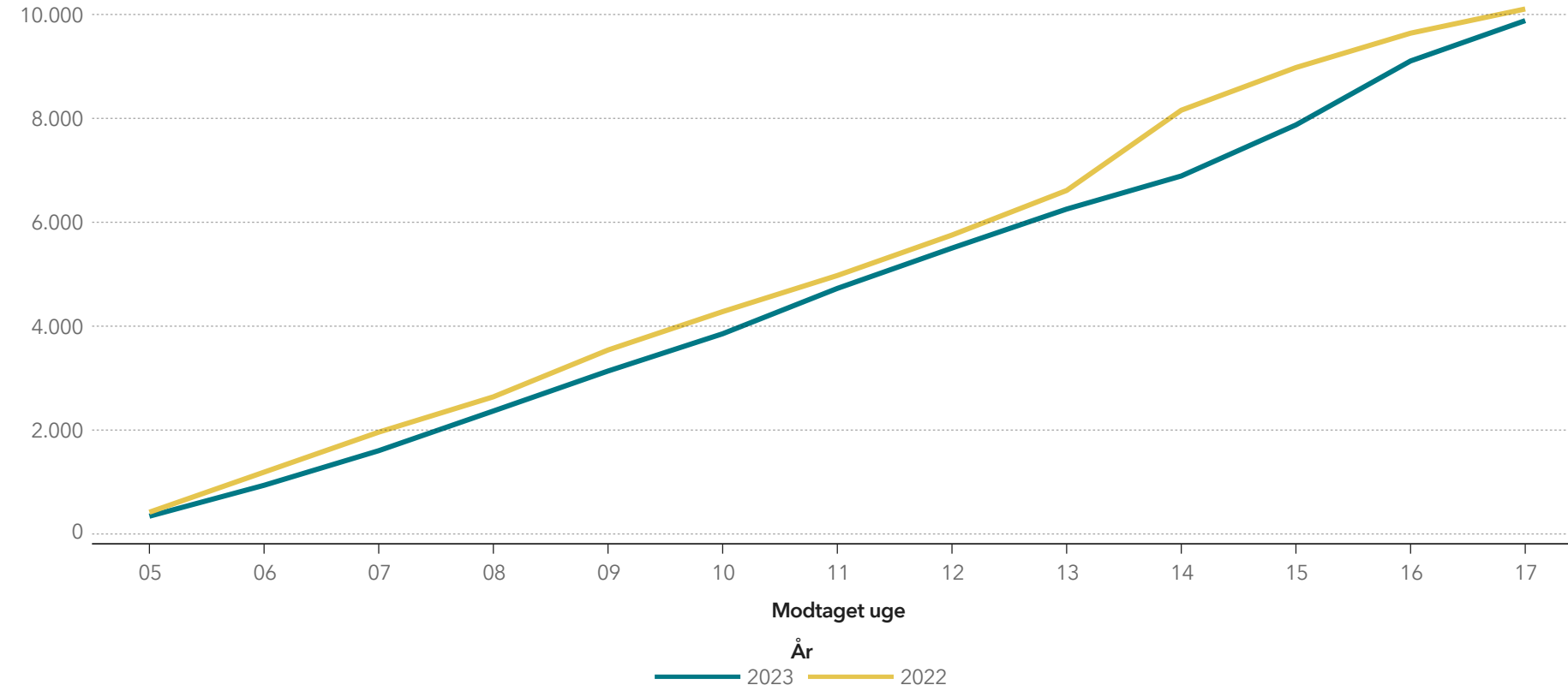


4. MR fremdrift

Målettet kvælstofregulering - sammenligning mellem 2023 og 2022 ansøgninger

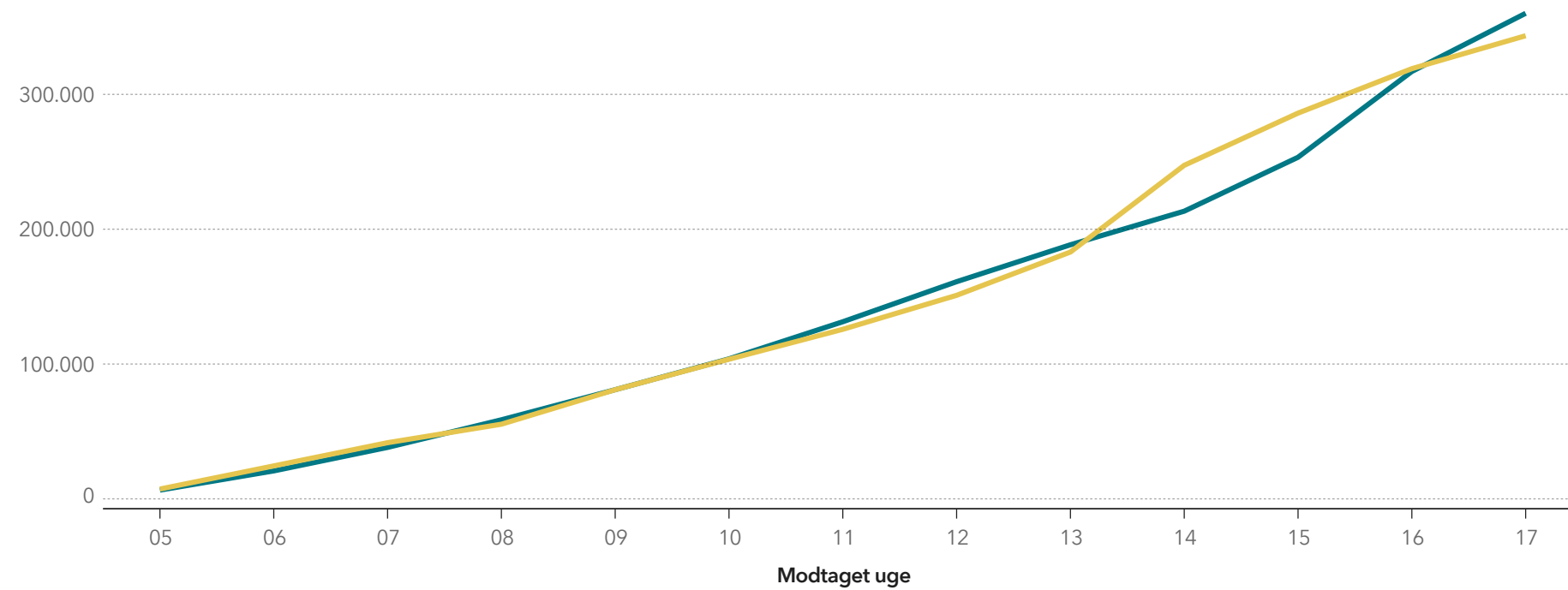
Der er modtaget ikke-annullerede MR ansøgninger modtaget i ansøgningsperioden. Hvis en ansøgning senere er annulleret, tælles den ikke med her.

MR indsendelser per uge (akkumuleret)



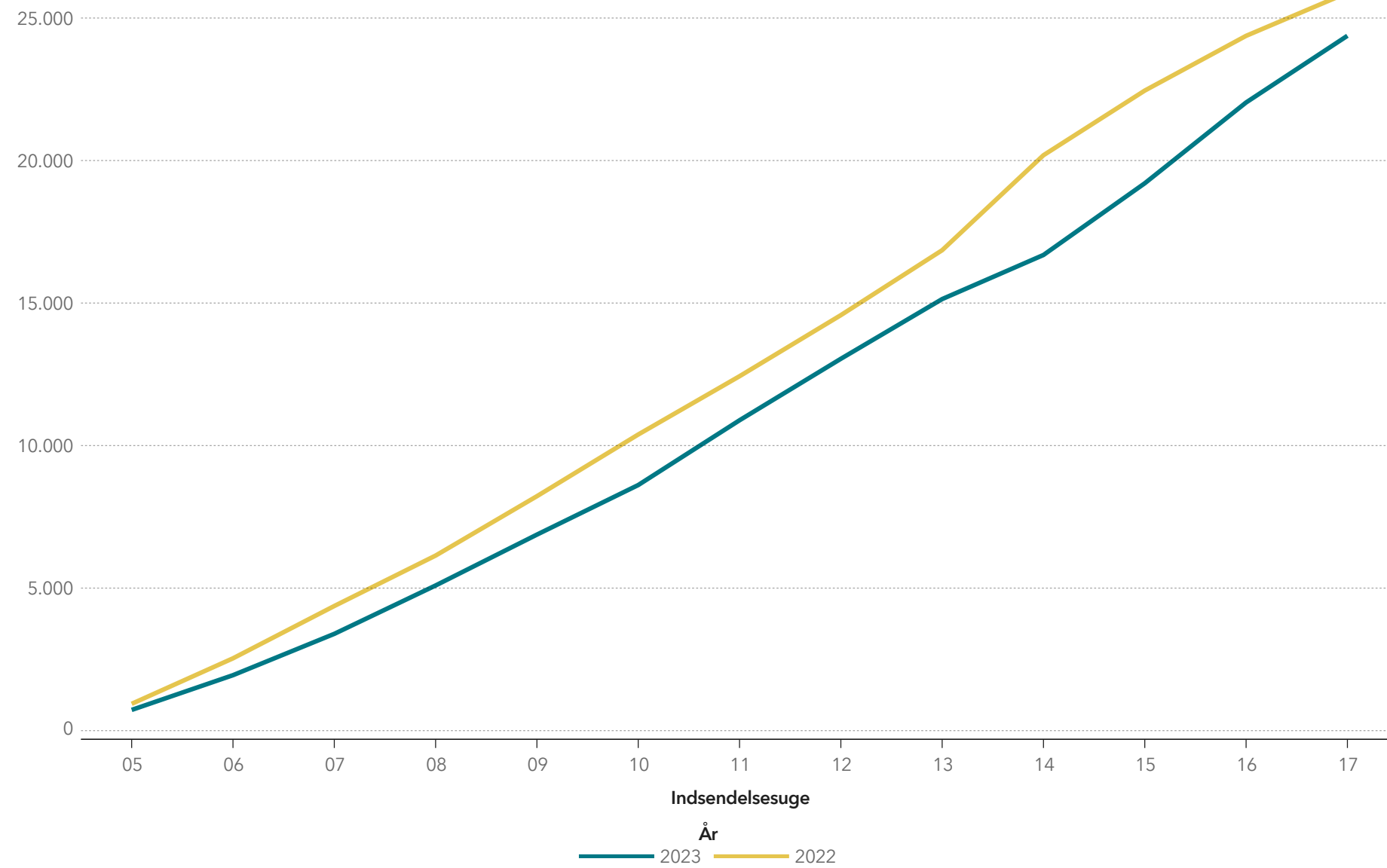
Modtaget uge ▲	2023		2022	
	MR (akkumuleret)	MR areal (akkumuleret)	MR (akkumuleret)	MR areal (akkumuleret)
05	342	6.480,98	419	7.273,92
06	937	20.730,57	1.190	24.437,65
07	1.603	38.165,89	1.960	41.644,18
08	2.367	58.640,72	2.640	55.369,25
09	3.136	80.956,81	3.541	80.943,75
10	3.854	103.831,99	4.280	103.563,68
11	4.727	131.360,82	4.975	125.748,93
12	5.503	161.070,62	5.754	150.951,93
13	6.254	188.448,61	6.612	183.070,37
14	6.891	213.364,25	8.157	247.382,78
15	7.874	253.353,02	8.978	286.088,93
16	9.105	316.982,46	9.640	319.073,37
17	9.882	360.140,96	10.106	343.496,62

Ansøgt MR areal (ha) per uge (akkumuleret)



Gødningsregnskab indsendelser i FS 2023 ansøgningsperioden

Indsendelser (akkumuleret) per indsendelsesuge



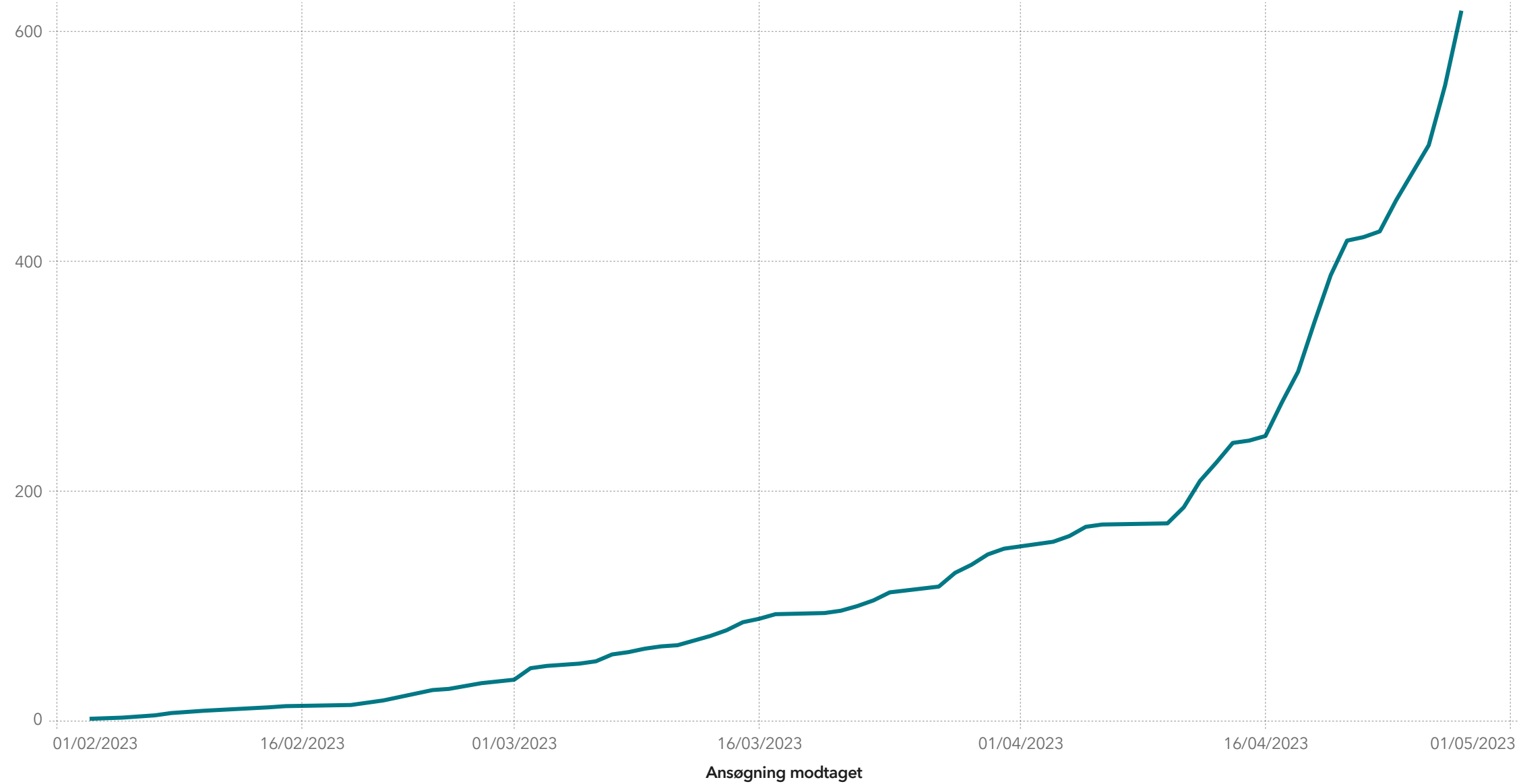
År ▼	2023		2022	
Indsendelsesuge ▲	Antal indsendelser	Indsendelser (akkumuleret)	Antal indsendelser	Indsendelser (akkumuleret)
05	727	727	940	940
06	1.218	1.945	1.596	2.536
07	1.450	3.395	1.836	4.372
08	1.697	5.092	1.769	6.141
09	1.784	6.876	2.083	8.224
10	1.739	8.615	2.164	10.388
11	2.273	10.888	2.045	12.433
12	2.157	13.045	2.143	14.576
13	2.095	15.140	2.278	16.854
14	1.547	16.687	3.333	20.187
15	2.516	19.203	2.268	22.455
16	2.834	22.037	1.920	24.375
17	2.340	24.377	1.509	25.884

5. ETUL ansøgninger

Ansøgninger til ordningen "Etableringsstøtte til unge landbrugere".

Støtte til unge landbrugere blev tidligere søgt i Fællesskemaet, men er fra 2023 lavet om til en projektstøtteordning.

Ansøgninger modtaget per dag (akkumuleret)



Modtaget uge ▲	Modtaget per uge	Ansøgninger modtaget (akkumuleret)
2023/05	3	3
2023/06	6	9
2023/07	5	14
2023/08	14	28
2023/09	22	50
2023/10	16	66
2023/11	27	93
2023/12	19	112
2023/13	38	150
2023/14	21	171
2023/15	77	248
2023/16	178	426
2023/17	192	618