



Promille- og produktionsafgiftsfondenes virksomhed 2011



Ministeriet for Fødevarer, Landbrug og Fiskeri

NaturErhvervstyrelsen

Kolofon

Promille- og produktionsafgiftsfondenes virksomhed 2011

Denne rapport er udarbejdet af Ministeriet for Fødevarer, Landbrug og Fiskeri i 2013

Fotograf: Colourbox.dk

© Ministeriet for Fødevarer, Landbrug og Fiskeri

NaturErhvervstyrelsen

Nyropsgade 30

1780 København V

Tlf.: 3395 8000

Fax: 3395 8080

E-mail: mail@naturerhverv.dk

Websted: <http://www.naturerhverv.fvm.dk>

ISBN 978-87-7120-374-5

Indhold

1. Indledning	5
2. Generelt om fondene	6
2.1. Fondsbestyrelser	7
2.2. Administration, uddeling af fondsmidler samt budgetter og regnskaber	8
2.3. Anmeldelser til EU-Kommissionen i 2011	9
2.4. Offentliggørelse af budgetter og regnskaber	9
2.5. Generelt om fondenes finansiering	9
2.6. Generelt om fondenes aktiviteter	12
3. Fondenes virksomhed i 2011	15
3.1. Fondenes finansieringsgrundlag	15
3.1.1. Promillemidler	16
3.1.2. Produktionsafgifter	16
3.2. Fondenes aktiviteter i 2011	17
4. De enkelte fondes aktiviteter	19
4.1. Promilleafgiftsfonden for landbrug	19
4.2. Promilleafgiftsfonden for frugtavl og gartnerbruget	20
4.3. Fonden for økologisk landbrug.....	21
4.4. Svineafgiftsfonden	22
4.5. Mælkeafgiftsfonden	24
4.6. Kvægafgiftsfonden.....	25
4.7. Fjerkræafgiftsfonden.....	26
4.8. Produktionsafgiftsfonden for frugt og gartneriprodukter.....	27
4.9. Planteforædlingsfonden.....	28
4.10. Pelsdyrafgiftsfonden	28
4.11. Kartoffelafgiftsfonden.....	29
4.12. Frøafgiftsfonden.....	30
4.13. Sukkerroeafgiftsfonden	30
4.14. Fåreafgiftsfonden	31
4.15. Hesteafgiftsfonden	31
4.16. Fiskeafgiftsfonden.....	32
5. Yderligere information	33

Bilag	34
Promilleafgiftsfonden for landbrug	34
Promilleafgiftsfonden for frugtavl og gartnerbruget	36
Fonden for økologisk landbrug	38
Svineafgiftsfonden	40
Mælkeafgiftsfonden	42
Kvægafgiftsfonden	44
Fjerkræafgiftsfonden	46
Produktionsafgiftsfonden for frugt og gartneriprodukter	48
Planteforædlingsfonden	50
Pelsdyrafgiftsfonden	51
Kartoffelafgiftsfonden	52
Frøafgiftsfonden	54
Sukkerroefgiftsfonden	55
Fåreafgiftsfonden	56
Hesteafgiftsfonden	58
Fiskeafgiftsfonden	60

1. Indledning

Det følger af landbrugsstøtteleven¹ og fiskeriloven², at fødevareministeren efter hvert regnskabsårs afslutning skal afgive en rapport til Folketingets Udvalg for Fødevarer, Landbrug og Fiskeri om de midler, der indgår i promille- og produktionsafgiftsfondene samt Fonden for økologisk landbrug.

Fondene yder hvert år tilskud til aktiviteter inden for fødevarer-, jordbrugs- og fiskerisektoren. I denne rapport er der gjort rede for fondenes aktiviteter i 2011, hvor der er ydet tilskud for i alt 465,4 mio. kr.

Fondsfinansieringsmodellen giver erhvervet mulighed for at finansiere en række aktiviteter og opgaver inden for den enkelte sektor, som den enkelte producent ikke selv har mulighed for at iværksætte, fordi virksomheden er for lille, eller fordi resultatet af indsatsen ikke kan forbeholdes virksomheden alene, men skal komme alle til gode.

Fondene finansierer relevante samfundsnyttige aktiviteter, og en stor del af midlerne anvendes i sammenhæng med helt eller delvist offentligt finansierede initiativer inden for samme områder. På den måde skabes et konstruktivt samspil mellem erhvervets indsats og det offentliges indsats om løsningen af en række centrale fødevarepolitiske opgaver.

Fondenes midler blev tidligere³ alene anvendt til kvalitets- og afsætningsfremmende aktiviteter. Anvendelsesområdet for fondene er imidlertid løbende blevet udvidet og ved en lovændring i 1990 blev det i landbrugsstøtteleven konkret fastsat, hvilke formål fondsmidlerne skal anvendes til. Ved ændring af landbrugsstøtteleven i 2003 blev anvendelsesområdet for fondenes midler udvidet. Fondene kan herefter også yde støtte til særlige aktiviteter, der godkendes af fødevareministeren. En oversigt over samtlige støtteberettigede formål findes i afsnit 2.6.

¹ Der henvises til lovbekendtgørelse nr. 445 af 23. april 2010 om administration af Det Europæiske Fællesskabs forordninger om ordninger under Den Fælles Landbrugspolitik finansieret af Den Europæiske Garantifond for Landbruget m.v. (landbrugsstøtteleven), som ændret ved lov nr. 341 af 27. april 2011.

² Der henvises til lovbekendtgørelse nr. 978 af 26. september 2008 om fiskeri og fiskeopdræt (fiskeriloven), som ændret senest ved lov nr. 1148 af 11. december 2012.

³ Før Danmarks indtræden i EF eksisterede der i dansk landbrug en række afgiftsordninger, primært i form af eksportafgifter. Da Danmark i 1973 indtrådte i EF og blev omfattet af Fællesskabets regler, var der behov for hjemmel til at videreføre opkrævningen af produktionsafgifter. Denne hjemmel blev etableret ved vedtagelsen af lov om administration af Det Europæiske Økonomiske Fællesskabs forordninger om markedsordninger for landbrugsvarer m.v. (bemyndigelsesloven), der trådte i kraft den 1. januar 1973.

2. Generelt om fondene

Under Fødevareministeriets tilsyn er der følgende 13 produktionsafgiftsfonde, der repræsenterer hver en sektor eller branche, to promilleafgiftsfonde samt en fond for økologisk landbrug:

- Promilleafgiftsfonden for landbrug
- Promilleafgiftsfonden for frugtavl og gartneribrug
- Fonden for økologisk landbrug

- Produktionsafgiftsfonde
 - Svineafgiftsfonden
 - Mælkeafgiftsfonden
 - Kvægafgiftsfonden
 - Fjerkræafgiftsfonden
 - Produktionsafgiftsfonden for frugt og gartneriprodukter
 - Planteforædlingsfonden
 - Pelsdyrafgiftsfonden
 - Kartoffelafgiftsfonden
 - Frøafgiftsfonden
 - Sukkerroefgiftsfonden
 - Fåreafgiftsfonden
 - Hesteafgiftsfonden
 - Fiskeafgiftsfonden

Alle producenter inden for en given sektor eller branche skal indbetale en produktionsafgift pr. produceret eller omsat enhed til de respektive produktionsafgiftsfonde. Disse beløb benævnes herefter under ét ”produktionsafgifter”.

Fondene er særlige forvaltningsmyndigheder, hvilket indebærer, at de er en del af den offentlige forvaltning men uden for det sædvanlige forvaltningsretlige system. I overensstemmelse hermed anses fondsmidlerne i statsstøttesammenhæng for at være offentlige midler, hvorfor anvendelsen af midlerne skal ske i overensstemmelse med EU's statsstøtteregler.

Som særlige forvaltningsmyndigheder er fondene endvidere undergivet den offentligretlige regulering, herunder forvaltningsloven, offentlighedsloven, lov om behandling af personoplysninger og ligestillingsloven.

2.1. Fondsbestyrelser

Bestyrelserne for produktionsafgiftsfondene og Fonden for økologisk landbrug består af 2/3 repræsentanter for erhvervssiden og 1/3 repræsentanter for offentlige interesser⁴. Denne fordeling sikrer, at fonde, hvor indtægtsgrundlaget primært er produktionsafgifter, har bestyrelser, hvor producentinteresserne repræsenterer et flertal. Det er bestyrelserne, der indstiller afgifternes størrelse til fødevareministeren.

Bestyrelserne for de to promilleafgiftsfonde sammensættes af 6 repræsentanter for erhvervssiden og 5 repræsentanter for offentlige interesser. Den større vægt af offentlige repræsentanter i disse fonde, i forhold til de øvrige fonde, afspejler det forhold, at promillemidlerne er offentlige midler, der gennem de to fonde tilbageføres til erhvervet.

Bestyrelserne udpeges af fødevareministeren for en periode af 4 år. Repræsentanterne for erhvervssiden udpeges efter enig udtalelse fra Landbrug & Fødevarer og en række repræsentative producent- og brancheorganisationer, mens de offentlige repræsentanter udpeges efter fælles udtalelse fra Forbrugerrådet, Arbejderbevægelsens Erhvervsråd, Det Frie Forskningsråd og Det Strategiske Forskningsråd. Afgrænsningen af de konkrete udtaleberettigede producent- og brancheorganisationer fastlægges endeligt i den enkelte fonds vedtægter, der godkendes af fødevareministeren.

Bestyrelsernes aktuelle sammensætning fremgår af NaturErhvervstyrelsens hjemmeside www.naturerhverv.fvm.dk →Udvikling → Forskning → Fonde.

I henhold til landbrugsstøtteloven og fiskeriloven skal bestyrelserne sikre, at administrationen og anvendelsen af fondsmidlerne sker i overensstemmelse med lovgivningen, herunder landbrugsstøtteloven, fiskeriloven og EU's statsstøtteregler. Bestyrelserne er direkte ansvarlige over for ministeren, og ministeren kan afsætte bestyrelsesmedlemmer, der har medvirket til beslutninger, der strider imod lovgivningen.

⁴ Det tilstræbes, at den enkelte fonds bestyrelse består af 12 personer, hvoraf 8 er erhvervsrepræsentanter og 4 offentlige repræsentanter. Bestyrelsen kan dog bestå af færre personer, forudsat at den relative fordeling fastholdes.

Fødevarerministeriet har det overordnede tilsyn med fondsadministrationen. Tilsynet varetages af NaturErhvervstyrelsen.

2.2. Administration, uddeling af fondsmidler samt budgetter og regnskaber

Den enkelte fondsbestyrelse udpeger en administrator, som varetager det daglige arbejde i fonden. Til den daglige administration hører behandling af ansøgninger om fondsmidler. Den daglige leder af administrationen må ikke være medlem af bestyrelsen.

Beslutning om, hvilke aktiviteter, der skal støttes, træffes på grundlag af de ansøgninger, der er indgivet til fondene. Fondsbestyrelserne udvælger de projekter, der skal ydes tilskud til. Størrelsen af tilskuddene fastlægges i de årlige budgetter, som herefter skal forelægges fødevarerministeren til godkendelse.

Tilskudsmodtagerne kan være organisationer, foreninger, selvejende institutioner, offentlige institutioner, offentlige fonde og andre juridiske enheder, som fødevarerministeren godkender.

Bestyrelserne og fondsadministratorerne arbejder efter vedtægter, som er udarbejdet af fonden og godkendt af fødevarerministeren, samt efter administrationsbekendtgørelsen⁵. Administrationsbekendtgørelsen indeholder regler for fondenes budgetlægning og regnskabsafleggelse, herunder regler om revision og forvaltning.

Fondene må efter lovgivningen ikke have andre aktiviteter end opkrævningen af fondenes midler og udbetaling af tilskud til de formål, der er fastsat i henholdsvis landbrugsstøtteleven og fiskeriloven.

I aktivitetsbekendtgørelsen⁶, er de typer af aktiviteter angivet, som fondene på jordbrugsområdet har mulighed for at yde tilskud til uden Kommissionens forudgående godkendelse. Bekendtgørelsen afspejler således de statsstøtteregler, der aktuelt anvendes af fondene, dvs. især gruppefritagelsesreglerne for små og mellemstore virksomheder i jordbrugets primærsektor.

For hver produktionsafgiftsfond er der udstedt en bekendtgørelse, som regulerer afgiftens størrelse, de nærmere betingelser for afgiftsbetalingen, samt hvorledes afgiftsopkrævningen skal foregå.

⁵ Bekendtgørelse nr. 1099 af 21. september 2010, der trådte i kraft 1. oktober 2010.

⁶ Bekendtgørelse nr. 1100 af 21. september 2010, der trådte i kraft 1. oktober 2010.

Efter afslutningen af et regnskabsår aflægger fondsbestyrelserne regnskab for det forløbne år. Beføjelsen til at godkende fondenes regnskaber er delegeret til direktøren for NaturErhvervstyrelsen. Regnskabsaflæggelsen danner grundlag for aflæggelsen af årsrapporten til Folketinget for det pågældende regnskabsår.

2.3. Anmeldelser til EU-Kommissionen i 2011

Landbrugets promille- og produktionsafgiftsfonde er i 2008 blevet notificeret som en samlet støtteordning overfor EU-Kommissionen. Notifikationen af landbrugets promille- og produktionsafgiftsfonde som én støtteordning, der omfatter statsstøtteforanstaltninger, som helt eller delvist finansieres af promille- og produktionsafgifter, er godkendt af EU-Kommissionen ved beslutning af 28. oktober 2009 (N597/2008). Der er ikke foretaget yderligere notifikation i 2011.

2.4. Offentliggørelse af budgetter og regnskaber

Ifølge administrationsbekendtgørelsen skal fondene offentliggøre deres budgetter og regnskaber på en selvstændig hjemmeside for hver fond på internettet. Her skal fondene ligeledes offentliggøre ansøgningsfrister og ansøgningsprocedurer m.v. Afsnit 5 indeholder en oversigt over fondenes hjemmesider.

2.5. Generelt om fondenes finansiering

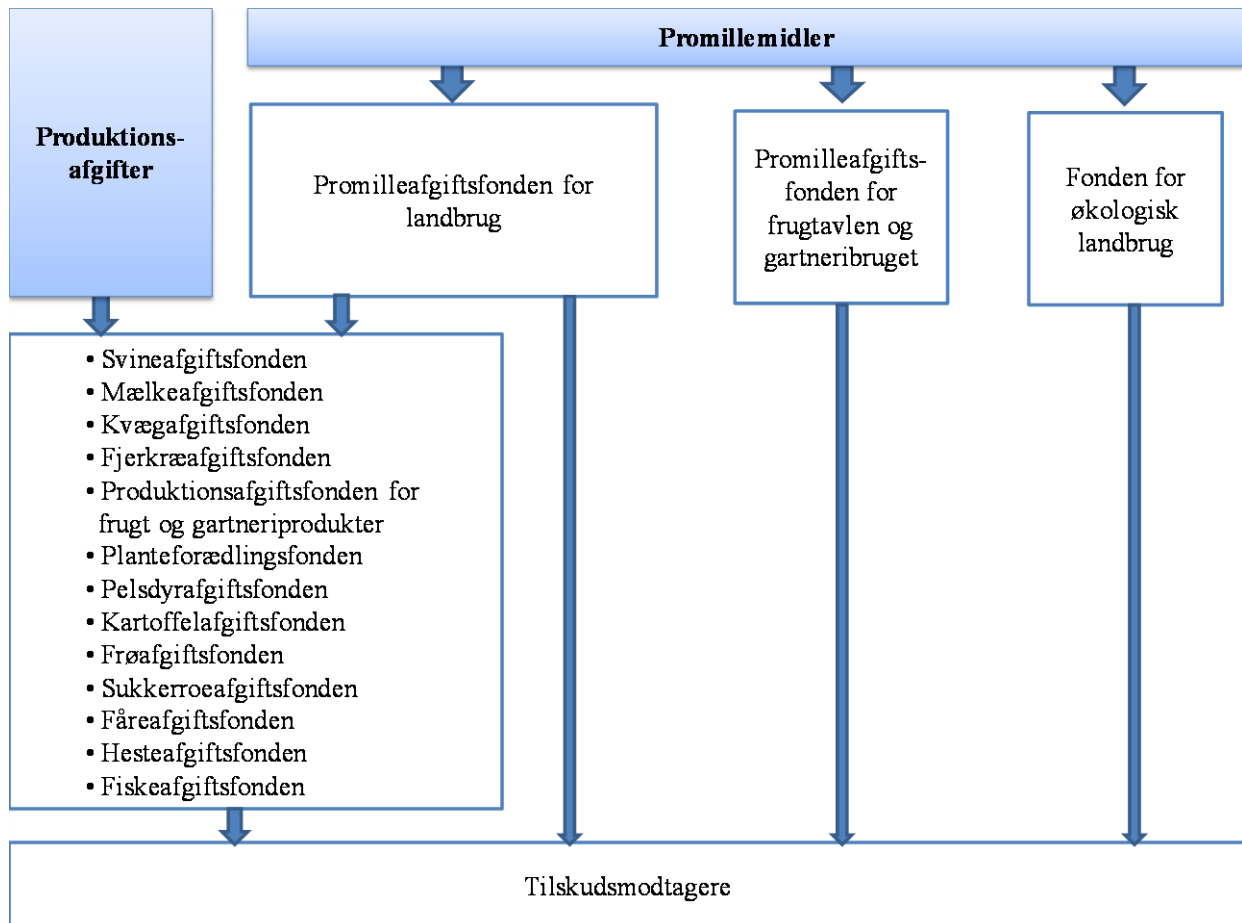
Indtægterne i promilleafgiftsfondene og Fonden for økologisk landbrug stammer hovedsageligt fra promillemidler. Promillemidlerne overføres årligt fra Skatteministeriet til Fødevarerministeriet. Fra 2004 til 2009 blev promillemidlerne beregnet som 83 pct. af pesticidafgiftsprovenuet. Med ændringen af landbrugsstøtteleven⁷ i 2009, fastlægges promillemidlerne herefter, som en andel af pesticidafgiftsprovenuet. Der fordeles således fra 2010 årligt et beløb på 250 mio. kr. til de 2 promilleafgiftsfonde på landbrugs- og gartneriområdet og til Fonden for økologisk landbrug. Ændringen fik virkning fra 1. januar 2010.

Promilleafgiftsfonden for landbrug fik tidligere del i provenuet fra CO₂-afgifter, der som led i lovgivningen om grønne afgifter skulle tilbageføres til erhvervene. Overførslen af CO₂-midler bortfaldt pr. 1. januar 2010⁸.

⁷ Lov nr. 1513 af 27. december 2009. Der henvises til lovbekendtgørelse nr. 445 af 23. april 2010 om administration af Det Europæiske Fællesskabs forordninger om ordninger under Den Fælles Landbrugspolitik finansieret af Den Europæiske Garantifond for Landbruget m.v. (landbrugsstøtteleven).

⁸ Jf. aftale om finansloven for 2009 bortfaldt CO₂-midlerne på 43 mio. kr. som følge af fokusering af erhvervsstøtten.

Produktionsafgiftsfondenes hovedindtægtskilde er indbetalte produktionsafgifter. Produktionsafgiftsfondene på landbrugsområdet har ud over produktionsafgifter også indtægter i form af tilskud bestående af promillemidler fra Promilleafgiftsfonden for landbrug.

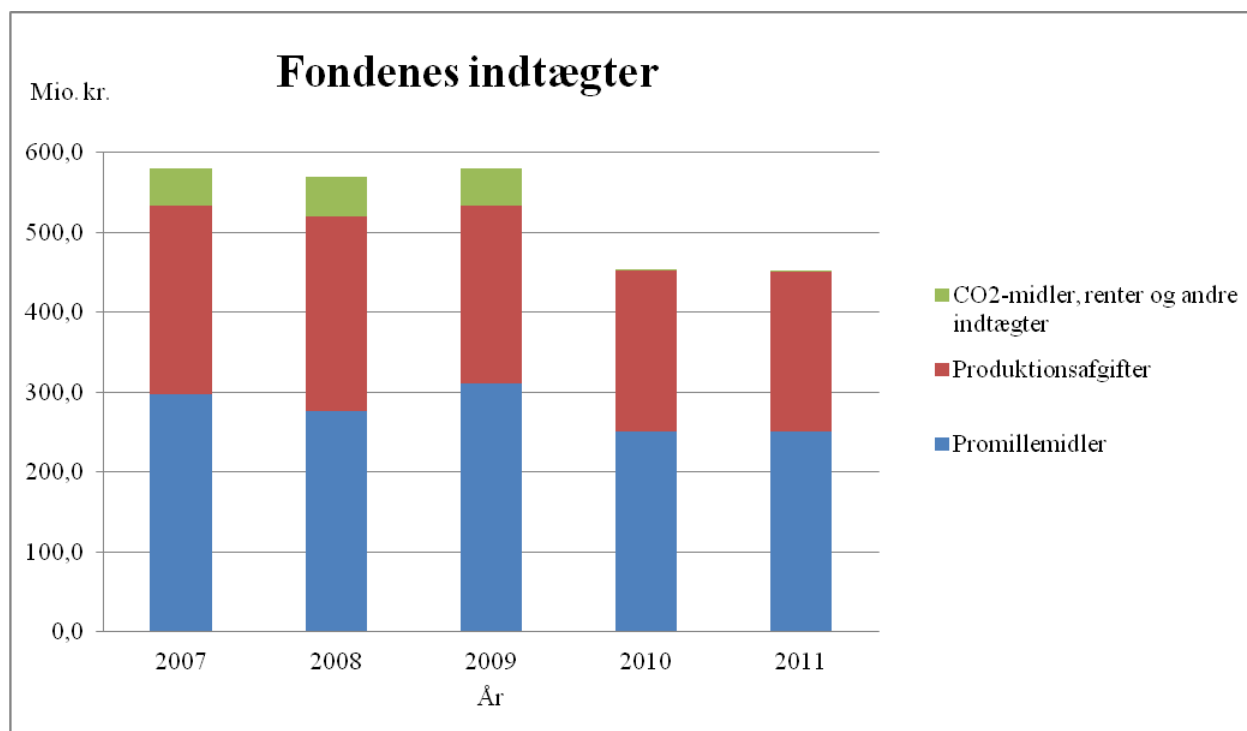


Figur 2.1. Oversigt over fordeling af midler.⁹

Fondene opkræver produktionsafgifter med hjemmel i bekendtgørelser, der er udstedt med hjemmel i landbrugsstøtteleven eller fiskeriloven. Opkrævningsgrundlaget varierer fra fond til fond. Fondsmidler, der stammer fra produktionsafgifter, skal efter loven anvendes til projekter inden for de sektorer, hvor de er opkrævet.

⁹ Fiskeafgiftsfonden finansieres udelukkende af produktionsafgifter.

Figur 2.2. viser udviklingen i promille- og produktionsafgiftsfondenes samlede indtægter i 2007-2011. En specifikation af de enkelte fondes indtægter i 2011 findes i tabel 3.1.



Figur 2.2. Udvikling i fondenes indtægter.

2.6. Generelt om fondenes aktiviteter

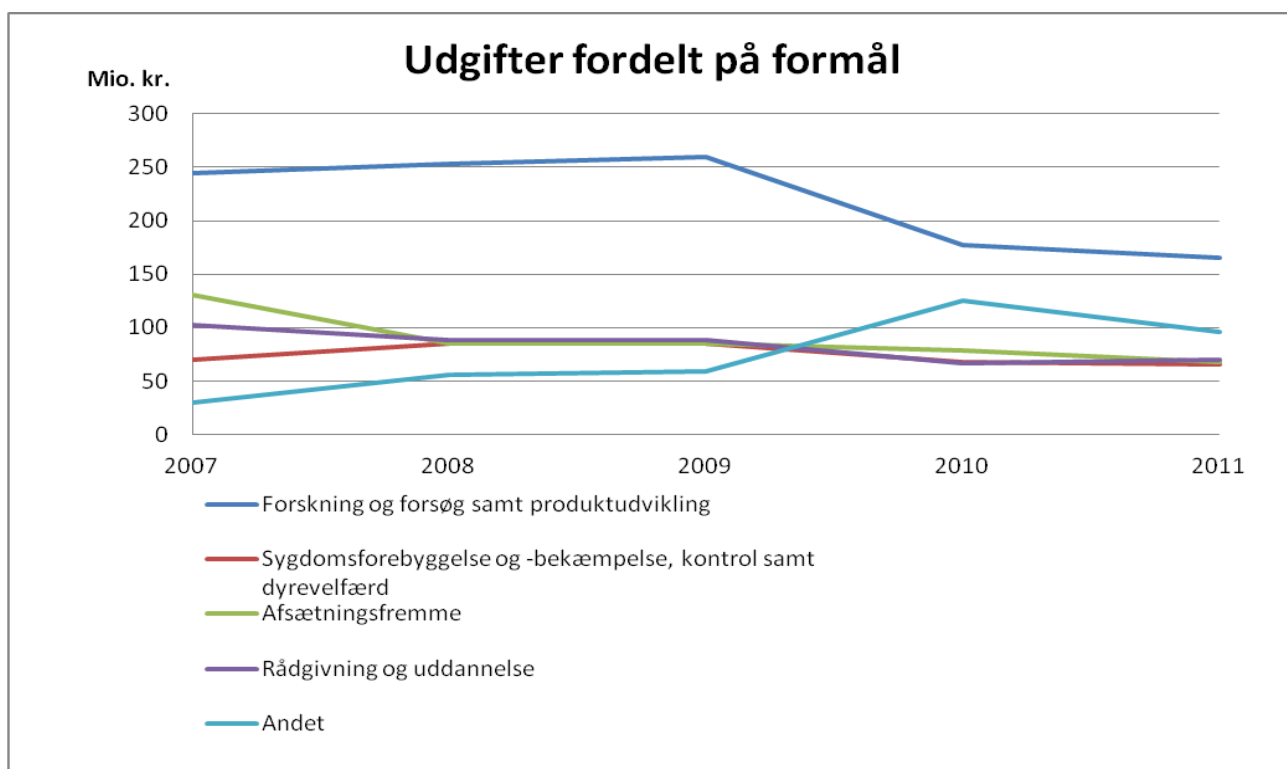
Efter landbrugsstøtteleven kan midler fra promille- og produktionsafgiftsfondene inden for jordbrugsområdet samt Fonden for økologisk landbrug anvendes til finansiering af aktiviteter inden for formålene:

- Afsætningsfremme
- Forskning og forsøg
- Produktudvikling
- Rådgivning
- Uddannelse
- Sygdomsforebyggelse
- Sygdomsbekæmpelse
- Dyrevelfærd
- Kontrol
- Medfinansiering af initiativer under EU-programmer samt i øvrigt til foranstaltninger, som fødevareministeren giver tilladelse til.

I fiskeriloven er der hjemmel til at oprette produktionsafgiftsfonde inden for fiskeriområdet. Disse fondsmidler kan anvendes til foranstaltninger og tilskud til:

- Fiskepleje
- Forbedring og tilpasning af fiskeri- og akvakulturstrukturer
- Rådgivning
- Uddannelse
- Sygdomsforebyggelse
- Sygdomsbekæmpelse
- Kontrol samt erhvervsøkonomiske foranstaltninger, herunder afsætningsfremme, forskningsprojekter og forsøg, som er i fiskerierhvervets interesse.
- Der kan ydes støtte til andre særlige aktiviteter, der godkendes af fødevareministeren.

Figur 2.3. viser udviklingen i fondenes samlede udgifter til aktiviteter fordelt på formål i årene 2007-2011. En mere detaljeret oversigt over de enkelte fondes udgifter til aktiviteter fordelt på formål i 2011 kan ses i tabel 3.2.



Figur 2.3. Udgifter fordelt på formål 2007-2011¹⁰.

Omfanget af fondenes aktiviteter under de enkelte formål er beskrevet nedenfor i afsnit 4.

Mere generelt kan det oplyses, at der inden for området *forskning og forsøg samt produktudvikling* ydes tilskud til grundlæggende og anvendelsesrelateret forskning af relevans for de pågældende sektorer, særligt med henblik på at udvikle nye eller forbedrede produkter og produktionsmetoder m.v.

Aktiviteter til *afsætningsfremme* omfatter kampagner og markedsføring i bred forstand, informationsformidling, markedsundersøgelser m.v.

Rådgivning og uddannelse omfatter støtte til konsulentvirksomhed og andre rådgivningsaktiviteter til gavn for producenterne. Uddannelsesaktiviteter omfatter desuden støtte til kurser, efteruddannelse og formidling af information til den enkelte producent.

¹⁰ Under *Andet* henhører udgifter til medfinansiering af initiativer under EU-programmer, udgifter til kontrol med midlernes korrekte anvendelse, herunder bl.a. revision og effektvurdering af aktiviteter, samt bestyrelsesonorar og udgifter til særlige foranstaltninger.

Indenfor området *sygdomsforebyggelse og -bekæmpelse, kontrol samt dyrevelfærd* ydes støtte til aktiviteter, der er målrettet sygdomme af offentlig interesse, og som kræver en særlig indsats og bevågenhed. Desuden ydes støtte til forskellige tiltag, herunder udbetaling af erstatning til jordbrugere som følge af konkrete sygdomsudbrud.

Formålet - *medfinansiering af initiativer under EU-programmer* - kan blandt andet omfatte medfinansiering af aktiviteter i medfør af landdistriktsprogrammet.

Endelig kan der ydes støtte til andre særlige aktiviteter, som er særskilt godkendt af fødevareministeren.

Fondenes revisionsudgifter finansieres af fondsmidlerne, mens udgifterne til den daglige administration i øvrigt skal dækkes af fondsadministratorerne selv.

Der er i landbrugsstøtteleven og fiskeriloven mulighed for, at fondsmidler kan anvendes til udgifter til honorarer til bestyrelsesmedlemmer, herunder rejsegodtgørelse. Udbetalingen af honorar skal ske i overensstemmelse med statens almindelige retningslinjer for særskilte vederlag m.v.

Det fremgår af figur 2.3. og figur 3.1., at der i 2011 hovedsageligt er ydet tilskud til *forskning og forsøg samt produktudvikling*. Udgifterne til *afsætningsfremme, sygdomsforebyggelse og -bekæmpelse, kontrol, dyrevelfærd samt rådgivning og uddannelse* ligger på et stabilt niveau set i forhold til de foregående år, mens tilskuddet til *Andet*, er faldet svagt i forhold til 2010.

3. Fondenes virksomhed i 2011

3.1. Fondenes finansieringsgrundlag

Fondenes virksomhed er baseret på løbende indtægter. Tabel 3.1. viser fondenes indtægter i 2011 fordelt på indtægtskilder. Som det fremgår af tabellen nedenfor, var fondenes samlede indtægter i 2011 på 451,1 mio. kr. Dertil kommer en overførsel af ubrugte fondsmidler fra 2010 til 2011 på 49,9 mio. kr. samt tilskud til fondsadministration på 5,1 mio. kr. En mere detaljeret beskrivelse af de enkelte fondes indtægter findes i 5-årsoversigten i bilagsdelen.

Beløb i 1.000 kr	Produktionsafgifter	Promillemidler	Andre indtægter (Renter m.m.)	2011 I alt
Promilleafgiftsfonden for landbrug		232.800	38	232.838
Promilleafgiftsfonden for frugtavl og gartneribruget		7.200	19	7.219
Fonden for økologisk landbrug		10.000	7	10.007
Svineafgiftsfonden	113.801		241	114.042
Mælkeafgiftsfonden	18.973		214	19.187
Kvægaugiftsfonden	15.286		63	15.349
Fjerkræaugiftsfonden	10.249		65	10.314
Produktionsaugiftsfonden for frugt og gartneriprodukter	11.758		21	11.779
Planteforædlingsfonden	9.260		2	9.262
Pelsdyraugiftsfonden	5.470		38	5.508
Kartoffelaugiftsfonden	4.093		24	4.117
Frøaugiftsfonden	1.230		7	1.237
Sukkeraugiftsfonden	1.363		3	1.366
Fåreaugiftsfonden	792		1	793
Hesteaugiftsfonden	1.398		2	1.400
Fiskeaugiftsfonden	6.629		102	6.731
	200.302	250.000	848	451.149

Tabel 3.1. Fondenes finansieringsgrundlag i 2011, fordelt på indtægtskilder.

Fondene kan i begrænset omfang overføre midler til efterfølgende år. Overførslerne må ikke medføre, at der etableres en egentlig fondskapital, men de enkelte fonde kan operere med en sikkerhedsmargin af en størrelsesorden, som fondens konkrete forhold berettiger til.

3.1.1. Promillemidler

Promilleafgiftsfondenes indtægter stammer fra den andel af provenuet fra pesticidafgifter, der overføres fra Skatteministeriet til Fødevareministeriet. I 2011 modtog Promilleafgiftsfonden for landbrug 232,8 mio. kr. og Promilleafgiftsfonden for frugtavlen og gartneribruget 7,2 mio. kr. Fonden for økologisk landbrug modtog 10,0 mio. kr. i 2011.

Ovennævnte fonde har tilsammen oppebåret et samlet provenu fra pesticidafgifterne på 250,0 mio. kr., hvilket svarer til godt halvdelen af samtlige fondes samlede indtægter.

3.1.2. Produktionsafgifter

Produktionsafgiftsfondenes indtægter fra produktionsafgifter var i 2011 på 200,3 mio. kr.

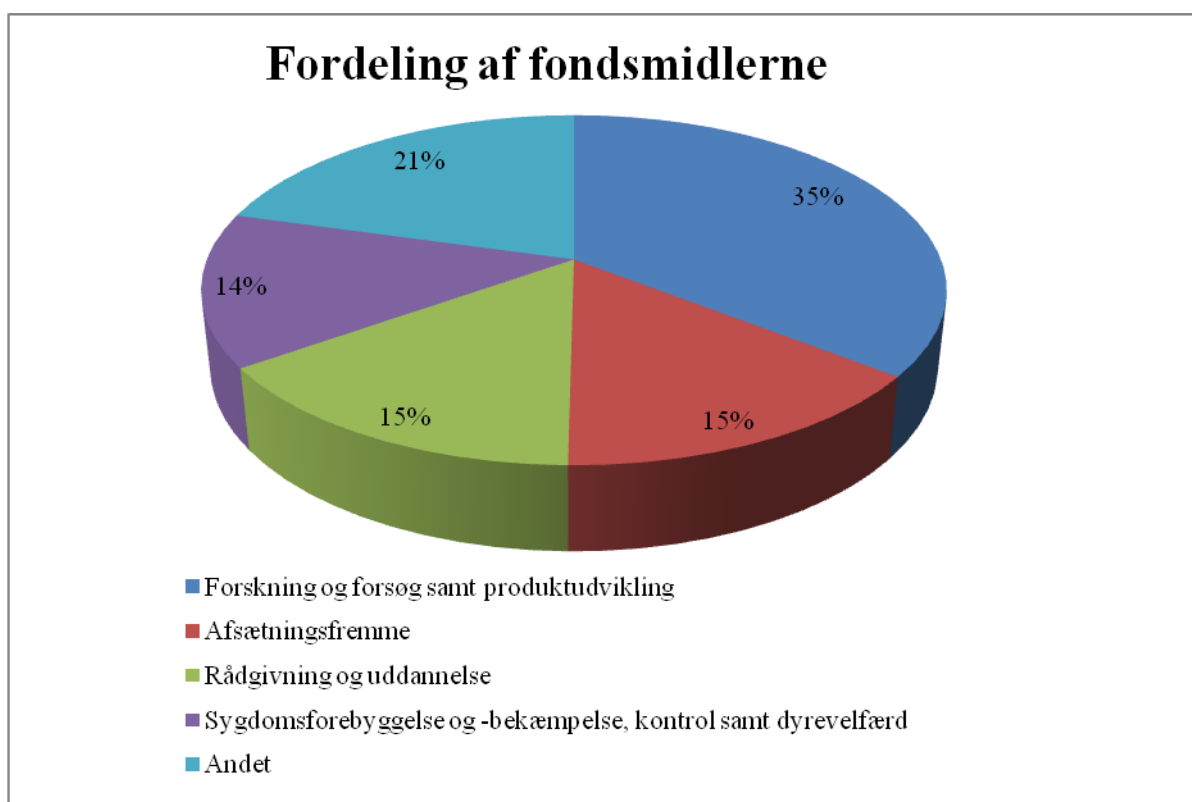
Som det ses af tabel 3.1., er der betydelig forskel på størrelsen af de enkelte produktionsafgiftsfondes indtægter fra produktionsafgifter, hvilket især skyldes produktionsomfanget i de respektive sektorer/brancher.

3.2. Fondenes aktiviteter i 2011

Fundene har i 2011 afholdt udgifter til aktiviteter for i alt 465,4 mio. kr. fordelt på følgende overordnede formål:

- Forskning og forsøg samt produktudvikling
- Afsætningsfremme
- Rådgivning og uddannelse
- Sygdomsforebyggelse og –bekæmpelse, kontrol samt dyrevelfærd
- Andet¹¹

Af figur 3.1. fremgår den samlede fordeling af fondsmidlerne mellem disse overordnede formål.



Figur 3.1. Tilskud fordelt på formål i 2011.

En mere detaljeret oversigt over de enkelte fondes fordeling af midler på formål i 2011 fremgår af tabel 3.2.

¹¹ Under *Andet* henhører udgifter til medfinansiering af initiativer under EU-programmer, udgifter til kontrol med midlernes korrekte anvendelse, herunder bl.a. revision og effektvurdering af aktiviteter, samt bestyrelseshonorar og udgifter til særlige foranstaltninger.

1.000 kr	Forskning og forsøg samt produktudvikling	Afsætningsfremme	Rådgivning og uddannelse	Sygdomsforebyggelse og -bekæmpelse, kontrol samt dyrevelfærd	Andet	I alt
Promilleafgiftsfonden for landbrug	17.701	15.515	42.629	0	34.784	110.629
Promilleafgiftsfonden for frugtavl og gartneribrug	3.642	1.328	0	0	2.378	7.348
Fonden for økologisk landbrug	3.071	1.240	2.200	584	3.221	10.316
Svineafgiftsfonden	73.513	26.909	0	32.728	48.992	182.142
Mælkeafgiftsfonden	26.127	7.594	7.332	7.977	2.280	51.310
Kvægaftsfonden	7.487	4.702	2.845	9.387	172	24.592
Fjerkræafgiftsfonden	5.203	3.719	5.292	5.992	105	20.311
Produktionsafgiftsfonden for frugt og gartneriprodukter	653	6.432	667	0	4.208	11.960
Planteforædlingsfonden	9.262	0	0	0	15	9.277
Pelsdyrafgiftsfonden	9.704	0	0	8.337	54	18.095
Fiskeafgiftsfonden	0	0	6.465	0	115	6.580
Kartoffelafgiftsfonden	4.022	329	0	690	151	5.192
Frøafgiftsfonden	1.882	0	523	0	790	3.195
Sukkerroefgiftsfonden	2.203	0	0	0	11	2.214
Fåreaftsfonden	200	77	890	0	21	1.188
Hesteafgiftsfonden	336	0	640	0	57	1.033
I alt	165.006	67.845	69.483	65.695	97.354	465.382

Tabel 3.2. Fondenes udgifter i 2011 fordelt på formål.

Fordelingen af tilskudsmidler på de enkelte formål og tilskudsmodtagere fremgår af bilagsdelen.

4. De enkelte fondes aktiviteter

De følgende afsnit giver et overordnet indblik i de konkrete aktiviteter, som fondene har støttet i 2011. For hver enkelt fond redegøres for aktiviteter, der er ydet tilskud til under hvert af støtteberettigede formål. Da fondene typisk støtter en lang række projekter, repræsenterer de beskrevne aktiviteter kun et lille udpluk af de mange aktiviteter, som fondene har støttet.

For mere detaljerede informationer henvises til regnskabstallene i bilagsdelen samt til de enkelte fondes hjemmesider, som indeholder fondenes regnskaber med fondsbestyrelsernes beretninger¹².

4.1. Promilleafgiftsfonden for landbrug

Fondens samlede indtægter var i 2011 på 235,7 mio. kr. Størstedelen af disse midler blev kanaliseret videre til de øvrige promille- og produktionsafgiftsfonde, mens 110,3 mio. kr. blev udbetalt af fonden selv som direkte støtte til selvstændige aktiviteter, jf. tabel 3.2.

Fonden støttede formålet *forskning og forsøg samt produktudvikling* med 17,7 mio. kr. Gennem Videncentret for Landbrug, er der inden for området anvendt midler til et projekt, der blandt andet skal medvirke til at sikre en optimal gødningsanvendelse under hensyntagen til de konkrete forhold i den enkelte mark, den enkelte bedrift og de aktuelle prisforhold. Optimal gødningsanvendelse kan være med til at sikre en betydelig reduktion i udledning af kvælstof og fosfor, samtidig med at der sikres en økonomisk bæredygtig planteproduktion.

Økologisk Landsforening har modtaget midler til et projekt, der har haft til formål at fremme udviklingen af nye sorter til økologisk planteavl. Projektet skal være med til at øge diversiteten i sortsudbudet og produktiviteten i økologisk planteproduktion. I projektet lægges der op til en brugerdrevet sortsudvikling, og økologiske landmænd har derfor været inddraget i udviklingen af nye sorter. Som led i projektet er der blandt andet blevet afholdt møder mellem landmænd, forædlere og konsulenter, hvilket har ført til erfaringsudveksling og netværksdannelse mellem parterne. Projektet har vist gode resultater og fortsætter i 2012.

¹² En liste over fondenes hjemmesider og generel vejledning om, hvor der kan findes yderligere information om fondene, findes i afsnit 5.

Fonden har støttet formålene *rådgivning og uddannelse* med 42,6 mio. kr. Gennem Videncentret for Landbrug er der støttet et projekt med det formål at oprette en professionsbachelor i landbrug. Uddannelsen skal være med til at knytte viden fra universiteter og landbrugsrelaterede virksomheder tættere sammen, således at dansk landbrug i fremtiden vil fortsætte med at være en stærk sektor med et højt vidensniveau.

Under samme formål er der ydet støtte til et projekt, som skal være med til at implementere energiproduktion og rådgivning i energibesparelser på landets økologiske bedrifter som led i Økologisk Landsforenings klimastrategi. I projektet har man arbejdet på at udvikle forretnings- og finansieringsmuligheder inden for økologisk energiproduktion. Projektet har påvist, at der er gode muligheder for energiproduktion og energibesparelser på de økologiske landbrug.

Under formålet *medfinansiering af initiativer under EU-programmer* har fonden ydet tilskud for 34,4 mio. kr. Et projekt, som fik tildelt midler i 2011, havde fokus på optimering af den danske planteproduktion. Formålet med projektet har været at demonstrere og formidle ny viden, der kan danne baggrund for en optimering af produktionen under de givne rammevilkår, så der sikres en fortsat miljømæssig og driftsøkonomisk optimal planteproduktion i Danmark.

4.2. Promilleafgiftsfonden for frugtavl og gartnerbruget

Promilleafgiftsfonden for frugtavl og gartnerbruget har i 2011 anvendt i alt 7,6 mio. kr., jf. bilaget.

Under formålet *forskning og forsøg samt produktudvikling* har fonden ydet tilskud for 3,6 mio. kr. Her har blandt andet Gartnerirådgivningen fået tildelt midler til forsøg med energiproducerende væksthuse. Projektets kortsigtede mål er at reducere energiforbruget i væksthushproduktionen med 60 % i forhold til forbruget i 2007. Dette skal ske gennem udvikling og innovation af teknologier, der anvendes i produktionen. Forskningen er sket i et landsdækkende samarbejde mellem virksomheder og universiteter.

I et andet projekt har Aarhus Universitet modtaget støtte. Formålet med projektet har været at forbedre produktkvalitet og høstproduktionen af solbær. Forsøg med en lang række danske og udenlandske solbærsorter er blevet gennemført, hvor udbytte, høstkvalitet og solbærbuskenes robusthed er blevet registreret og formidlet til solbæravlere. De sorter, som anbefales til maskinel

dyrkning i Danmark, klarede sig godt i forsøgene. Resultaterne fra projektet forventes at bidrage til fremme af den konventionelle dyrkning af solbær i Danmark.

Fonden har støttet *afsætningsfremme* med 1,3 mio. kr. Danske Prydplanter har gennemført et projekt om anvendelse af planter i nutidens boliger med henblik på at øge omsætningen indenfor prydplanter. Projektet havde sin platform på branchens website, hvor man under overskriften ”Hvilke planter passer til dit hjem” har kunnet identificere sig med fire forskellige livsstilstyper. Der blev også produceret 32 små film, otte til hver af de fire livsstilstyper, om basal kendskab til og viden om at holde planter. Hele projektet fik stor interesse fra både detailhandelen, pressen samt forbrugerne.

Inden for *medfinansiering af initiativer under EU-programmer* har fonden ydet støtte for 2,3 mio. kr. Grøn Plantebeskyttelse har modtaget midler til at gennemføre undersøgelser om, hvordan brugen af pesticider i frugtavlen og gartneribruget kan nedbringes. Gennem flere delprojekter er der fundet nye metoder, der kan medvirke til at optimere og reducere anvendelsen af pesticider. Projektet har derudover skabt grundlag for at søge om godkendelse af nye og mere miljøvenlige ukrudtsmidler til erhvervsmæssigt brug.

4.3. Fonden for økologisk landbrug

Fonden for økologisk landbrug har i 2011 anvendt i alt 10,6 mio. kr., jf. bilaget.

Fonden støttede *forskning og forsøg samt produktudvikling* med 3,1 mio. kr. Aarhus Universitet har modtaget midler til et projekt, der har til formål at dokumentere, hvordan en bæredygtig og klimaneutral 100 pct. økologisk kost, der er baseret på lokalt producerede råvarer i Danmark, kan opnås. Projektet har påvist, at en persons klimaaftryk målt i CO₂ pr. dag kan reduceres med op mod 50 pct. gennem en række forskellige tiltag i dagligdagen.

Under formålet *rådgivning og uddannelse* har Fonden for økologisk landbrug anvendt 2,2 mio. kr. Et af rådgivningsprojekterne handler om vejledning i klimahandlingsplaner på bedriftsniveau. Gennem korrekt rådgivning tilskyndes landmanden til at vælge strategier, der mindsker emission af drivhusgasser fra mark og stald, reducerer bedriftens energiforbrug samt øger kulstoflagringen i jorden. Det overordnede formål med projektet, som forsætter i 2012, er at sikre, at det danske økologiske landbrug bevarer sin ledende position inden for klimavenlig produktion.

Sygdomsforebyggelse og -bekæmpelse, kontrol samt dyrevelfærd blev støttet med 0,6 mio. kr. Alle midlerne er givet i støtte til et projekt, afholdt af foreningen for Biodynamisk Jordbrug, med henblik på at opnå en bedre dyrevelfærd i malkebesætninger, der består af hornkvæg. Som en del af projektet er der indsamlet og videreformidlet praksisrelevant viden om muligheder og udfordringer på området, hvilket konkret er sket ved afholdelse af seminardage, studieture, staldbesøg samt foredrag i ind- og udland. Der er skabt større personlig og driftsmæssig viden hos de enkelte landmænd, samtidig med at der er skabt bredere fokus og viden om produktionen af hornkvæg i branchen.

Fonden for økologisk landbrug har anvendt 1,2 mio. kr. under formålet *afsætningsfremme*. Økologisk Landsforening modtog en del af disse midler til et projekt, der havde til formål at øge salget af økologisk mel i Danmark ved at give forbrugeren større viden om økologisk produktion og samtidig gøre økologisk mel mere synligt i købsituationen og i pressen. På baggrund af tilbagemeldinger fra detailhandlen vurderes det, at salget af økologisk mel er steget i løbet af kampagneperioden. Ligeledes forventer man, at kampagnen vil være med til at sikre et stærkt grundlag for det fremtidige salg.

Der er under formålet *medfinansiering af EU-programmer* anvendt 3,1 mio. kr. Videncenteret for Landbrug har fået bevilliget midler til at undersøge mulighederne for implementering af energiproduktion på økologiske bedrifter. Gennem en øget indtjening fra energiproduktion i økologisk jordbrug skal der sikres et bedre økonomisk incitament for at omlægge fra konventionel til økologisk produktion. Omlægningen skal bidrage til en reduktion af miljø- og klimabelastningen fra landbruget.

4.4. Svineafgiftsfonden

Svineafgiftsfonden har i 2011 anvendt i alt 183,3 mio. kr., jf. bilaget.

Fonden har støttet *forskning og forsøg samt produktudvikling* med 73,5 mio. kr. Et af projekterne skulle afdække, hvordan en øget forbrugersundhed kan opnås gennem reduktion af salt- og fedtindhold i kødprodukter uden at gå på kompromis med smag og kvalitet. Blandt andet er to nye kødprodukter blevet udviklet. Det ene er en saltreduceret skinke, mens det andet produkt er en fedtreduceret grillpølse tilsat grøntsager og fuldkorn. Ifølge forbrugertest har begge de nye kødprodukter en god spisekvalitet. Projektet fortsætter i 2012, hvor der skal arbejdes videre med de nye kødprodukter, ligesom afsætningsmulighederne skal undersøges.

Et andet forskningsprojekt, der er gennemført af Teknologisk Institut, skulle sikre opretholdelsen af et højt fagligt vidensniveau inden for dyrevelfærd og råvarekvalitet. Der har været en løbende opfølgning på myndighedskrav samt kontakt til forskere og dyreværnsorganisationer i ind- og udland. I 2011 er der indsamlet data til indledende behandling af de skader, som grise påføres i forbindelse med slagsmål under transporten til slagteriet. Projektet forsætter i 2012 med en analyse af disse data og skal være med til at forbedre dyrevelfærden i forbindelse med transport af grise.

Svineafgiftsfonden har i alt støttet *sygdomsforebyggelse og -bekæmpelse, kontrol samt dyrevelfærd* med 32,7 mio. kr. En del af disse midler er tildelt et projekt om risikovurdering af fødevarer-sikkerhed og smitsomme husdyrsygdomme. Projektets resultater skal bruges til at øge fødevarer-sikkerheden og sikre modernisering af kødkontrollen samt salmonellahåndteringen i Danmark. Projektet har blandt andet bidraget til justeringer af overvågningsprogrammet for svinepest, hvilket har afstedkommet økonomiske besparelser i forbindelse med kontrollen af sygdommen.

Afsætningsfremme blev støttet med 26,9 mio. kr. En stor del af midlerne er gået til afsætningsfremmende aktiviteter i Sverige, Tyskland og England. Som noget nyt er der også tildelt midler til afsætningsfremmende projekter af dansk svinekød i Kina. I Kina er der et kundegrundlag på omkring 200 millioner forbrugere, der giver basis for samhandel med den moderne kinesiske detailhandel og fødevarersektor. Som en del af projektet er der blevet udarbejdet materiale på kinesisk, der beskriver den høje danske fødevarer-sikkerhed og kvalitetskontrol i svinekødsproduktionen. Derudover er der etableret kontakt til centrale aktører i den kinesiske detailhandel. Eksporten af dansk svinekød er i 2011 steget med 26 pct. sammenlignet med samme periode i 2010.

Inden for formålet *medfinansiering af initiativer under EU-programmer* er der anvendt 48,7 mio. kr. Der er tildelt midler til et projekt om optimering af den økologiske svineproduktion. De økologiske bedrifter er fra 2011 blevet underlagt skærpede krav til blandt andet foder. I projektet har man derfor undersøgt forbedrings- og effektiviseringstiltag for en øget produktion samt for forbedret foderøkonomi og arbejdstid i den økologiske produktion. Projektet fortsætter i 2012, og resultaterne fra projektet formidles løbende gennem foredrag og artikler.

4.5. Mælkeafgiftsfonden

Mælkeafgiftsfonden har i 2011 anvendt i alt 51,8 mio. kr., jf. bilaget.

Til formålet *forskning og forsøg samt produktudvikling* blev der anvendt 26,1 mio. kr. Det Biovidenskabelige Fakultet under Københavns Universitet har modtaget støtte til et projekt, der har undersøgt, hvordan forarbejdningen af mælkeproteinerne kan ændre omsætningen af næringsstoffer og kroppens mæthedfølelse. Det er i dyreforsøg blevet påvist, at valleproteiner modvirker udviklingen af fedme og aflejring af fedt i leveren. Mælkeproteiner øger også forbrændingen af fedt i fedtvævet. I næste fase af projektet skal det undersøges, om effekterne kan overføres og observeres hos mennesker.

Et andet forskningsprojekt er gennemført af Videncenteret for Landbrug, som har undersøgt råvarekvaliteten i mælkeproduktionen. Kvaliteten af den mælk, som kvægbesætningerne leverer, har stor betydning for både landmandens og mejeriernes økonomiske indtjeningsgrundlag. I projektet er der blevet udviklet en statistisk model der, på baggrund af besætnings-specifikke data, kan identificere bedrifter med høj risiko for at levere mælk med kvalitetssvigt. Bedrifterne med høj risiko kan således udtages til rådgivning om hvilke tiltag, der kan iværksættes for at undgå produktion af mælk med nedsat kvalitet.

Under formålene *rådgivning og uddannelse* har fonden i 2011 anvendt 7,3 mio. kr. Et projekt har haft til formål at rådgive om dyrevelfærd samt miljøfordele gennem forbedring af staldsystemer og miljøteknologier i danske kvægstalde. Det er forventningen af projektet kan medvirke til at forbedre økonomien på bedrifterne, idet rådgivningen gennem projektet har ført til en bedre udnyttelse af de eksisterende anlæg.

Mælkeafgiftsfonden har i 2011 anvendt 8,0 mio. kr. inden for området *sygdomsforebyggelse og -bekæmpelse, kontrol samt dyrevelfærd*. Gennem Videncenteret for Landbrug er der gennemført et projekt, der omfatter overvågning, forebyggelse og håndtering af smitsomme sygdomme i de danske kvægbesætninger. Formålet med projektet har været at sikre, at Danmark fortsat holdes fri for smitsomme kvægsygdomme og zoonoser.

Der blev til formålet *afsætningsfremme* anvendt 7,6 mio. kr. af fonden. En del af midlerne blev brugt til en kampagne, der skal fremme salget af økologisk mælk. I regi af kampagnen blev der blandt andet afholdt en Økodag. På Økodagen inviterede de økologiske landmænd den danske befolkning indenfor på gården. Besøgstallet nåede over 100.000 personer. Salget af økologisk

mælk er steget i løbet af kampagneperioden. Derudover er det forventningen, at kampagnen vil være med til at sikre et stærkt grundlag for den fremtidige afsætning.

Der blev under formålet *medfinansiering af initiativer under EU-programmer* anvendt 2,1 mio. kr. i 2011. En del af midlerne er blevet brugt til at videreføre kampagnen ”Morgenmælk”. Formålet med kampagnen er blandt andet at øge forbrugernes indsigt i mejeriprodukternes rolle som en del af et sundt morgenmåltid. Kampagnen har bidraget til et højere vidensniveau om mejeriprodukter hos den undersøgte målgruppe.

4.6. Kvægafgiftsfonden

Kvægafgiftsfonden har i 2011 anvendt i alt 25,0 mio. kr., jf. bilaget.

Inden for formålene *forskning og forsøg samt produktudvikling* er der anvendt 7,5 mio. kr. En del af midlerne er blevet anvendt til et projekt, der er gennemført af Videncenteret for Landbrug, Kvæg. Formålet med projektet har været at påvise mulighederne, herunder de økonomiske fordele, ved en handyrproduktion i Danmark. Med projektet har man ønsket at gøre opmærksom på indtjeningsmulighederne ved en handyrproduktion, sikringen af arbejdspladser i landbruget og på slagterierne samt mindskning af langvarig transport af spædekælve fra Danmark. Udbyttet fra projektet er løbende blevet formidlet til erhvervet gennem artikler og nyhedsbreve.

Et andet projekt er afholdt af Videncenteret for Landbrug og handler om produktudvikling med fokus på naturpleje som professionel driftsgren. I projektet ønsker man at beskrive, hvordan danske landmænd kan etablere et produktionssystem for naturpleje, der er økonomisk bæredygtigt og samtidig udnytter naturarealerne på bedst mulig vis. Når resultaterne af projektet foreligger, vil det blive formidlet til erhvervet gennem fagblade og på en afsluttende workshop.

Inden for *rådgivning og uddannelse* blev der anvendt 2,8 mio. kr. Her er nogle af midlerne tildelt et projekt om nedbringelse af andelen af dødfødte kalve i økologiske malkekvægsbesætninger. Projektets resultater er opnået gennem analyser af data fra kvægdatabase og casestudier med udgangspunkt i 20 økologiske kvægbedrifter. Landmanden har nu en bedre mulighed for at kortlægge, hvor i bedriften der skal ydes en særlig indsats for at nedbringe andelen af dødfødte kalve. Resultaterne fra projektet forventes at kunne overføres til konventionelle malkekvægsbesætninger.

Til formålene *sygdomsforebyggelse og -bekæmpelse, kontrol samt dyrevelfærd* er der ydet tilskud for 9,4 mio. kr. Tilskuddet er blandt andet anvendt til at skabe øget fokus på dyrevelfærd i kvægbesætninger. Formålet med projektet har været at skabe større bevidsthed om dyrevelfærd blandt danske kvægbrugere, sænke dødeligheden blandt kalve og køer samt at påvise, at der er en positiv sammenhæng mellem dyrevelfærd og økonomisk indtjening.

Kvægafgiftsfonden har støttet *afsætningsfremme* med i alt 4,7 mio. kr. Der er blandt andet støttet et projekt gennemført af Kødbranchens Fællesråd. Projektet havde til formål at sikre en større international afsætning af dansk oksekød. Nedbrydningen af importforbud mod europæisk oksekød i en række asiatiske lande har åbnet nye afsætningsmuligheder, og projektet skal være med til at sikre Danmark en central rolle på disse nye markeder.

Inden for *medfinansiering af initiativer under EU-programmer* blev der anvendt 0,04 mio. kr. Alle midlerne er bevilliget til et projekt om fysisk fødevarer sikkerhed. Projektet skal bidrage til udarbejdelsen af metoder til detektion af fremmedlegemer i oksekødsproduktionen. Der er gennem en række forsøg dannet grundlag for konkrete anbefalinger, der skal videreformidles til industrien.

4.7. Fjerkræafgiftsfonden

Fjerkræafgiftsfonden har i 2011 anvendt i alt 20,5 mio. kr., jf. bilaget.

Fonden har støttet formålet *forskning og forsøg samt produktudvikling* med 5,2 mio. kr. Her er en del af midlerne blevet brugt til et projekt om optimering af økologisk fjerkræproduktion. Projektet har gennem boksforsøg bidraget til større viden om optimal fodring af økologiske slagtekyllinger. Desuden er kyllingernes adfærd blevet observeret, hvilket skal være med til at forbedre dyrevelfærden i den økologiske produktion.

Et andet forskningsprojekt, gennemført af Det Danske Fjerkræråd, havde til formål at undersøge fjerkræsektorens konkurrenceevne. I forbindelse med liberaliseringen af en række handelsaftaler er det afgørende at få synliggjort på hvilke områder, den danske fjerkræbranche har mulighed for at forbedre sin konkurrenceevne. I projektet har lønkonkurrence, miljøbeskatning og energifgifter blandt andet været i fokus. Data er blevet indsamlet og har været nærmere analyseret. Resultaterne fra projektet er blevet videreformidlet til branchen.

Der er anvendt 5,3 mio. kr. inden for *rådgivning og uddannelse*. Et af projekterne, har bidraget til at forbedre sundhed og dyrevelfærd i ægproduktionen. Der er især arbejdet med øget dialog og samarbejde mellem opdrættere og ægproducenter. Udveksling af viden og erfaringer samt vejledning i pasningsforløb udgør en vigtig del af samarbejdet. Projektet har haft virkning på dyrevelfærden, idet der kan konstateres en lavere dødelighed og øget produktivitet.

Fjerkræafgiftsfonden har i alt støttet *sygdomsforebyggelse og -bekæmpelse, kontrol samt dyrevelfærd* med 6,0 mio. kr. En del af midlerne er gået til et projekt om sikring af producenters adgang til en moderne fjerkræklinik med fagligt kompetent veterinærassistance. Formålet med projektet er at opretholde den konkurrencedygtige danske fjerkræproduktion med forsat høj sundhedstilstand og et minimalt medicinforbrug.

Fjerkræafgiftsfonden har støttet *afsætningsfremme* med 3,7 mio. kr. En del af midlerne er tildelt et projekt, der har til formål at danne grundlag for en åbning af det kinesiske marked. Som led i strategien er der blevet afholdt en konference i Beijing, Kina, hvor den danske fjerkræbranche var repræsenteret. På konferencen oplevede man stor kinesisk interesse for dansk fjerkræproduktion, hvilket har ført til, at der i 2012 vil blive udført en kinesisk inspektion af virksomhederne og udarbejdelse af eksportcertifikat til dansk produceret fjerkræ. På længere sigt skal projektet føre til eksport af dansk fjerkræ til det kinesiske marked.

4.8. Produktionsafgiftsfonden for frugt og gartneriprodukter

Produktionsafgiftsfonden for frugt og gartneriprodukter har i 2011 anvendt i alt 12,8 mio. kr., jf. bilaget.

Fonden har støttet formålet *forskning og forsøg samt produktudvikling* med 0,7 mio. kr. En del af støtten er tildelt et projekt, der skal sikre den bedst mulige produktion af væksthushgrøntsager af høj kvalitet. Produktionen skal være rentabel, skånsom over for miljøet og sikre produkter til forbrugerne uden pesticidrester. Projektet har mødt stor interesse fra erhvervet, og resultaterne fra projektet er blevet videreformidlet til producenterne.

Formålet *rådgivning og uddannelse* blev af fonden støttet med 0,7 mio. kr. Et af projekterne har haft til formål at sikre erfaringsudveksling mellem planteskolerne og til at fremme implementeringen af ny viden på de danske planteskoler. Som del af projektet er der indgået et samarbejde med to europæiske organisationer med mulighed for erfaringsudveksling og udviklingsaktiviteter.

Produktionsafgiftsfonden har støttet *afsætningsfremme* med i alt 6,4 mio. kr. En del af midlerne er gennem Danske Havecentre givet i støtte til udgivelsen af et gratis have- og plantemagasin, ”Haveglæder”, der er blevet udelt til kunder i de danske havecentre og på planteskoler. Magasinet skal være med til at formidle inspiration til brugen af planter i haven og få danskerne til at genopdage glæden ved egen køkkenhave.

Der blev anvendt 4,2 mio. kr. til *medfinansiering af initiativer under EU-programmer*. Et af de projekter, der blev iværksat, har haft til formål at undersøge holdbarheden af grøntsager efter lagring. Normalt må dele af en grøntsagsproduktion kasseres som resultat af svampesygdomme, der opstår under lagring. Flere delforsøg er iværksat, og projektet fortsætter med analyse af data fra disse forsøg i 2012.

4.9. Planteforædlingsfonden

Planteforædlingsfonden har i 2011 anvendt i alt 9,4 mio. kr., jf. bilaget.

Fondens midler er udelukkende blevet anvendt inden for formålet *forskning og forsøg samt produktudvikling*, jf. bilaget. Forædlingsarbejdet blev således støttet ved, at de 31 sortsejere, som er registreret hos Planteforædlingsfonden, modtog deres andel af de opkrævede afgifter som vederlag for udført planteforædling. Alle fondens indtægter blev således fordelt blandt sortsejerne.

4.10. Pelsdyrafgiftsfonden

Pelsdyrafgiftsfonden har i 2011 anvendt i alt 18,1 mio. kr., jf. bilaget.

Inden for *forskning og forsøg samt produktudvikling* er der blevet anvendt 9,7 mio. kr. En del af disse midler er anvendt i samarbejde med Biologisk Institut, Københavns Universitet og Forskningscenter Foulum, Aarhus Universitet. Samarbejdet skal optimere klatrebure til pelsdyr. Forskning i forbedring af burene er nødvendig, da en del af de nuværende klatrebure kan forvolde skade og skabe aggression blandt minkene, hvilket går ud over både dyrevelfærd og indtjening. Resultaterne af forskningen skal bidrage til forbedring af disse forhold.

Der er også i 2011 tildelt midler til et projekt, der arbejder med udvikling af nye pelsprodukter, teknikker og knowhow inden for anvendelser af skind. Konkret arbejdes der med at skabe et internationalt netværk af designere og undervisningsinstitutioner, som via deres interesse for pels kan bibringe branchen innovation og nytænkning. Desuden er der i projektet stor fokus på ud-

dannelse af nye bundtmagere og designere, der skal være med til at sikre afsætningen af pelsprodukter i fremtiden.

Der er anvendt 8,3 mio. kr. indenfor formålene *sygdomsforebyggelse og -bekæmpelse, kontrol samt dyrevelfærd*. Ligesom tidligere er midlerne tildelt bekæmpelsen af primært plasmacytose hos pelsdyr. Plasmacytose er en kronisk sygdom, der medfører øget dødelighed specielt hos minkhvalpe, nedsat frugtbarhed og ringere skindkvalitet. Det er imidlertid ikke muligt at vaccinere eller behandle sygdommen medicinsk, i stedet skal sygdommen bekæmpes gennem diagnostik via blodprøver, og fjernelse af de dyr der er angrebet af virussen. De mange års arbejde har givet positivt afkast og skal på sigt være med til at sikre et plasmacytosefrit Danmark.

4.11. Kartoffelafgiftsfonden

Kartoffelafgiftsfonden har i 2011 anvendt i alt 5,4 mio. kr., jf. bilaget.

Størstedelen af midlerne er fordelt under formålene *forskning og forsøg samt produktudvikling*, hvor 4,0 mio. kr. er blevet anvendt. Der er blandt andet blevet forsket i sammenhængen mellem kartoflers nedvisning og forekomsten af svampesygdomme. Både nedvisningen og høsttidspunktet er afgørende for risikoen for angreb af svampesygdomme. I sidste ende er denne forskning vigtig for det økonomiske udbytte i kartoffelproduktionen.

Kartoffelafgiftsfonden har anvendt 0,7 mio. kr. inden for *sygdomsforebyggelse og -bekæmpelse, kontrol samt dyrevelfærd*. En del af midlerne er blevet anvendt til registrering af bladlus og kartoffelskimmel. Der blev i 2011 indsendt fangster af bladlus fra ni lokaliteter med kartofler. I fangsterne blev der på kun tre lokaliteter registreret ferskenbladlus, som udgør den største risiko for spredning af kartoffelvirus. Dette giver store forhåbninger om lave forekomster af kartoffelvirus på fremavlsmarker i 2012.

Kartoffelafgiftsfonden har støttet *afsætningsfremme* med i alt 0,3 mio. kr. En stor del af midlerne blev givet i støtte til kampagnen, ”Brug Knolden”, der har til formål at give kartofflen en bedre position i forbrugerens bevidsthed og øge forbruget af kartofler i Danmark. Specielt var der fokus på kartofflens fremtrædende plads i det nordiske køkken med forskellige sorter og anvendelsesmuligheder. Kampagnen har affødt stor presseomtale.

Kartoffelafgiftsfonden har anvendt 0,07 mio. kr. under formålet *Medfinansiering af initiativer under EU-programmer*. Midlerne blev anvendt til et projekt, der har til formål at undersøge hvil-

ken betydning en klorholdig gødning har for kvaliteten af spisekartofler, herunder om det har betydning for udbyttet.

4.12. Frøafgiftsfonden

Frøafgiftsfonden har i 2011 anvendt i alt 3,3 mio. kr., jf. bilaget.

Frøafgiftsfonden har i 2011 hovedsagligt støttet projekter inden for formålene *forskning og forsøg samt produktudvikling*, i alt 1,9 mio. kr. Et projekt, der modtog støtte, er gennemført af Aarhus Universitet. I projektet undersøges metoder til bekæmpelse af biller i hvidkløver. Tre forskellige midler til bekæmpelse af biller i produktionen er blevet testet – Biscaya, Karate og Pyrethrum. Projektet har vist, at ved brug af både Biscaya og Karate kan resistens mod midlerne forbygges. Pyrethrum er blevet godkendt til økologisk dyrkning, således at merudbyttet af den økologiske frøproduktion kan stige.

Der er anvendt 0,5 mio. kr. under formålet *rådgivning og uddannelse*. En del af midlerne er gået til et projekt om frøavlslrådgivning afholdt af Videncenteret for Landbrug. Formålet med projektet har været at indsamle og bearbejde indenlandsk såvel som udenlandsk viden om avl af mark- og havefrø samt at videreformidle denne information til frøsektorens aktører. En dyrkningsvejledning er blevet publiceret, og der er ligeledes ydet telefonisk rådgivning til frøavlere i Danmark.

Under formålet *medfinansiering af initiativer under EU-programmer* er der anvendt 0,8 mio. kr. Hele beløbet er anvendt til et projekt afholdt af Videncenteret for Landbrug, der omhandler miljøoptimeret brug af gødning og plantebeskyttelsesmidler i markfrøafgrøder. Projektet skal bidrage til at sikre et robust produktionsmiljø, en økonomisk bæredygtig produktion og reducere miljøbelastningen i frøproduktionen. Projektet har vist gode resultater, men der er behov for et større datagrundlag, før de endelige konklusioner kan drages. Projektet forsætter således i 2012.

4.13. Sukkerroefgiftsfonden

Sukkerroefgiftsfonden har i 2011 anvendt i alt 2,2 mio. kr., jf. bilaget.

Alle fondens tilskudsmidler er anvendt under formålet *forskning og forsøg samt produktudvikling*. En del af midlerne er blevet brugt på forskning i ukrudtsbekæmpelse ved reduceret anvendelse af pesticider. Der er blevet gennemført seks forskellige forsøg med forskellige kombinationer

ner af erstatning for kemiske ukrudtsmidler. Resultaterne fra forsøgene er løbende blevet offentliggjort i artikler i fagblade.

Der er også udført forskellige gødningsforsøg. Et af forsøgene har haft til formål at undersøge forskellige roesorters respons på varierende mængder kvælstoftilførsel. Forskning inden for anvendelse af gødning er vigtig, da en optimal tilførsel medfører et øget høstudbytte. Endvidere kan en optimal tilførsel af gødning medføre reduktion i forbruget af kvælstof og derigennem have en positiv effekt på miljøet.

4.14. Fåreafgiftsfonden

Fåreafgiftsfonden har i 2011 anvendt i alt 1,3 mio. kr., jf. bilaget.

Inden for formålene *forskning og forsøg samt produktudvikling* er der i 2011 blevet anvendt 0,2 mio. kr. Videncenteret for Landbrug modtog en del af disse midler til forsat ajourføring og udvikling af avls- og registreringssystemet ”Fåreregistreringen”. Registreringen kan bruges til at dokumentere fårets afstamning, produktionsresultater og avlsværdi og derigennem gøre det nemmere for avleren at udvælge de bedste får til videre avl.

Inden for *rådgivning og uddannelse* anvendte fonden 0,9 mio. kr. Her blev en del af midlerne anvendt til projektet ”Dyrlægerådgivningen”. Rådgivningen er et tilbud til alle danske fåreholdere, hvor man pr. telefon og e-mail kan få konkrete svar på sygdomsproblemer i fårebesætningen.

Fåreafgiftsfonden anvendte 0,1 mio. kr. inden for formålet *afsætningsfremme*. Her gik alle midlerne til aktiviteterne fåredage og dyrskuer, der ligesom i 2010 blev afholdt af Dansk Fåreavl. Aktiviteterne har bidraget til information og oplysning af forbrugere om fåre- og lammekød, og har givet inspiration til forskellige anvendelsesmuligheder af kød, uld og skind.

4.15. Hesteafgiftsfonden

Hesteafgiftsfonden har i 2011 anvendt i alt 1,4 mio. kr., jf. bilaget.

Fonden har under *forskning og forsøg samt produktudvikling* anvendt 0,3 mio. kr. Et af projekterne har haft til formål at undersøge, hvorfor helingstiden af sår på hestes ben er langvarig og mere komplicerede i forhold til andre dyr. Målet med projektet er at opnå bedre behandlingsmuligheder og øget dyrevelfærd.

Formålet *rådgivning og uddannelse* er af fonden blevet støttet med 0,6 mio. kr. Der er blandt andet udbetalt støtte til et projekt om øget kendskab til lucerne, der er en ingrediens i foderrationer til heste og gavner hestes sundhed og velfærd.

4.16. Fiskeafgiftsfonden

Fiskeafgiftsfonden har i 2011 anvendt i alt 6,9 mio. kr., jf. bilaget.

Fonden har brugt alle tilskudsmidlerne inden for formålet *uddannelse*. Midlerne er benyttet til at sikre aflønning af lærlinge under et lærlingeprojekt, der skal være med til at sikre generationsskiftet i dansk fiskeri. Formålet med at uddanne lærlinge i regi af Danmarks Fiskeriforenings Uddannelseskasse er at sikre, at lærlinge kommer til at prøve forskellige typer af fiskeri i deres praktikforløb.

Fiskeafgiftsfonden har i 2011 også støttet et projekt om pædagogisk administration og opfølgning af lærlingepladser. Projektet har til formål at gennemføre rådgivning af kommende praktikpladser, rekruttering af elever, orientering om fiskeriets uddannelser samt udarbejdelse af informationsmateriale.

5. Yderligere information

Generel information om fondene, oversigt over de forskellige fonde, lovgrundlag for fondenes virke samt tidligere årsrapporter findes på NaturErhvervstyrelsens web-portal, www.naturerhverv.fvm.dk. Hjemmesiden indeholder links til opdaterede lister over medlemmerne af fondsbestyrelserne, links til godkendte budgetter og regnskaber samt fondenes vedtægter.

For yderligere information om de enkelte fonde henvises til følgende hjemmesider:

Promilleafgiftsfonden for landbrug: www.promilleafgiftsfonden.dk

Promilleafgiftsfonden for frugtavl og gartneribruget: www.promilleafgiftsfond.dk

Fonden for økologisk landbrug: www.okologifonden.dk

Svineafgiftsfonden: www.svineafgiftsfonden.dk

Mælkeafgiftsfonden: www.maelkeafgiftsfonden.dk

Kvægafgiftsfonden: www.kvaegafgiftsfonden.dk

Fjerkræafgiftsfonden: www.fa-fonden.dk

Produktionsafgiftsfonden for frugt og gartneriprodukter: www.produktionsafgiftsfond.dk

Planteforædlingsfonden: www.planteforaedlingsfonden.dk

Pelsdyrafgiftsfonden: www.pelsdyrafgiftsfonden.dk

Kartoffelafgiftsfonden: www.kartoffelafgiftsfonden.dk

Frøafgiftsfonden: www.froefgiftsfonden.dk

Sukkerroefgiftsfonden: www.sukkerroefgiftsfonden.dk

Fåreafgiftsfonden: www.faareafgiftsfonden.dk

Hesteafgiftsfonden: www.hestefgiftsfonden.dk

Fiskeafgiftsfonden: www.fiskeafgiftsfonden.dk

Bilag

Promilleafgiftsfonden for landbrug

Beløb i 1000 kr.	Regnskab 2007	Regnskab 2008	Regnskab 2009	Regnskab 2010	Regnskab 2011
INDTÆGTER:					
Overført fra forrige år	11.773	5.154	3.919	4.055	2.597
Promillemidler ¹³	276.346	256.958	289.974	232.800	232.800
CO ₂ - midler	42.800	43.000	43.000	0	0
Særbevilling og anden indtægt	0	0	0	0	0
Renter	527	734	392	10	38
Tilskud til fondsadministration ¹⁴	250	250	250	250	250
I. Indtægter i alt	331.696	306.096	337.535	237.115	235.685
UDGIFTER:					
Promillemidler - fordelt på formål					
Afsætningsfremme	62.658	50.491	42.304	22.657	26.675
Forskning og forsøg	74.853	79.317	109.266	73.326	78.618
Produktudvikling	49.906	1.501	1.688	938	2.031
Rådgivning	34.600	60.948	59.140	34.530	43.710
Uddannelse	8.472	6.980	5.977	3.955	1.209
Sygdomsforebyggelse	8.362	7.404	7.855	7.327	8.862
Sygdomsbekæmpelse	11.349	11.829	18.605	12.129	12.583
Dyrevelfærd	2.100	3.233	5.068	2.452	1.783
Kontrol	5.322	6.188	6.243	5.497	5.880
Særlige foranstaltninger	0	0	0	0	0
Medfinansiering af EU-programmer	4.600	11.409	14.746	56.037	51.882
Hensat til næste periode ¹⁵	21.220	19.140	19.284	15.365	0
II. Udgifter til formål i alt	283.442	258.440	290.176	234.213	233.233
CO₂ - midler - fordelt på formål					
Afsætningsfremme	4.974	5.751	5.144	0	0
Forskning og forsøg	13.771	21.133	24.139	0	0
Produktudvikling	4.366	0	1.150	0	0
Rådgivning	2.328	887	0	0	0
Uddannelse	45	60	34	0	0
Sygdomsforebyggelse	1.083	1.136	1.345	0	0
Sygdomsbekæmpelse	6.540	5.783	0	0	0
Dyrevelfærd	75	946	1.154	0	0
Kontrol	968	1.244	1.145	0	0
Særlige foranstaltninger	0	0	0	0	0
Medfinansiering af EU-programmer	1.900	1.220	3.861	0	0
Hensat til næste periode/Svineafg.fonden	6.750	5.270	5.028	0	0
III. Udgifter til formål i alt	42.800	43.430	43.000	0	0

¹³ Beregningen af promilleafgiftsprovenuet er fra 2010 omlagt, som følge af aftalen om Grøn Vækst, jfr. ændringen af landbrugsstøtteleven (L1513) i 2009. Promillemidlerne blev fra 2004 beregnet som 83 pct. af pesticidafgiftsprovenuet. Omlægningen betyder, at der fra 2010 årligt overføres et beløb på 250 mio. kr. fra Skatteministeriet til Fødevareministeriet. Fødevareministeren træffer beslutning om den videre fordeling til de to promilleafgiftsfonde, Fonden for økologisk landbrug og andre områder inden for ministerområdet.

¹⁴ Administrator: Landbrug & Fødevarer.

¹⁵ Svineafgiftsfonden opererede indtil 1. januar 2011 med forskudt regnskabsår.

Beløb i 1000 kr.	Regnskab 2007	Regnskab 2008	Regnskab 2009	Regnskab 2010	Regnskab 2011
Fondsadministration					
Generel fondsadministration	250	250	250	250	250
Effektvurdering	0	0	0	0	156
Revisionsudgifter	40	50	50	50	80
Advokat	0	0	0	0	110
Bestyrelshonorar	10	7	4	5	4
V. Administration i alt	300	307	304	305	600
VI. Udgifter i alt	326.542	302.177	333.480	234.518	233.833
Overførsel til næste år	5.154	3.919	4.055	2.597	1.852
Overførsel til næste år i pct. af årets udgift	1,6	1,3	1,2	1,1	0,8
VII. Supplerende oplysninger:					
Samlet tilskud fordelt på tilskudsmodtagere					
Videncenteret for Landbrug	107.680	102.674	111.055	91.744	91.639
Svineafgiftsfonden	101.124	89.636	97.246	61.459	60.911
Mælkeafgiftsfonden	43.699	38.579	45.203	30.448	30.123
Pelsdyrafgiftsfonden	14.796	14.605	16.313	11.537	12.587
Økologisk Landsforening	8.277	8.831	10.135	10.059	9.414
Kvægafgiftsfonden	11.533	10.554	12.466	8.108	8.236
Fjerkræafgiftsfonden	9.645	8.417	9.360	7.294	7.217
Landbrug & Fødevarer	0	16.706	17.948	7.000	7.000
Frøafgiftsfonden	1.800	1.800	2.200	1.760	1.760
Forbrugerrådet	900	353	1.014	1.000	1.525
Kartoffelafgiftsfonden	1.100	1.100	1.300	1.040	1.040
Sukkerroeafgiftsfonden	800	700	700	560	560
Fåreafgiftsfonden	600	550	650	520	520
Danmarks Biavlerforening	450	400	0	160	300
Tænketanken CONCITO	0	0	0	0	300
Det Økologiske Råd	0	350	0	100	101
VIFU - Videncenteret for Fødevarerudvikling	1.139	0	0	740	0
Documentary.dk	0	0	500	500	0
Aarhus Universitet	0	0	184	184	0
Promilleafgiftsfonden for frugtavl og gartneribrug	3.915	4.690	5.120	0	0
Produktionsafgiftsfonden for juletræer og pyntegrønt	500	500	500	0	0
Xergi	0	0	467	0	0
Fejøl Forsøgsplantage K/S	0	550	275	0	0
Københavns Madhus	0	300	200	0	0
Biodynamisk Forskningsforening	0	0	200	0	0
Samson Bimatech A/S	0	0	140	0	0
Gedeavlerforeningen	451	450	0	0	0
CVU Sjælland, Ankerhus Seminarium	0	125	0	0	0
Landbrugets Eksportfremmeudvalg	13.000	0	0	0	0
Landbrugets Udvalg for Åbent Landbrug	2.520	0	0	0	0
Landbrugsraadets Udvalg for Fødevarer, Kost og Ernæring	2.313	0	0	0	0
VII. I alt	326.242	301.870	333.176	234.213	233.233

Promilleafgiftsfonden for frugtavl og gartnerbruget

Beløb i 1000 kr.	Regnskab 2007	Regnskab 2008	Regnskab 2009	Regnskab 2010	Regnskab 2011
INDTÆGTER:					
Overført fra forrige år	1.492	1.923	1.750	1.080	713
Promillemidler ¹⁶	7.938	7.602	8.175	7.200	7.200
CO ₂ - midler	3.915	4.690	5.120	0	0
Særbevilling og anden indtægt	0	0	0	0	0
Anden indtægt (specificeres)	290	0	0	73	0
Renter	193	185	76	22	19
Tilskud til fondsadministration ¹⁷	470	470	268	268	268
I. Indtægter i alt	14.298	14.870	15.389	8.643	8.200

UDGIFTER:

Promillemidler - fordelt på formål

Afsætningsfremme i alt	1.323	1.791	1.644	817	1.328
Forskning og forsøg i alt	2.113	2.075	4.455	3.772	3.642
Produktudvikling i alt	201	0	0	0	0
Rådgivning i alt	4.313	2.230	1.460	0	0
Uddannelse i alt	0	0	0	0	0
Sygdomsbekæmpelse i alt	0	0	0	0	0
Dyrevelfærd i alt	0	0	0	0	0
Kontrol i alt	0	0	0	0	0
Særlige foranstaltninger	0	0	0	0	0
Medfinansiering af EU-programmer	0	1.832	1.321	3.040	2.347
II. Udgifter til formål i alt	7.950	7.928	8.880	7.629	7.317

CO₂ - midler - fordelt på formål

Afsætningsfremme i alt	13	2.316	1.992	0	0
Forskning og forsøg i alt	2.274	2.374	2.628	0	0
Produktudvikling i alt	0	0	0	0	0
Rådgivning i alt	1.628	0	0	0	0
Uddannelse i alt	0	0	0	0	0
Sygdomsbekæmpelse i alt	0	0	0	0	0
Dyrevelfærd i alt	0	0	0	0	0
Kontrol i alt	0	0	0	0	0
Særlige foranstaltninger	0	0	0	0	0
Medfinansiering af EU-programmer	0	0	500	0	0
III. Udgifter til formål i alt	3.915	4.690	5.120	0	0

¹⁶ Beregningen af promilleafgiftsprovenuet er fra 2010 omlagt, som følge af aftalen om Grøn Vækst, jfr. ændringen af landbrugsstøtteleven (L1513) i 2009. Promillemidlerne blev fra 2004 beregnet som 83 pct. af pesticidafgiftsprovenuet. Omlægningen betyder, at der fra 2010 årligt overføres et beløb på 250 mio. kr. fra Skatteministeriet til Fødevareministeriet. Fødevareministeren træffer beslutning om den videre fordeling til de to promilleafgiftsfonde, til Fonden for økologisk landbrug og til andre områder inden for ministerområdet.

¹⁷ Administrator: Gartneribudgets Afsætningsudvalg.

<i>Beløb i 1000 kr.</i>	<i>Regnskab 2007</i>	<i>Regnskab 2008</i>	<i>Regnskab 2009</i>	<i>Regnskab 2010</i>	<i>Regnskab 2011</i>
Fondsadministration					
Generel fondsadministration	470	470	268	268	268
Revisionsudgifter	40	32	41	33	6
Effektvurdering	0	0	0	0	25
Bestyrelseshonorar	0	0	0	0	0
IV. Administration i alt	510	502	309	301	299
<hr/>					
V. Udgifter i alt	12.375	13.120	14.309	7.930	7.616
<hr/>					
Overførsel til næste år	1.923	1.750	1.080	713	584
Overførsel til næste år i pct. af årets udgift	15,5	13,3	7,5	9,0	7,7
<hr/>					
Supplerende oplysninger:					
<hr/>					
Samlet tilskud fordelt på tilskudsmodtagere					
<i>Promillemidler</i>					
Gartnerirådgivningen	1.200	600	460	3.082	3.000
Brancheudvalget for Frugt & Grønt	2.111	1.599	2.505	1.695	1.215
Gartneribrugets Afsætningsudv.	3.214	360	671	667	703
Danske Prydplanter	725	941	488	0	625
Aarhus Universitet (DJF)	114	430	630	627	532
Grøn Plantebeskyttelse	0	2.450	2.600	500	500
Økologisk Landsforening	85	328	311	258	242
Danske Planteskoler	243	562	225	400	200
Dansk Champignon dyrkerforening	0	0	200	200	200
Forskningsforeningen	258	258	260	150	100
Københavns Universitet	0	0	0	50	0
Snitblomstsektoren	0	250	180	0	0
Væksthusgrøntsagssektoren	0	150	350	0	0
VI. I alt	7.950	7.928	8.880	7.629	7.317
<hr/>					
Samlet tilskud fordelt på tilskudsmodtagere					
<i>C02-midler</i>					
Danske Prydplanter	2.847	2.890	2.092	0	0
DEG Green Team	1.055	1.500	2.600	0	0
Gartnerernes Fjernvarme	0	0	428	0	0
Gartneribrugets Afsætningsudv.	13	300	0	0	0
VII. I alt	3.915	4.690	5.120	0	0

Fonden for økologisk landbrug

<i>Beløb i 1000 kr.</i>	<i>Regnskab 2007</i>	<i>Regnskab 2008</i>	<i>Regnskab 2009</i>	<i>Regnskab 2010</i>	<i>Regnskab 2011</i>
INDTÆGTER:					
Overført fra forrige år	2.754	2.118	2.596	2.456	1.576
Produktionsafgifter	0	0	0	0	0
Promillemidler ¹⁸	12.408	11.169	13.101	10.000	10.000
CO ₂ -midler	0	0	0	0	0
Særbevilling og anden indtægt	0	0	0	0	0
Renter	89	76	37	2	7
Tilskud til fondsadministration ¹⁹	250	250	250	250	250
I. Indtægter i alt	15.501	13.613	15.984	12.708	11.833
UDGIFTER:					
Samlede tilskud fordelt på formål					
Afsætningsfremme	1.677	1.754	2.315	1.600	1.240
Forskning og forsøg	5.927	4.311	5.238	2.421	3.071
Produktudvikling	2.088	1.742	536	34	0
Rådgivning	1.327	1.126	2.968	2.715	1.750
Uddannelse	690	551	599	896	450
Sygdomsforebyggelse	1.237	389	616	0	0
Sygdomsbekæmpelse	0	0	0	0	0
Dyrevelværd	164	860	776	1.134	584
Kontrol	0	0	0	0	0
Særlige foranstaltninger	0	0	0	0	0
Medfinansiering af EU-programmer	0	0	198	2.032	3.147
II. Udgifter til formål i alt	13.110	10.733	13.246	10.832	10.242
Fondsadministration					
Generel fondsadministration	250	250	250	250	250
Effektvurdering	0	0	0	0	28
Tab på debitorer	-10	-3	0	0	0
Revisionsudgifter	26	24	25	41	41
Bestyrelshonorar	7	13	7	8	5
III. Administration i alt	273	284	282	299	324
IV. Udgifter i alt	13.383	11.017	13.528	11.131	10.566
Overførsel til næste år	2.118	2.596	2.456	1.577	1.267
Overførsel til næste år i pct. af årets udgift	15,8	23,6	18,2	14,2	12,0

¹⁸ Midlerne udgør en del af Fødevarerministeriets andel af pesticidafgiftsprovenuet.

¹⁹ Administrator: Landbrug & Fødevarer.

<i>Beløb i 1000 kr.</i>	<i>Regnskab 2007</i>	<i>Regnskab 2008</i>	<i>Regnskab 2009</i>	<i>Regnskab 2010</i>	<i>Regnskab 2011</i>
-------------------------	--------------------------	--------------------------	--------------------------	--------------------------	--------------------------

Supplerende oplysninger:

Samlet tilskud fordelt på tilskudsmodtagere:

Økologisk Landsforening	2.953	3.083	5.292	3.966	3.556
Videncenteret for Landbrug	4.593	4.127	2.858	3.002	3.739
Aarhus Universitet	3.176	1.546	3.067	2.163	862
Landboforeningen Gefion / Økologisk rådgivning	0	213	271	458	764
Foreningen for Biodynamisk Jordbrug	497	695	740	496	584
Landbrug & Fødevarer	0	0	0	300	550
Københavns Universitet	0	0	0	0	187
4H	0	0	300	400	0
Agrologica	0	0	0	47	0
Statens Serum Institut	0	0	420	0	0
Landbrug & Fødevarer, Videncenteret for Svineproduktion	0	649	228	0	0
Jysk Kvægrådgivning	52	150	70	0	0
LKF Vandel	189	208	0	0	0
Den Økologiske Landbrugsskole	108	62	0	0	0
Forskerskolen for Økologisk Jordbrug mv.	652	0	0	0	0
KVL	500	0	0	0	0
Småøernes Fødevarenetværk	155	0	0	0	0
Meyerfood ApS	125	0	0	0	0
Fejø Forsøgsplantage K/S	110	0	0	0	0
V. I alt	13.110	10.733	13.246	10.832	10.242

Svineafgiftsfonden

<i>Beløb i 1.000 kr.</i>	<i>Regnskab 2007/8</i>	<i>Regnskab 2008/9</i>	<i>Regnskab 2009/10</i>	<i>Regnskab 4. kv. 2010</i>	<i>Regnskab 2011</i>
INDTÆGTER:					
Overført fra forrige år	25.855	44.066	43.914	22.257	21.381
Produktionsafgifter	147.143	125.562	92.838	26.065	113.801
Promillemidler ²⁰	70.113	74.888	65.378	15.365	60.911
CO ₂ – midler	22.797	20.352	5.028	0	0
Særbevilling og anden indtægt	0	0	0	0	0
Renter	2.009	1.245	109	23	241
Tilskud til fondsadministration ²¹	350	350	1.200	300	1.200
I. Indtægter i alt	268.267	266.463	208.467	64.010	197.534
UDGIFTER:					
Samlede tilskud fordelt på formål					
Afsætningsfremme i alt	32.780	26.705	31.787	6.667	26.909
Forskning og forsøg i alt	108.020	119.326	70.701	17.339	73.513
Produktudvikling i alt	0	0	0	0	0
Rådgivning i alt	79	25	0	0	0
Uddannelse i alt	546	528	556	0	0
Sygdomsforebyggelse i alt	14.698	17.251	12.066	2.962	22.510
Sygdomsbekæmpelse i alt	0	0	0	0	0
Dyrevelfærd i alt	11.410	10.054	1.772	256	1.816
Kontrol i alt	18.835	14.611	10.909	2.181	8.402
Særlige foranstaltninger	0	0	0	0	0
Medfinansiering af EU-programmer	36.712	33.755	56.763	12.842	48.662
II. Udgifter til formål i alt	223.080	222.256	184.554	42.245	181.811
Fondsadministration					
Generel fondsadministration	350	350	1.200	300	1.200
Advokatudgifter	93	-155	106	61	109
Revisionsudgifter	50	50	50	25	75
Bestyrelseshonorar	4	43	3	0	0
Effektvurdering	0	0	0	0	129
Tab på debitorer	624	5	229	-3	17
III. Administration i alt	1.121	293	1.588	383	1.530
IV. Udgifter i alt	224.201	222.549	186.143	42.629	183.341
Overførsel til næste år	44.066	43.914	22.325	21.381	14.193
Overførsel til næste år i pct. af årets udgift	19,7	19,7	12,0	12,5	7,7

²⁰ Produktionsafgiften blev i regnskabsåret 2011 indbetalt pr. svin, herunder søer, orner, polte og smågrise, efter forskellige satser ved slagtning og eksport, jf. bekendtgørelse nr. 1108 af 23. september 2010, bekendtgørelse nr. 71 af 27. januar 2011 og bekendtgørelse nr. 676 af 21. juni 2011.

²¹ Administrator: Landbrug & Fødevarer.

<i>Beløb i 1.000 kr.</i>	<i>Regnskab 2007</i>	<i>Regnskab 2008</i>	<i>Regnskab 2009</i>	<i>Regnskab 2010</i>	<i>Regnskab 2011</i>
--------------------------	--------------------------	--------------------------	--------------------------	--------------------------	--------------------------

Supplerende oplysninger:

Samlet tilskud fordelt på tilskudsmodtagere

Teknologisk Institut	51.996	69.926	66.169	16.526	67.637
Svineslagteri Forum	79.862	62.217	60.542	14.901	59.212
Videncenteret for Svineproduktion	81.415	81.500	49.641	9.395	46.224
Klassificeringsudvalget for Svin og Kvæg	4.513	3.885	3.573	835	3.255
Københavns Universitet / KU - LIFE	25	0	0	0	2.258
Økologisk Landsforening	637	275	800	0	995
Danske Svineproducenter	0	0	800	200	800
Aarhus Universitet / DJF	3.307	1.900	1.120	55	616
Udviklingscenter for husdyr på Friland K/S	0	2.000	652	200	304
ALECTIA A/S	0	0	0	110	396
Danske Slagtermestre	700	0	200	23	114
Slagteriskolen i Roskilde	546	528	556	0	0
Danmarks Tekniske Universitet / DTU	79	25	500	0	0
V. I alt	223.080	222.256	184.554	42.245	181.811

Mælkeafgiftsfonden

<i>Beløb i 1000 kr.</i>	<i>Regnskab 2007</i>	<i>Regnskab 2008</i>	<i>Regnskab 2009</i>	<i>Regnskab 2010</i>	<i>Regnskab 2011</i>
INDTÆGTER:					
Overført fra forrige år	16.450	18.833	12.100	15.206	5.640
Produktionsafgifter	26.833	27.330	28.873	9.992	18.973
Promillemidler ²²	38.525	32.796	39.058	30.448	30.123
CO ₂ – midler	5.174	5.783	6.145	0	0
Særbevilling og anden indtægt	0	0	0	0	0
Renter	1.458	1.663	594	176	214
Tilskud til fondsadministration ²³	500	500	500	500	500
I. Indtægter i alt	88.940	86.905	87.270	56.322	55.450
UDGIFTER:					
Samlede tilskud fordelt på formål					
Afsætningsfremme i alt	20.333	22.015	14.915	4.932	7.594
Forskning og forsøg i alt	28.543	33.920	37.001	29.038	26.127
Produktudvikling i alt	0	0	0	0	0
Rådgivning i alt	4.057	2.575	928	4.183	7.332
Uddannelse i alt	0	0	0	0	0
Sygdomsforebyggelse i alt	354	357	480	0	7.277
Sygdomsbekæmpelse i alt	8.686	11.862	10.228	7.185	0
Dyrevelværd i alt	0	3.455	2.495	954	700
Kontrol i alt	453	0	748	691	0
Særlige foranstaltninger	0	0	0	0	0
Medfinansiering af EU-programmer	7.000	0	4.593	3.053	2.068
II. Udgifter til formål i alt	69.426	74.184	71.388	50.036	51.098
Fondsadministration					
Generel fondsadministration	500	500	500	500	500
Revisionsudgifter	173	119	170	141	141
Effektvurdering	0	0	0	0	47
Bestyrelseshonorar	8	2	6	5	24
III. Administration i alt	681	621	676	646	712
IV. Udgifter i alt	70.107	74.805	72.064	50.682	51.810
Overførsel til næste år	18.833	12.100	15.206	5.640	3.640
Overførsel til næste år i pct. af årets udgift	26,9	16,2	21,1	11,1	7,0

²² Produktionsafgiften indbetales pr. kg. indvejet mælk. Produktionsafgiften udgjorde fra 1. til 9. januar 2011 0,2 øre pr. kg. indvejet mælk, jf. bekendtgørelse nr. 1 af 4. januar 2010. Fra 10. januar 2011 til 31. december 2011 udgjorde afgiften 0,4 øre pr. kg. indvejet mælk, jf. bekendtgørelse nr. 1719 af 20. december 2010.

²³ Administrator: Mejeriforeningen.

<i>Beløb i 1000 kr.</i>	<i>Regnskab 2007</i>	<i>Regnskab 2008</i>	<i>Regnskab 2009</i>	<i>Regnskab 2010</i>	<i>Regnskab 2011</i>
-------------------------	--------------------------	--------------------------	--------------------------	--------------------------	--------------------------

Supplerende oplysninger:

Samlet tilskud fordelt på tilskudsmodtagere

Videncenteret for Landbrug	7.912	8.099	13.522	8.729	18.261
Aarhus Universitet	16.916	17.139	13.766	12.743	12.773
Mejeriforeningen	26.150	26.031	20.114	8.777	8.962
Københavns Universitet	5.817	5.843	6.549	6.546	5.319
Danmarks Tekniske Universitet	1.173	1.337	1.306	2.095	2.334
Nordisk Avlsværdiurdering	0	0	1.400	1.409	1.467
Mejeribrugets ForskningsFond	1.060	1.104	1.162	1.148	1.003
Økologisk Landsforening	714	1.710	1.054	0	700
H:S Institut for Sygdomsforebyggelse	535	407	805	293	279
Overvågningsudvalget for Smitsomme Kvægsygdomme	8.686	11.862	10.228	7.185	0
Forskningsenheden for Almen Praksis	0	195	658	437	0
DHI Water	0	0	374	374	0
Dansk Landbrugsmuseum, Gl. Estrup	0	0	0	300	0
H:S Bispebjerg Hospital	463	457	310	0	0
Statens Seruminstitut	0	0	140	0	0
V. I alt	69.426	74.184	71.388	50.036	51.098

Kvægafgiftsfonden

<i>Beløb i 1000 kr.</i>	<i>Regnskab 2007</i>	<i>Regnskab 2008</i>	<i>Regnskab 2009</i>	<i>Regnskab 2010</i>	<i>Regnskab 2011</i>
INDTÆGTER:					
Overført fra forrige år	7.309	8.490	6.148	7.437	5.747
Produktionsafgifter	17.890	17.474	18.513	15.368	15.286
Promillemidler ²⁴	10.167	8.972	10.771	8.108	8.236
CO ₂ – midler	1.366	1.582	1.695	0	0
Særbevilling og anden indtægt	0	40	0	0	0
Renter mv.	496	390	150	130	63
Tilskud til fondsadministration ²⁵	264	265	265	300	405
I. Indtægter i alt	37.492	37.212	37.542	31.343	29.737
UDGIFTER:					
Samlede tilskud fordelt på formål					
Afsætningsfremme i alt	5.840	6.149	5.009	4.667	4.702
Forskning og forsøg i alt	7.447	6.976	8.857	4.366	5.337
Produktudvikling i alt	970	460	346	0	2.150
Rådgivning i alt	6.997	6.141	4.822	4.960	2.845
Uddannelse i alt	291	309	475	0	0
Sygdomsforebyggelse i alt	1.612	2.674	2.529	1.129	1.354
Sygdomsbekæmpelse i alt	2.558	3.680	3.229	2.674	2.279
Dyrevelfærd i alt	0	1.175	1.325	3.245	2.044
Kontrol i alt	2.851	3.061	3.071	3.084	3.710
Medfinansiering af EU-programmer	56	89	96	1.087	36
II. Udgifter til formål i alt	28.622	30.714	29.761	25.212	24.456
Fondsadministration					
Generel fondsadministration	293	265	265	300	405
Revisionsudgifter, kontrol mv.	87	85	80	84	50
Advokatudgifter	0	0	0	0	10
Effektevaluering	0	0	0	0	61
Tab på debitorer	0	0	0	0	15
Bestyrelseshonorar	0	0	0	0	0
III. Administration i alt	380	350	345	384	541
IV. Udgifter i alt	29.002	31.064	30.106	25.596	24.997
Overførsel til næste år	8.490	6.148	7.437	5.747	4.740
Overførsel til næste år i pct. af årets udgift	29,3	19,8	24,7	22,5	19,0

²⁴ Produktionsafgiften indbetales pr. stk. slagtet kvæg, henholdsvis eksporteret levende kvæg, herunder kalve. Produktionsafgiften udgjorde fra 1. til 2. januar 2011 30 kr. pr. stk. kvæg, jf. bekendtgørelse nr.1221 og fra 3. januar til 31. december 2011 28 kr. pr. stk. kvæg, jf. bekendtgørelse nr. 1328 af 30. november 2010.

²⁵ Administrator: Kødbranchens Fællesråd.

<i>Beløb i 1000 kr.</i>	<i>Regnskab 2007</i>	<i>Regnskab 2008</i>	<i>Regnskab 2009</i>	<i>Regnskab 2010</i>	<i>Regnskab 2011</i>
-------------------------	--------------------------	--------------------------	--------------------------	--------------------------	--------------------------

Supplerende oplysninger:

Samlet tilskud fordelt på tilskudsmodtagere

Kødbranchens Fællesråd	14.502	15.091	13.205	11.614	11.444
Teknologisk institut	2.958	3.864	4.358	2.388	2.298
Overvågningsudvalget	0	3.249	2.818	2.375	2.075
Kvægbrugets Forsøgscenter	3.000	3.000	3.000	0	0
Aarhus Universitet	1.919	1.744	1.571	1.160	721
Videncenteret for Landbrug	653	1.560	2.356	4.941	6.233
Københavns Universitet	1.136	763	988	762	166
Klassificeringudvalget	921	849	873	822	858
Mejeriforeningen	2.815	575	450	0	0
Økologisk Landsforening	553	0	140	391	420
Slagtekalve Rådgivningen ApS	0	0	0	0	241
DTU	20	19	2	2	0
Danske Slagtermestre	145	0	0	757	0
V. I alt	28.622	30.714	29.761	25.212	24.456

Fjerkræafgiftsfonden

<i>Beløb i 1000 kr.</i>	<i>Regnskab 1/1-30/9-2007</i>	<i>Regnskab 2007/2008</i>	<i>Regnskab 2008/2009</i>	<i>Regnskab 2009/2010</i>	<i>Regnskab 4 kv. 2010</i>	<i>Regnskab 2011</i>
INDTÆGTER:						
Overført fra forrige år	3.835	4.461	5.786	7.812	8.075	7.869
Produktionsafgifter ²⁶	10.868	12.974	10.474	10.875	2.384	10.249
Promillemidler	7.180	8.516	8.914	7.741	1.824	7.217
CO ₂ – midler	75	187	210	70	0	0
Særbevilling og anden indtægt	0	0	0	0	0	0
Renter	126	415	248	66	10	65
Tilskud til fondsadministration ²⁷	151	151	151	151	38	151
I. Indtægter i alt	22.235	26.704	25.783	26.715	12.330	25.551
UDGIFTER:						
Samlede tilskud fordelt på formål						
Afsætningsfremme i alt	2.152	1.559	1.395	1.488	485	3.719
Forskning og forsøg i alt	2.908	4.343	3.918	3.917	865	5.203
Produktudvikling i alt	0	0	0	0	0	0
Rådgivning i alt	5.053	6.730	7.178	6.389	1.433	5.292
Uddannelse i alt	306	396	0	0	0	0
Sygdomsforebyggelse i alt	5.246	6.995	4.728	5.683	1.449	5.227
Sygdomsbekæmpelse i alt	0	0	0	0	0	0
Dyrevelfærd i alt	1.376	689	535	942	136	765
Kontrol i alt	0	0	0	0	0	0
Særlige foranstaltninger i alt	527	0	0	0	0	0
Medfinansiering af EU-programmer	0	0	0	0	0	0
II. Udgifter til formål i alt	17.568	20.712	17.754	18.419	4.368	20.206
Fondsadministration						
Generel fondsadministration	151	151	151	151	38	151
Effektvurdering	0	0	0	0	5	38
Revisionsudgifter	55	55	65	61	50	55
Kontroludgifter/advokat	0	0	0	9	0	4
Bestyrelseshonorar	0	0	0	0	0	9
III. Administration i alt	206	206	216	221	93	256
IV. Udgifter i alt	17.774	20.918	17.970	18.640	4.461	20.462
Overførsel til næste år	4.461	5.786	7.813	8.075	7.869	5.089
Overførsel til næste år i pct. af årets udgift	25,1	27,7	43,5	43,3	44,1	24,9

²⁶ Produktionsafgiften blev i regnskabsåret 2011 indbetalt efter forskellige satser ved udgrugning, slagtning og eksport af levende fjerkræ samt ved æg produceret i Danmark, jf. bekendtgørelse nr. 1069 af 13. september 2010.

²⁷ Administrator: Det Danske Fjerkræraad.

<i>Beløb i 1000 kr.</i>	<i>Regnskab 1/1-30/9-2007</i>	<i>Regnskab 2007/2008</i>	<i>Regnskab 2008/2009</i>	<i>Regnskab 2009/2010</i>	<i>Regnskab 4 kv. 2010</i>	<i>Regnskab 2011</i>
-------------------------	-----------------------------------	-------------------------------	-------------------------------	-------------------------------	--------------------------------	--------------------------

Supplerende oplysninger:

Samlet tilskud fordelt på tilskudsmodt.

Det Danske Fjerkræraad	17.568	14.125	11.371	8.853	2.359	11.278
Videncenteret for Landbrug, Fjerkræ Landbrug & Fødevarer (Erhv.fjerkræsektionen)	0	5.074	4.504	5.869	1.096	5.160
Københavns Universitet	0	326	420	737	297	1.153
Teknologisk Institut, DMRI	0	0	0	925	190	608
Aarhus Universitet	0	620	113	370	0	623
DTU - Veterinærinstituttet	0	387	0	0	0	0
Økologisk Landsforening	0	180	120	0	0	0
Syddansk Universitet	0	0	0	0	0	182
V. I alt	17.568	20.712	17.754	18.419	4.368	20.206

Produktionsafgiftsfonden for frugt og gartneriprodukter

<i>Beløb i 1000 kr.</i>	<i>Regnskab 2007</i>	<i>Regnskab 2008</i>	<i>Regnskab 2009</i>	<i>Regnskab 2010</i>	<i>Regnskab 2011</i>
INDTÆGTER:					
Overført fra forrige år	1.161	1.580	1.876	1.673	1.741
Produktionsafgifter ²⁸	11.758	12.509	12.784	12.148	11.758
Særbevilling	0	0	0	0	0
Tilbagebetaling af tilskud	746	0	0	0	0
Renter	216	87	56	36	21
Tilskud til fondsadministration ²⁹	500	500	801	801	800
I. Indtægter i alt	14.381	14.676	15.517	14.658	14.320
UDGIFTER:					
Samlede tilskud fordelt på formål					
Afsætningsfremme i alt	7.673	7.042	7.881	9.738	6.432
Forskning og forsøg i alt	1.219	1.280	462	599	653
Produktudvikling i alt	0	0	0	0	0
Rådgivning i alt	915	1.283	806	784	667
Uddannelse i alt	0	0	0	0	0
Sygdomsforebyggelse i alt	0	0	0	0	0
Sygdomsbekæmpelse i alt	0	0	0	0	0
Dyrevelfærd i alt	0	0	0	0	0
Kontrol i alt	0	0	0	0	0
Særlige foranstaltninger	0	0	0	0	0
Medfinansiering af EU-programmer	2.443	2.658	3.857	960	4.165
II. Udgifter til formål i alt	12.250	12.263	13.006	12.081	11.917
Fondsadministration					
Generel fondsadministration	500	500	801	801	800
Revisionsudgifter	51	37	37	35	18
Effektvurdering	0	0	0	0	25
Bestyrelsehonorer	0	0	0	0	0
III. Administration i alt	551	537	838	836	843
IV. Udgifter i alt	12.801	12.800	13.844	12.917	12.760
Overførsel til næste år	1.580	1.876	1.673	1.741	1.560
Overførsel til næste år i pct. af årets udgift	12,3	14,7	12,1	13,5	12,2

²⁸ Afgiften blev i regnskabsåret 2011 indbetalt efter forskellige satser for dansk producerede gartneriprodukter omfattet af markedsordningen for levende planter og blomsterdykningsprodukter og markedsordningen for frugt og grønt, jf. bekendtgørelse nr. 1081 af 19. november 2009.

²⁹ Administrator: Gartneribugets Afsætningsudvalg.

<i>Beløb i 1000 kr.</i>	<i>Regnskab 2007</i>	<i>Regnskab 2008</i>	<i>Regnskab 2009</i>	<i>Regnskab 2010</i>	<i>Regnskab 2011</i>
-------------------------	--------------------------	--------------------------	--------------------------	--------------------------	--------------------------

Supplerende oplysninger:

Samlet tilskud fordelt på tilskudsmodtagere

Danske Prydplanter	6.290	5.455	5.098	4.875	3.800
Gartneribrugets Afsætningsudvalg	2.665	2.856	2.750	2.700	2.750
Danske Planteskoler	1.705	1.409	2.213	1.626	1.938
Danske Havecentre (tidl. LDP)	600	815	1.015	1.076	1.076
Brancheudvalget for Frugt & Grønt	507	592	1.049	300	550
Løgdriverklubben i Danmark	250	599	550	450	500
Gartnerirådgivningen	0	0	0	0	464
Dansk Gulerodsproducentforening	0	0	0	0	277
Avlerforeningen af Danske Spiseløg	0	0	0	300	250
Væksthusgrøntsagssektoren	30	0	0	424	189
Frugtformidlingen	0	0	0	0	123
Snitblomstsektoren	50	0	0	250	0
Poul Erik Brander	0	0	0	80	0
Aarhus Universitet(DJF)	0	210	170	0	0
Dansk Champignondyrkerforening	0	177	96	0	0
Dansk Gartneri	0	0	65	0	0
3F	0	150	0	0	0
Flora Info	89	0	0	0	0
Skovplanteringen	50	0	0	0	0
KVL	14	0	0	0	0
V. I alt	12.250	12.263	13.006	12.081	11.917

Planteforædlingsfonden

<i>Beløb i 1000 kr.</i>	<i>Regnskab 2007</i>	<i>Regnskab 2008</i>	<i>Regnskab 2009</i>	<i>Regnskab 2010</i>	<i>Regnskab 2011</i>
INDTÆGTER:					
Overført fra forrige år	0	0	0	0	0
Produktionsafgifter ³⁰	9.187	8.987	8.186	9.228	9.260
Promillemidler	0	0	0	0	0
CO ₂ – midler	0	0	0	0	0
Særbevilling og anden indtægt	0	0	0	0	0
Renter	115	82	10	0	2
Tilskud til fondsadministration ³¹	134	140	139	140	143
I. Indtægter i alt	9.436	9.209	8.335	9.368	9.405
UDGIFTER:					
Samlede tilskud fordelt på formål					
Afsætningsfremme i alt	0	0	0	0	0
Forskning og forsøg i alt	0	0	0	0	0
Produktudvikling i alt ³²	9.302	9.069	8.196	9.228	9.262
Rådgivning i alt	0	0	0	0	0
Uddannelse i alt	0	0	0	0	0
Sygdomsforebyggelse i alt	0	0	0	0	0
Sygdomsbekæmpelse i alt	0	0	0	0	0
Dyrevelfærd i alt	0	0	0	0	0
Kontrol i alt	0	0	0	0	0
Særlige foranstaltninger	0	0	0	0	0
Medfinansiering af EU-programmer	0	0	0	0	0
II. Udgifter til formål i alt	9.302	9.069	8.196	9.228	9.262
Fondsadministration					
Generel fondsadministration	124	125	124	125	128
Revisionsudgifter	10	15	15	15	15
Bestyrelseshonorar	0	0	0	0	0
III. Administration i alt	134	140	139	140	143
IV. Udgifter i alt	9.436	9.209	8.335	9.368	9.405
Overførsel til næste år	0	0	0	0	0
Overførsel til næste år i pct. af årets udgift	0,0	0,0	0,0	0,0	0,0

³⁰ Forædlerafgiften blev i regnskabsåret 2011 indbetalt efter forskellige satser ved salg af certificerede frø og markfrø, jf. bekendtgørelse nr. 303 af 29. april 1997.

³¹ Administrator: Brancheudvalget for Frø.

³² Den opkrævede forædlerafgift udbetales til ejeren, der er kendt og registreret i Planteforædlingsfonden, som vederlag for den udførte planteforædling.

Pelsdyragiftsfonden

<i>Beløb i 1000 kr.</i>	<i>Regnskab 2007</i>	<i>Regnskab 2008</i>	<i>Regnskab 2009</i>	<i>Regnskab 2010</i>	<i>Regnskab 2011</i>
INDTÆGTER:					
Overført fra forrige år	0	0	0	0	0
Produktionsafgifter ³³	5.400	5.357	6.060	5.831	5.470
Promillemidler	13.566	13.408	15.163	11.537	12.587
CO ₂ – midler	1.230	1.197	1.150	0	0
Særbevilling og anden indtægt	0	0	0	0	0
Renter	187	135	47	14	38
Tilskud til fondsadministration ³⁴	50	50	50	50	50
I. Indtægter i alt	20.433	20.147	22.470	17.432	18.145
UDGIFTER:					
Samlede tilskud fordelt på formål					
Afsætningsfremme i alt	0	0	0	0	0
Forskning og forsøg i alt	7.935	8.912	9.814	7.405	7.665
Produktudvikling i alt	2.500	1.200	1.360	938	2.039
Rådgivning i alt	0	0	0	0	0
Uddannelse i alt	0	0	0	0	0
Sygdomsforebyggelse i alt	0	0	0	0	0
Sygdomsbekæmpelse i alt	9.906	9.939	11.200	8.991	8.337
Dyrevelfærd i alt	0	0	0	0	0
Kontrol i alt	0	0	0	0	0
Særlige foranstaltninger	0	0	0	0	0
Medfinansiering af EU-programmer	0	0	0	0	0
II. Udgifter til formål i alt	20.341	20.051	22.374	17.334	18.041
Fondsadministration					
Generel fondsadministration	50	50	50	50	50
Revisionsudgifter	40	46	46	48	54
Bestyrelshonorar	2	0	0	0	0
III. Administration i alt	92	96	96	98	104
IV. Udgifter i alt	20.433	20.147	22.470	17.432	18.145
Overførsel til næste år	0	0	0	0	0
Overførsel til næste år i pct. af årets udgift	0,0	0,0	0,0	0,0	0,0
Supplerende oplysninger:					
Samlet tilskud fordelt på tilskudsmodtagere					
Dansk Pelsdyravlerforening	20.341	20.051	22.374	17.334	18.041
V. I alt	20.341	20.051	22.374	17.334	18.041

³³ Produktionsafgiften indbetales pr. pelsskind ved salg eller eksport af mink, ilder, farmtæve og finraccoon produceret i Danmark. I regnskabsåret 2011 udgjorde produktionsafgiften 0,40 kr. pr. pelsskind, jf. bekendtgørelse nr. 25 af 12. januar 2005.

³⁴ Administrator: Dansk Pelsdyravlerforening.

Kartoffelafgiftsfonden

<i>Beløb i 1000 kr.</i>	<i>Regnskab 2007</i>	<i>Regnskab 2008</i>	<i>Regnskab 2009</i>	<i>Regnskab 2010</i>	<i>Regnskab 2011</i>
INDTÆGTER:					
Overført fra forrige år	2.786	2.761	3.053	2.453	1.402
Produktionsafgifter ³⁵	4.168	4.890	5.092	4.681	4.093
Promillemidler	1.100	1.100	1.300	1.040	1.040
CO ₂ – midler	0	0	0	0	0
Særbevilling og anden indtægt	0	0	0	0	0
Renter	201	237	106	34	24
Tilskud til fondsadministration ³⁶	204	221	217	211	220
I. Indtægter i alt	8.459	9.209	9.768	8.419	6.779
UDGIFTER:					
Samlede tilskud fordelt på formål					
Afsætningsfremme i alt	447	1.058	604	636	329
Forskning og forsøg i alt	4.158	4.056	5.683	5.092	4.022
Produktudvikling i alt	190	107	0	0	0
Rådgivning i alt	0	0	0	0	0
Uddannelse i alt	0	0	0	0	0
Sygdomsforebyggelse i alt	92	88	180	175	150
Sygdomsbekæmpelse i alt	541	554	572	590	540
Dyrevelfærd i alt	0	0	0	0	0
Kontrol i alt	0	0	0	0	0
Særlige foranstaltninger i alt	0	0	0	0	0
Medfinansiering af EU-programmer	0	0	0	139	65
II. Udgifter til formål i alt	5.428	5.863	7.039	6.632	5.106
Fondsadministration					
Generel fondsadministration	204	221	217	211	220
Revisionsudgifter	57	62	51	55	45
Bestyrelseshonorar	9	9	9	9	10
Øvrige udgifter og tab på debitorer	0	1	0	110	31
III. Administration i alt	270	293	277	385	306
IV. Udgifter i alt	5.698	6.156	7.316	7.017	5.412
Overførsel til næste år	2.761	3.053	2.452	1.402	1.367
Overførsel til næste år i pct. af årets udgift	48,5	49,6	33,5	20,0	25,3

³⁵ Produktionsafgiften betales ved salg af læggekartofler, spisekartofler eller kartofler til industriel forarbejdning. I regnskabsåret 2011 udgjorde produktionsafgiften 0,40 kr. pr. 100 kg. kartofler, jf. bekendtgørelse nr. 1222 af 8. december 2009.

³⁶ Administrator: Fællessekretariatet ved Kartoffelafgiftsfonden.

<i>Beløb i 1000 kr.</i>	<i>Regnskab 2007</i>	<i>Regnskab 2008</i>	<i>Regnskab 2009</i>	<i>Regnskab 2010</i>	<i>Regnskab 2011</i>
-------------------------	--------------------------	--------------------------	--------------------------	--------------------------	--------------------------

Supplerende oplysninger:

Samlet tilskud fordelt på tilskudsmodtagere

Aarhus Universitet, Det Jordbrugsvidenskabelige Fakultet	1.493	958	2.035	2.030	1.697
Landbrugets Kartoffelfond	1.059	862	1.423	1.066	1.120
KMC	781	1.139	781	892	849
Videncenteret for landbrug	981	1.193	1.403	1.233	602
Forskningsforeningen for frugt, grønt og kartofler	290	893	300	450	200
AKV Langholt	0	0	118	338	200
Samsø Landboforening	170	238	195	190	147
Kold Colleges	95	115	225	173	123
Københavns Universitet, Det Biovidenskabelige Fakultet	160	104	123	125	125
BJ-Agro Aps	0	0	144	135	0
Karup Kartoffelmelfabrik	0	111	139	0	0
Diverse tilskudsmodtagere (u. t.kr. 100)	399	250	153	0	43
V. I alt	5.428	5.863	7.039	6.632	5.106

Frøafgiftsfonden

Beløb i 1000 kr.	Regnskab 2007	Regnskab 2008	Regnskab 2009	Regnskab 2010	Regnskab 2011
INDTÆGTER:					
Overført fra forrige år	386	287	74	39	335
Produktionsafgifter ³⁷	1.508	1.411	1.617	1.524	1.230
Promillemidler	1.800	1.800	2.200	1.760	1.760
CO ₂ – midler	0	0	0	0	0
Særbevilling og anden indtægt	0	0	0	0	0
Renter	29	24	6	1	7
Tilskud til fondsadministration ³⁸	23	23	100	100	100
I. Indtægter i alt	3.746	3.545	3.997	3.424	3.432
UDGIFTER:					
Samlede tilskud fordelt på formål					
Afsætningsfremme i alt	0	0	0	0	0
Forskning og forsøg i alt	3.120	3.105	3.470	1.651	1.882
Produktudvikling i alt	0	0	0	0	0
Rådgivning i alt	301	329	373	548	523
Uddannelse i alt	0	0	0	0	0
Sygdomsforebyggelse i alt	0	0	0	0	0
Sygdomsbekæmpelse i alt	0	0	0	0	0
Dyrevelfærd i alt	0	0	0	0	0
Kontrol i alt	0	0	0	0	0
Særlige foranstaltninger	0	0	0	0	0
Medfinansiering af EU-programmer	0	0	0	775	775
II. Udgifter til formål i alt	3.421	3.434	3.843	2.974	3.180
Fondsadministration					
Generel fondsadministration	23	23	100	100	100
Revisionsudgifter	15	15	15	15	15
Bestyrelseshonorar	0	0	0	0	0
III. Administration i alt	38	38	115	115	115
IV. Udgifter i alt	3.459	3.472	3.958	3.089	3.295
Overførsel til næste år	287	73	39	335	137
Overførsel til næste år i pct. af årets udgift	8,3	2,1	1,0	10,8	4,2
Supplerende oplysninger:					
Aarhus Universitet	1.758	1.718	2.131	1.558	1.702
Videncenteret for Landbrug	1.655	1.531	1.510	1.395	1.370
Københavns Universitet	0	155	181	0	100
Henrik Blixen-Finecke	0	22	13	13	0
Dansk Frøhandlerforening	8	8	8	8	8
V. I alt	3.421	3.434	3.843	2.974	3.180

³⁷ Produktionsafgiften udgjorde i regnskabsåret 2011 2 promille af det samlede afregningsbeløb, inden fradrag af omkostninger til tørring og rensning, men før tillæg af merværdien for græs-, kløver- og grøntsagsfrø avlet i Danmark, jf. bekendtgørelse nr .1 af 3. januar 2005.

³⁸ Administrator: Brancheudvalget for Frø.

Sukkerroeafgiftsfonden

<i>Beløb i 1.000 kr.</i>	<i>Regnskab 2007</i>	<i>Regnskab 2008</i>	<i>Regnskab 2009</i>	<i>Regnskab 2010</i>	<i>Regnskab 2011</i>
INDTÆGTER:					
Overført fra forrige år	46	5	96	287	424
Produktionsafgifter ³⁹	965	1.406	1.406	1.499	1.363
Promilleafgiftsfonden	800	700	700	560	560
CO ₂ -midler	0	0	0	0	0
Særbevilling og anden indtægt	0	0	0	0	0
Renter	4	4	5	0	3
Tilskud til fondsadministration ⁴⁰	25	25	27	28	29
I. Indtægter i alt	1.840	2.140	2.234	2.374	2.379
UDGIFTER:					
Samlede tilskud fordelt på formål					
Afsætningsfremme i alt	0	0	0	0	0
Forskning og forsøg i alt	1.800	2.010	1.910	1.910	2.203
Produktudvikling i alt	0	0	0	0	0
Rådgivning i alt	0	0	0	0	0
Uddannelse i alt	0	0	0	0	0
Sygdomsforebyggelse i alt	0	0	0	0	0
Sygdomsbekæmpelse i alt	0	0	0	0	0
Dyrevelværd i alt	0	0	0	0	0
Kontrol i alt	0	0	0	0	0
Særlige foranstaltninger	0	0	0	0	0
Medfinansiering af EU-programmer	0	0	0	0	0
II. Udgifter til formål i alt	1.800	2.010	1.910	1.910	2.203
Fondsadministration					
Generel fondsadministration	25	25	27	28	29
Revisionsudgifter	7	6	7	8	8
Bestyrelseshonorar	3	3	3	4	3
III. Administration i alt	35	34	37	40	40
IV. Udgifter i alt	1.835	2.044	1.947	1.950	2.243
Overførsel til næste år	5	96	287	424	136
Overførsel til næste år i pct. af årets udgift	0,3	4,7	14,7	21,7	6,1
Supplerende oplysninger:					
Samlet tilskud fordelt på tilskudsmodtagere:					
Københavns Universitet	0	0	0	0	243
Fondet for Forsøg med Sukkerroedyrkning	1.800	2.010	1.910	1.910	1.960
V. I alt	1.800	2.010	1.910	1.910	2.203

³⁹ Produktionsafgiften indbetales pr. ton rene sukkerroer. Afgiften udgjorde i regnskabsåret 2011 60 øre pr. ton rene roer, jf. bekendtgørelse nr. 949 af 24. september 2008.

⁴⁰ Administrator: Danske Sukkerroedyrkere.

Fåreafgiftsfonden

<i>Beløb i 1000 kr.</i>	<i>Regnskab 2007</i>	<i>Regnskab 2008</i>	<i>Regnskab 2009</i>	<i>Regnskab 2010</i>	<i>Regnskab 2011</i>
INDTÆGTER:					
Overført fra forrige år	321	480	439	232	-72
Produktionsafgifter ⁴¹	933	962	907	844	792
Promillemidler	600	550	650	520	520
Renter	10	14	3	0	1
Tilskud til fondsadministration ⁴²	112	128	124	122	127
I. Indtægter i alt	1.976	2.134	2.123	1.718	1.368
UDGIFTER:					
Samlede tilskud fordelt på formål					
Afsætningsfremme i alt	744	189	177	138	77
Forskning og forsøg i alt	316	117	68	70	50
Produktudvikling i alt	0	208	215	265	150
Rådgivning i alt	164	822	1023	992	880
Uddannelse i alt	54	60	75	155	10
Sygdomsforebyggelse i alt	47	150	99	0	0
Sygdomsbekæmpelse i alt	0	0	0	0	0
Dyrevelfærd i alt	0	0	0	0	0
Kontrol i alt	31	0	0	0	0
Særlige foranstaltninger	0	0	0	0	0
Medfinansiering af EU-programmer	0	0	0	0	0
II. Udgifter til formål i alt	1.356	1.546	1.657	1.620	1.167
Fondsadministration					
Generel fondsadministration	112	128	124	122	127
Revisionsudgifter	26	20	20	20	20
Bestyrelseshonorar	2	0	3	3	1
Hensættelser til tab på tilgodehavende	0	0	87	25	0
III. Administration i alt	140	148	234	170	148
IV. Udgifter i alt	1.496	1.694	1.891	1.790	1.315
Overførsel til næste år	480	440	232	-72	53
Overførsel til næste år i pct. af årets udgift	32,1	26,0	12,3	-4,0	4,0

⁴¹ Produktionsafgiften indbetales pr. stk. slagtet henholdsvis eksporteret får – herunder lam, beder og væddere produceret i Danmark. I regnskabsåret 2011 udgjorde produktionsafgiften 10 kr. pr. stk. får, jf. bekendtgørelse nr. 422 af 31. maj 1991.

⁴² Administrator: Landsforeningen for Dansk Fåreavl.

<i>Beløb i 1000 kr.</i>	<i>Regnskab 2007</i>	<i>Regnskab 2008</i>	<i>Regnskab 2009</i>	<i>Regnskab 2010</i>	<i>Regnskab 2011</i>
Samlet tilskud fordelt på tilskudsmodtagere					
Landsforeningen Dansk Fåreavl	730	829	836	866	537
Dansk Kvæg, Forum for får og geder	462	600	570	645	400
Danske Lammeproducenter	0	0	0	0	120
Økologisk Landsforening	0	0	133	39	60
KVL/Life Københavns Universitet	0	117	68	70	50
Kalø Landbrugsskole	0	0	50	0	0
Danske Slagtemestre	72	0	0	0	0
Inga Stamphøj	47	0	0	0	0
Annette Holmenlund	45	0	0	0	0
V. I alt	1.356	1.546	1.657	1.620	1.167

Hesteafgiftsfonden

Beløb i 1000 kr.	Regnskab 2007	Regnskab 2008	Regnskab 2009	Regnskab 2010	Regnskab 2011
INDTÆGTER:					
Overført fra forrige år	72	36	-50	18	-22
Produktionsafgifter ⁴³	512	551	454	402	1.398
Promillemidler	0	0	0	0	0
CO ₂ – midler	0	0	0	0	0
Særbevilling og anden indtægt	0	0	0	0	0
Renter	6	3	-1	0	2
Tilskud til fondsadministration ⁴⁴	145	155	151	155	355
I. Indtægter i alt	735	745	554	575	1.733
UDGIFTER:					
Samlede tilskud fordelt på formål					
Afsætningsfremme i alt	0	0	0	0	0
Forskning og forsøg i alt	110	250	61	180	336
Produktudvikling i alt	0	0	0	0	0
Rådgivning i alt	350	350	290	240	640
Uddannelse i alt	0	0	0	0	0
Sygdomsforebyggelse i alt	0	0	0	0	0
Sygdomsbekæmpelse i alt	0	0	0	0	0
Dyrevelværd i alt	0	0	0	0	0
Kontrol i alt	30	0	0	10	0
Særlige foranstaltninger	0	0	0	0	0
Medfinansiering af initiativer under EU	0	0	0	0	0
II. Udgifter til formål i alt	490	600	351	430	976
Fondsadministration					
Generel fondsadministration	150	171	151	155	355
Advokatudgifter	0	0	0	0	0
Revisionsudgifter	33	26	25	34	28
Bestyrelseshonorar	26	-2	0	0	0
Adm. udgifter tbf. vedr. 2007 og 2008	0	0	0	-21	0
Effektvurdering	0	0	0	0	0
Tab på debitorer	0	0	9	0	29
III. Administration i alt	209	195	185	168	412
IV. Udgifter i alt	699	795	536	598	1.388
Overførsel til næste år	36	-50	18	-22	345
Overførsel til næste år i pct. af årets udgift	5,2	-6,3	3,4	-3,7	24,9

⁴³ Produktionsafgiften indbetales pr. slagtet henholdsvis eksporteret levende hest, bortset fra føl med en slagtevægt under 25 kg. eller derunder og føl med en levende vægt på 50 kr. eller derunder. I regnskabsåret 2011 udgjorde produktionsafgiften 125 kr. pr. hest, jf. bekendtgørelse nr. 109 af 19. februar 2004 samt bekendtgørelse nr. 113 af 16. februar 2011.

⁴⁴ Administrator: Landbrug & Fødevarer.

<i>Beløb i 1000 kr.</i>	<i>Regnskab 2007</i>	<i>Regnskab 2008</i>	<i>Regnskab 2009</i>	<i>Regnskab 2010</i>	<i>Regnskab 2011</i>
-------------------------	--------------------------	--------------------------	--------------------------	--------------------------	--------------------------

Supplerende oplysninger:

Samlet tilskud fordelt på tilskudsmodtagere

Videncenteret for Landbrug, Heste	350	350	290	240	580
Københavns Universitet, KU-LIFE	40	124	0	120	288
Aarhus Universitet / DJF	70	102	61	60	48
Agro Tech	0	0	0	0	40
Danske Slagtermestres Landsforening	30	0	0	10	20
Veterinær Susanne Albæk Andersen	0	24	0	0	0
V. I alt	490	600	351	430	976

Fiskeafgiftsfonden

<i>Beløb i 1000 kr.</i>	<i>Regnskab 2007</i>	<i>Regnskab 2008</i>	<i>Regnskab 2009</i>	<i>Regnskab 2010</i>	<i>Regnskab 2011</i>
INDTÆGTER:					
Overført fra forrige år	3.793	2.233	1.459	179	598
Produktionsafgifter ⁴⁵	5.388	5.147	4.419	8.955	6.629
Promillemidler	0	0	0	0	0
CO ₂ -midler	0	0	0	0	0
Særbevilling og anden indtægt	0	0	0	0	100
Renter	16	12	1	1	2
Tilskud til fondsadministration ⁴⁶	200	200	300	300	300
I. Indtægter i alt	9.397	7.592	6.179	9.435	7.629
UDGIFTER:					
Samlede tilskud fordelt på formål					
Afsætningsfremme i alt	0	0	10	1.579	0
Forskning og forsøg i alt	0	0	0	0	0
Produktudvikling i alt	0	0	0	0	0
Rådgivning i alt	0	0	0	0	0
Uddannelse i alt	6.805	5.772	5.521	6.814	6.465
Sygdomsforebyggelse i alt	0	0	0	0	0
Sygdomsbekæmpelse i alt	0	0	0	0	0
Dyrevelfærd i alt	0	0	0	0	0
Kontrol i alt	0	0	0	0	0
Særlige foranstaltninger	0	0	0	0	0
Medfinansiering af EU-programmer	0	0	0	0	0
II. Udgifter til formål i alt	6.805	5.772	5.531	8.393	6.465
Fondsadministration					
Generel fondsadministration	200	200	300	300	300
Revisionsudgifter mv.	158	160	169	144	115
Bestyrelseshonorar	1	1	0	0	0
III. Administration i alt	359	361	469	444	415
IV. Udgifter i alt	7.164	6.133	6.000	8.837	6.880
Overførsel til næste år	2.233	1.459	179	598	749
Overførsel til næste år i pct. af årets udgift	31,2	23,8	3,0	6,8	10,9

⁴⁵ Produktionsafgiften betales for fisk der landes af danske fiskerfartøjer i dansk havn eller udenlandsk havn. I regnskabsåret 2011 udgjorde produktionsafgiften på fisk 2 promille af landingsværdien, jf. bekendtgørelse nr. 1392 af 10. december 2010.

⁴⁶ Administrator: Danmarks Fiskeriforening.

Beløb i 1000 kr.	Regnskab 2007	Regnskab 2008	Regnskab 2009	Regnskab 2010	Regnskab 2011
------------------	------------------	------------------	------------------	------------------	------------------

Supplerende oplysninger:

Samlet tilskud fordelt på tilskudsmodtagere

Danmarks Fiskeriforenings Uddannelseskasse	3.206	3.964	3.450	3.840	3.930
Danmarks Fiskeriforenings Uddannelseskasse - ekstraordinær tillægsbevilling	0	0	0	1.157	575
3F Fiskernes Landsklub	0	0	673	673	654
3F Fiskernes Landsklub - regulering 2009	0	0	0	-141	0
EUC Nordvest/Danmarks Fiskeriskole	3.048	1.400	1.298	1.285	1.306
TUR Uddannelse	396	408	100	0	0
Fiskeriforening	0	0	10	1.579	0
Fiskericirklen	120	0	0	0	0
Lemvig Gymnasium	35	0	0	0	0
V. I alt	6.805	5.772	5.531	8.393	6.465



NaturErhvervstyrelsen
Nyropsgade 30
1780 København V

ISBN 978-87-7120-374-5

Tlf.: 3395 8000
Fax.: 3395 8080

E-mail: mail@naturerhverv.dk
<http://www.naturerhverv.fvm.dk>