



Promille- og produktionsafgiftsfondenes virksomhed 2009



Ministeriet for Fødevarer, Landbrug og Fiskeri
FødevarerErhverv

Kolofon

Promille- og produktionsafgiftsfondenes virksomhed 2009

Denne rapport er udarbejdet af Ministeriet for Fødevarer, Landbrug og Fiskeri i 2011

Fotograf: Colourbox.dk

© Ministeriet for Fødevarer, Landbrug og Fiskeri

FødevareErhverv
Nyropsgade 30
1780 København V
Tlf.: 3395 8000
Fax: 3395 8080
E-mail: ferv@ferv.dk
Websted: <http://www.ferv.fvm.dk>

ISBN 978-87-7083-645-6 (Tryk)

ISBN 978-87-7083-646-3 (Web)

Indhold

1. Indledning	3
2. Generelt om fondene	4
2.1. Fondsbestyrelser	5
2.2. Administration, uddeling af fondsmidler samt budgetter og regnskaber.....	6
2.3. Anmeldelser til EU-Kommissionen i 2009	7
2.4. Offentliggørelse af budgetter og regnskaber	7
2.5. Generelt om fondenes finansiering	8
2.6. Generelt om fondenes aktiviteter.....	10
3. Fondenes virksomhed i 2009	13
3.1. Fondenes finansieringsgrundlag.....	13
3.1.1. Promillemidler	14
3.1.2. Produktionsafgifter	14
3.1.3. CO ₂ -midler	14
3.2. Fondenes aktiviteter i 2009	15
3.2.1. CO ₂ -midlernes anvendelse	16
4. De enkelte fondes aktiviteter	17
4.1. Promilleafgiftsfonden for landbrug	17
4.2. Promilleafgiftsfonden for frugtavlen og gartneribruget.....	19
4.3. Fonden for økologisk landbrug	20
4.4. Svineafgiftsfonden.....	21
4.5. Mælkeafgiftsfonden	23
4.6. Kvægafgiftsfonden	24
4.7. Fjerkræafgiftsfonden.....	25
4.8. Produktionsafgiftsfonden for frugt og gartneriprodukter	26
4.9. Planteforædlingsfonden	27
4.10. Pelsdyrafgiftsfonden	27
4.11. Kartoffelafgiftsfonden.....	28
4.12. Frøafgiftsfonden	29
4.13. Sukkerroeafgiftsfonden.....	30
4.14. Fåreafgiftsfonden.....	30
4.15. Hesteaftgiftsfonden.....	30
4.16. Fiskeafgiftsfonden	31
5. Yderligere information	31

Bilag	33
Promilleafgiftsfonden for landbrug	33
Promilleafgiftsfonden for frugtavl og gartnerbruget	35
Fonden for økologisk landbrug	37
Svineafgiftsfonden	39
Mælkeafgiftsfonden.....	41
Kvægaafgiftsfonden	43
Fjerkræafgiftsfonden	45
Produktionsafgiftsfonden for frugt og gartnerprodukter.....	47
Planteforædlingsfonden	49
Pelsdyrafgiftsfonden	50
Kartoffelafgiftsfonden.....	51
Frøafgiftsfonden.....	53
Sukkerroefgiftsfonden	54
Fåreafgiftsfonden	55
Hesteafgiftsfonden.....	57
Fiskeafgiftsfonden	58

1. Indledning

Det følger af landbrugsstøtteloven¹ og fiskeriloven², at fødevareministeren efter hvert regnskabsårs afslutning skal afgive en rapport til Folketingets Udvalg for Fødevarer, Landbrug og Fiskeri om de midler, der indgår i promille- og produktionsafgiftsfondene samt Fonden for økologisk landbrug.

Fondene yder hvert år tilskud til aktiviteter inden for fødevarer-, jordbrugs- og fiskerisektoren. I denne rapport er der gjort rede for fondenes aktiviteter i 2009, hvor der er ydet tilskud for i alt 576,0 mio. kr.

Fondsfinansieringsmodellen giver erhvervet mulighed for at finansiere en række aktiviteter og opgaver inden for den enkelte sektor, som den enkelte producent ikke selvstændigt har mulighed for at iværksætte, fordi virksomheden er for lille, eller fordi resultatet af indsatsen ikke kan forbeholdes virksomheden alene, men vil komme alle til gode.

Fondene finansierer samfundsmæssigt relevante aktiviteter, og en stor del af midlerne anvendes i sammenhæng med helt eller delvist offentligt finansierede initiativer inden for samme områder. På den måde skabes et konstruktivt samspil mellem erhvervets indsats og det offentliges indsats om løsningen af en række centrale fødevarerpolitiske opgaver.

Fondenes midler blev tidligere³ alene anvendt til kvalitets- og afsætningsfremmende aktiviteter. Anvendelsesområdet for fondene er løbende udvidet og ved en lovændring i 1990 blev det i landbrugsstøtteloven konkret fastsat, hvilke formål fondsmidlerne kan anvendes til. Ved ændring af landbrugsstøtteloven i 2003 blev anvendelsesområdet for fondenes midler udvidet. Fondene kan desuden yde støtte til særlige aktiviteter, der godkendes af fødevareministeren. En oversigt over samtlige støtteberettigede formål findes på side 10.

¹ Loven har ændret navn til landbrugsstøtteloven ved lov nr. 1513 af 27. december 2009. Der henvises til lovbekendtgørelse nr. 445 af 23. april 2010 om administration af Det Europæiske Fællesskabs forordninger om ordninger under Den Fælles Landbrugspolitik finansieret af den europæiske garantifond for landbruget m.v. (landbrugsstøtteloven).

² Der henvises til lovbekendtgørelse nr. 978 af 26. september 2008 om fiskeri og fiskeriopdræt (fiskeriloven), som ændret ved lov nr. 718 af 25. juni 2010.

³ Før Danmarks indtræden i EF eksisterede der i dansk landbrug en række afgiftsordninger, primært i form af eksportafgifter. Da Danmark i 1973 indtrådte i EF og blev omfattet af Fællesskabets regler, var der behov for hjemmel til at videreføre opkrævningen af produktionsafgifter. Denne hjemmel blev etableret ved vedtagelsen af lov om administration af Det Europæiske Økonomiske Fællesskabs forordninger om markedsordninger for landbrugsvarer m.v. (bemyndigelsesloven), der trådte i kraft den 1. januar 1973.

2. Generelt om fondene

Under Fødevarerministeriets tilsyn er der 13 produktionsafgiftsfonde, der repræsenterer hver en sektor eller branche, to promilleafgiftsfonde samt en fond for økologisk landbrug. Det er:

- Promilleafgiftsfonden for landbrug
- Promilleafgiftsfonden for frugtavl og gartnerbruget
- Fonden for økologisk landbrug

- Produktionsafgiftsfonde
 - Svineafgiftsfonden
 - Mælkeafgiftsfonden
 - Kvægafgiftsfonden
 - Fjerkræafgiftsfonden
 - Produktionsafgiftsfonden for frugt og gartnerprodukter
 - Planteforædlingsfonden
 - Pelsdyrafgiftsfonden
 - Kartoffelafgiftsfonden
 - Frøafgiftsfonden
 - Sukkerroefgiftsfonden
 - Fåreafgiftsfonden
 - Hesteafgiftsfonden
 - Fiskeafgiftsfonden

Alle producenter inden for en given sektor eller branche skal indbetale en produktionsafgift pr. produceret eller omsat enhed til de respektive produktionsafgiftsfonde. Disse beløb benævnes herefter under ét ”produktionsafgifter”.

Fondene er særlige forvaltningsmyndigheder, hvilket indebærer, at de er en del af den offentlige forvaltning men uden for det sædvanlige forvaltningsretlige system. I overensstemmelse hermed anses fondsmidlerne i statsstøttesammenhæng for at være offentlige midler, hvorfor anvendelsen af midlerne skal ske i overensstemmelse med EU's statsstøtteregler.

Som særlige forvaltningsmyndigheder er fondene endvidere undergivet den offentligretlige regulering, herunder forvaltningsloven, offentlighedsloven, lov om behandling af personoplysninger og ligestillingsloven.

2.1. Fondsbestyrelser

Bestyrelserne sammensættes for produktionsafgiftsfondene og Fonden for økologisk landbrug af 2/3 repræsentanter for erhvervssiden og 1/3 repræsentanter for offentlige interesser⁴. Denne fordeling sikrer, at fonde, hvor indtægtsgrundlaget primært er produktionsafgifter, har bestyrelser, hvor producentinteresserne repræsenterer et flertal. Det er bestyrelserne, der indstiller afgifternes størrelse til fødevareministeren.

Bestyrelserne for de to promilleafgiftsfonde sammensættes af 6 repræsentanter for erhvervssiden og 5 repræsentanter for offentlige interesser. Den større vægt af offentlige repræsentanter i disse fonde afspejler det forhold, at promillemidlerne er offentlige midler, der gennem de to fonde tilbageføres til erhvervet.

Bestyrelserne udpeges af fødevareministeren for en periode af 4 år. Repræsentanterne for erhvervssiden udpeges efter enig udtalelse fra Landbrug & Fødevarer og en række repræsentative producent- og brancheorganisationer, mens de offentlige repræsentanter udpeges efter fælles udtalelse fra Forbrugerrådet, Arbejderbevægelsens Erhvervsråd, Det Frie Forskningsråd og Det Strategiske Forskningsråd. Afgrænsningen af de konkrete producent- og brancheorganisationer, der er udtaleberettigede, fastlægges endeligt i den enkelte fonds vedtægter, der godkendes af fødevareministeren.

I 2009 er lovgrundlaget⁵ for fondene ændret. Lovændringen indebærer blandt andet en ajourføring af de bestemmelser i landbrugsstøtteleven, hvor navnene på de udpegningsberettigede producent- og brancheorganisationer er nævnt. Dette skyldes, at landbrugets producent- og brancheorganisationer i 2009 har gennemgået en organisatorisk omlægning, herunder navneændring til Landbrug & Fødevarer. Som en konsekvens af erhvervets nye organisation skal det ved udpegning af bestyrelserne fremover sikres, at en organisation eller virksomhed hverken direkte eller indirekte opnår en repræsentation svarende til halvdelen eller mere af det samlede antal pladser i en bestyrelse. Loven er trådt i kraft den 1. januar 2010.

⁴ Det tilstræbes, at den enkelte fonds bestyrelse består af 12 personer, hvoraf 8 er erhvervsrepræsentanter og 4 offentlige repræsentanter. Størrelsen af bestyrelsen kan dog fraviges, forudsat at den relative fordeling fastholdes.

⁵ Lov nr. 1513 af 27. december 2009 om ændring af lov om administration af Det Europæiske Fællesskabs forordninger om markedsordninger for landbrugsvarer m.v. og lov om fiskeri og fiskeopdræt.

I folketingsamlingen 2009/2010 har SF fremsat et lovforslag (L144) om ændring af landbrugsstøt-
teloven. Lovforslaget, der vedrørte sammensætningen af promille- og produktionsafgiftsfondenes
bestyrelser og finansiering af sekretariatsbistand, blev ikke vedtaget.

Bestyrelsernes aktuelle sammensætning fremgår af Fødevarerhvervs hjemmeside
www.ferv.fvm.dk / Forskning / Fonde.

I henhold til landbrugsstøtteleven og fiskeriloven har bestyrelserne til opgave at påse, at administra-
tionen af fondene sker i overensstemmelse med lovgivningen, herunder landbrugsstøtteleven, fiske-
riloven og EU's statsstøtteregler. Bestyrelserne er direkte ansvarlige over for ministeren, og ministe-
ren kan afsætte bestyrelsesmedlemmer, der har medvirket til beslutninger, der strider imod lovgiv-
ningen.

Fødevarerministeriet har det overordnede tilsyn med fondsadministrationen. Tilsynet varetages af
Fødevarerhverv.

2.2. Administration, uddeling af fondsmidler samt budgetter og regnskaber

Den enkelte fondsbestyrelse udpeger en administrator, som varetager det daglige arbejde i fonden.
Til den daglige administration hører behandling af ansøgninger om fondsmidler. Den daglige leder
af administrationen må ikke være medlem af bestyrelsen.

Beslutning om, hvilke aktiviteter, der skal støttes, træffes med udgangspunkt i ansøgninger til fon-
dene. På baggrund af ansøgningerne afgør fondsbestyrelserne, hvilke projekter, der skal imøde-
kommes. Størrelsen af tilskuddene fastlægges i de årlige budgetter, som herefter skal forelægges fø-
devarerministeren til godkendelse.

Tilskudsmodtagerne kan være organisationer, foreninger, selvejende institutioner, offentlige institu-
tioner, offentlige fonde og andre juridiske enheder, som fødevarerministeren godkender.

Bestyrelserne og fondsadministratorerne arbejder efter vedtægter, som er udarbejdet af fonden og godkendt af fødevareministeren, samt efter administrationsbekendtgørelsen⁶. Administrationsbekendtgørelsen indeholder regler for fondenes budgetlægning og regnskabsaflæggelse, herunder regler om revision og forvaltning.

Fundene må efter lovgivningen ikke have andre aktiviteter end opkrævningen af fondenes midler og udbetaling af tilskud med henblik på virkeliggørelsen af de formål, der er angivet i henholdsvis landbrugsstøtteleven og fiskeriloven.

For hver produktionsafgiftsfond er der udstedt en bekendtgørelse, som regulerer afgiftens størrelse, de nærmere betingelser for afgiftsbetalingen, samt hvorledes afgiftsopkrævningen skal foregå.

Efter afslutningen af et regnskabsår aflægger fondsbestyrelserne regnskab for det forløbne år. Beføjelsen til at godkende fondenes regnskaber er delegeret til direktøren for FødevareErhverv. Regnskabsaflæggelsen danner grundlag for aflæggelsen af årsrapporten til Folketinget for det pågældende regnskabsår.

2.3. Anmeldelser til EU-Kommissionen i 2009

Landbrugets promille- og produktionsafgiftsfonde er i 2008 blevet notificeret som en samlet støtteordning overfor EU-Kommissionen⁷. Notifikationen af landbrugets promille- og produktionsafgiftsfonde som én støtteordning, der indbefatter statsstøtteforanstaltninger, som helt eller delvist finansieres af promille- og produktionsafgifter, er godkendt af EU-Kommissionen ved beslutning af 28. oktober 2009.

2.4. Offentliggørelse af budgetter og regnskaber

Ifølge administrationsbekendtgørelsen skal fondene offentliggøre deres budgetter og regnskaber på en selvstændig hjemmeside for hver fond på internettet. Her skal fondene ligeledes offentliggøre ansøgningsfrister og ansøgningsprocedurer m.v. Afsnit 5 indeholder en oversigt over fondenes hjemmesider.

⁶ Bekendtgørelse nr. 762 af 10. juli 2008, som trådte i kraft 1. oktober 2008. Bekendtgørelsen er i 2010 afløst af bekendtgørelse nr. 1099 af 21. september 2010.

⁷ Jf. Statsstøttesag N 597/2008 – Danmark. Som en udløber af notifikationen af fondssystemet er der i oktober 2010 udstedt en ny bekendtgørelse, nr. 1100 af 21. september 2010, om fondenes aktiviteter. Bekendtgørelsen afspejler de statsstøtteregler, der aktuelt anvendes af fondene.

2.5. Generelt om fondenes finansiering

Indtægterne i promilleafgiftsfondene og Fonden for økologisk landbrug stammer hovedsageligt fra promillemidler. Promillemidlerne, som årligt overføres fra Skatteministeriet til Fødevareministeriet, blev fra 2004 beregnet som 83 pct. af pesticidafgiftsprovenuet.

Med den seneste ændring af landbrugsstøtteleven⁸, som blev vedtaget i 2009, fastlægges promillemidlerne, jf. Aftalen om Grøn Vækst⁹, som en andel af pesticidafgiftsprovenuet. Loven er trådt i kraft den 1. januar 2010, og lovændringen får betydning for fondene fra budgetåret 2010.

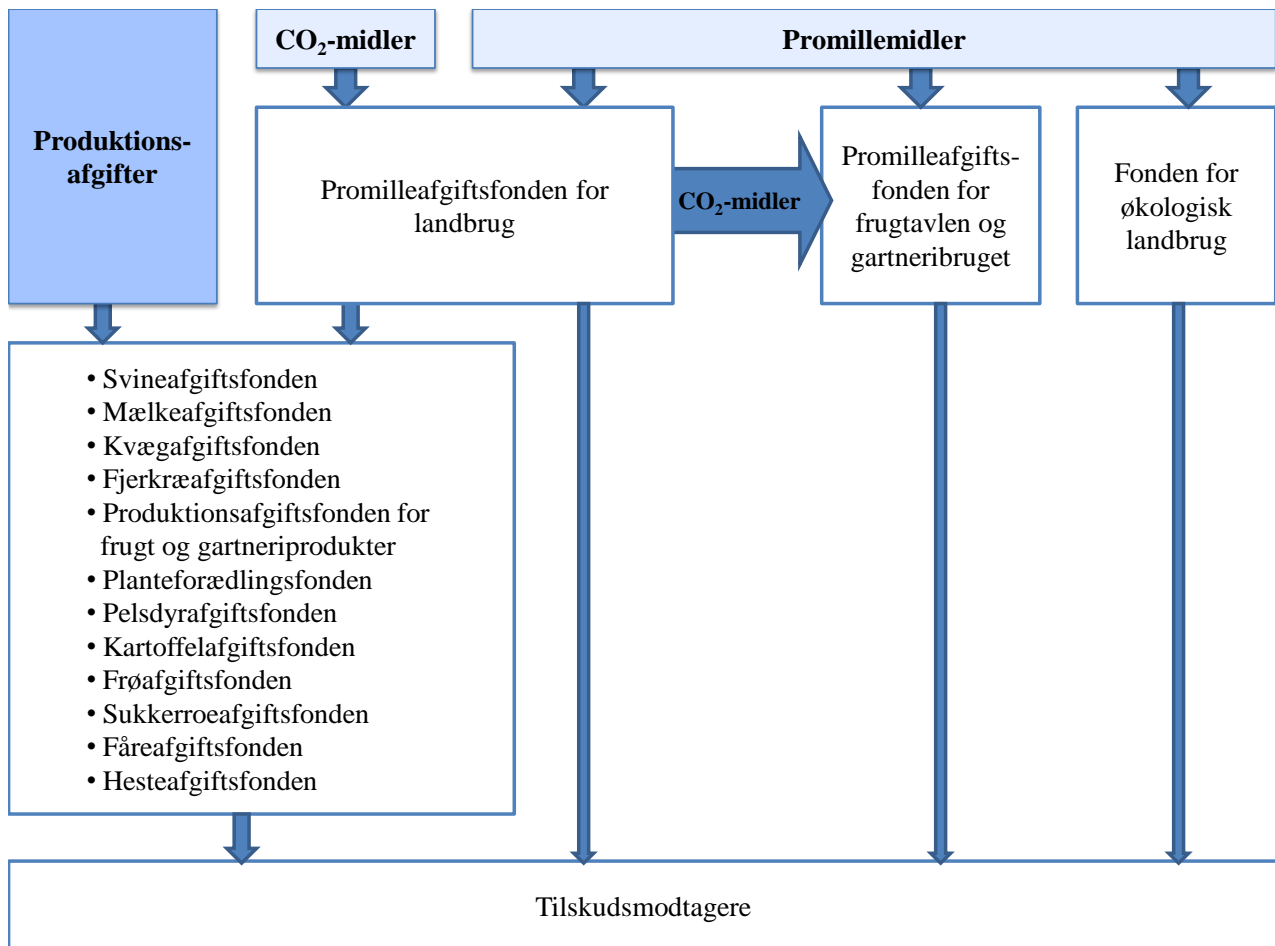
Promilleafgiftsfonden for landbrug får desuden del i provenuet fra CO₂-afgifter, der som led i lovgivningen om grønne afgifter tilbageføres til erhvervene¹⁰.

Produktionsafgiftsfondenes hovedindtægtskilde er indbetalte produktionsafgifter. Produktionsafgiftsfondene på landbrugsområdet har ud over produktionsafgifter også indtægter i form af tilskud bestående af promille- og CO₂-midler fra Promilleafgiftsfonden for landbrug.

⁸ Loven har ændret navn til landbrugsstøtteleven ved lov nr. 1513 af 27. december 2009. Der henvises til lovbekendtgørelse nr. 445 af 23. april 2010 om administration af Det Europæiske Fællesskabs forordninger om ordninger under Den Fælles Landbrugspolitik finansieret af Den europæiske garantifond for landbruget m.v. (landbrugsstøtteleven).

⁹ Aftalen indebærer, at der fra 2010 årligt fordeles et beløb på 250 mio. kr. til de 2 promilleafgiftsfonde på landbrugs- og gartneriområdet og til Fonden for økologisk landbrug.

¹⁰ Overførslen af CO₂-midler er bortfaldet pr. 1. januar 2010.

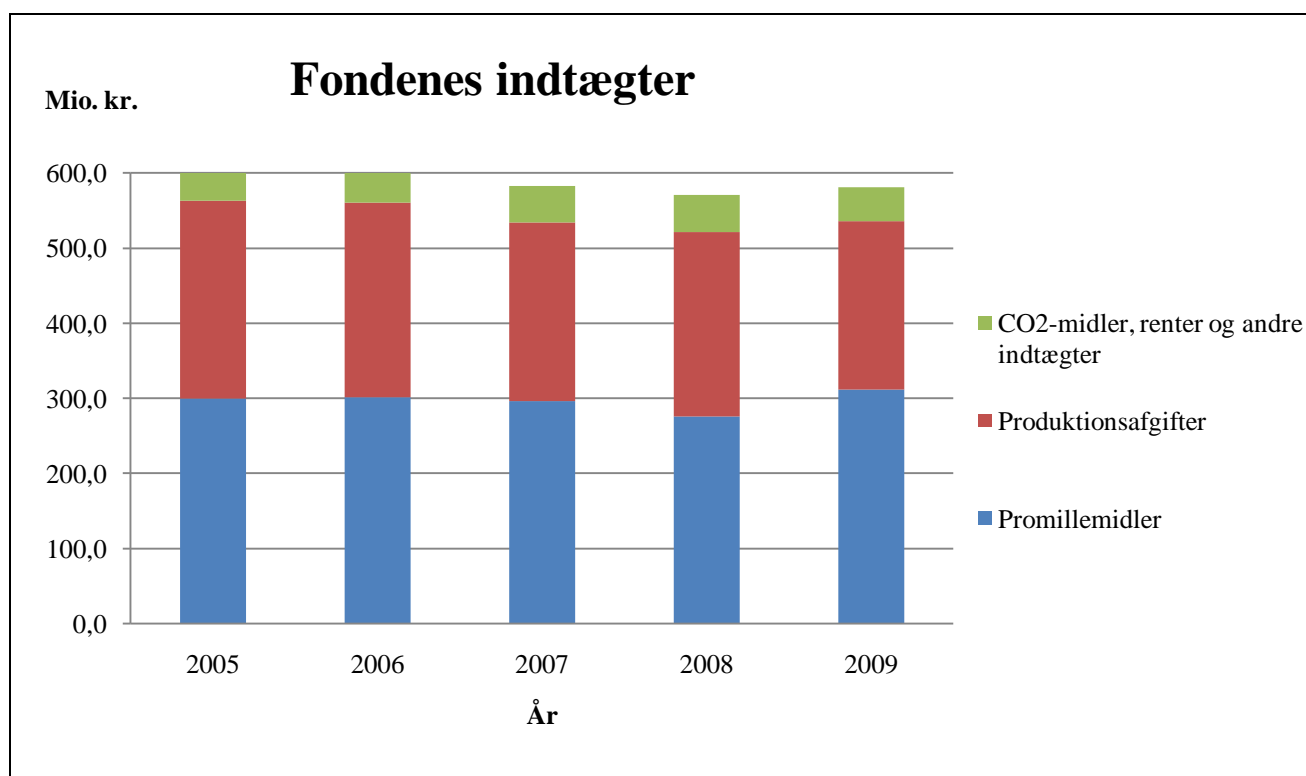


Figur 2.1. Oversigt over fordeling af midler.

Fiskeafgiftsfonden finansieres udelukkende af produktionsafgifter.

Opkrævningsgrundlaget for produktionsafgifterne varierer fra fond til fond. Fondenes indtægter fra produktionsafgifter oppebæres med hjemmel i bekendtgørelser udstedt med hjemmel i landbrugsstøtteleven eller fiskeriloven. Indtægter fra produktionsafgifter skal efter loven anvendes inden for de sektorer, hvor de er opkrævet.

Figur 2.2. viser en oversigt over promille- og produktionsafgiftsfondenes samlede indtægter i 2005-2009. En specifikation af fondenes indtægter i 2009 findes i tabel 3.1.



Figur 2.2. Udvikling i fondenes indtægter.

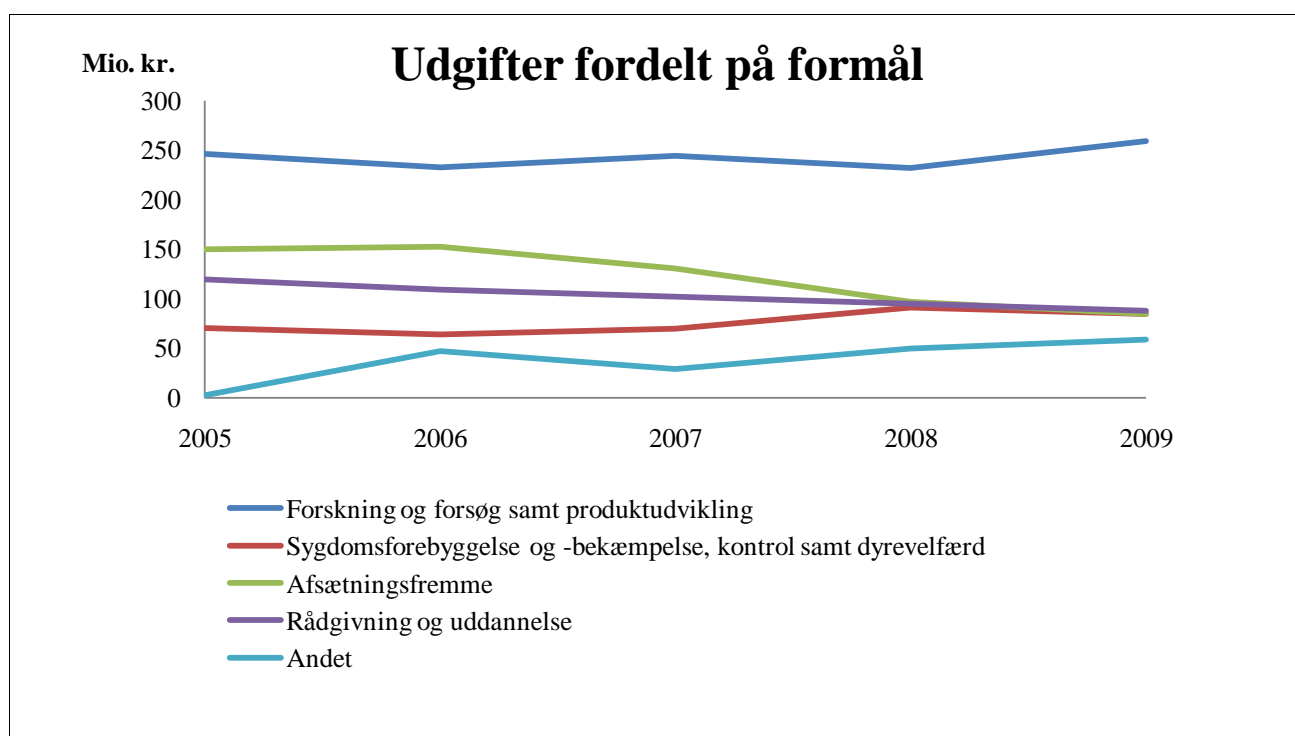
2.6. Generelt om fondenes aktiviteter

Efter landbrugsstøtteleven kan midler fra promille- og produktionsafgiftsfondene inden for jordbrugsområdet samt Fonden for økologisk landbrug anvendes til finansiering af aktiviteter inden for formålene:

- Afsætningsfremme
- Forskning og forsøg
- Produktudvikling
- Rådgivning
- Uddannelse
- Sygdomsforebyggelse
- Sygdomsbekæmpelse
- Dyrevelfærd
- Kontrol
- Medfinansiering af initiativer under EU-programmer samt i øvrigt til foranstaltninger, som fødevareministeren giver tilladelse til.

I fiskeriloven er der hjemmel til at oprette produktionsafgiftsfonde inden for fiskeriområdet. Disse fondsmidler kan anvendes til foranstaltninger og tilskud til fiskepleje, forbedring og tilpasning af fiskeri- og akvakulturstrukturer, rådgivning, uddannelse, sygdomsforebyggelse, sygdomsbekæmpelse og kontrol samt erhvervsøkonomiske foranstaltninger, herunder afsætningsfremme, forskningsprojekter og forsøg, som er i fiskerierhvervets interesse. Desuden kan der også her ydes støtte til andre særlige aktiviteter, der godkendes af fødevareministeren.

Figur 2.3. viser udviklingen i fondenes udgifter til aktiviteter inden for grupper af formål i årene 2005-2009. Tabel 3.2. viser en specifikation af de enkelte fondes udgifter i 2009 fordelt på grupper af formål.



Figur 2.3. Udgifter fordelt på formål 2005-2009¹¹.

Omfanget af fondenes aktiviteter under de enkelte formål er beskrevet nedenfor i afsnit 4.

Mere generelt kan det oplyses, at der inden for området *forskning og forsøg samt produktudvikling* ydes tilskud til grundlæggende og anvendelsesrelateret forskning af relevans for de pågældende sektorer, særligt med henblik på at udvikle nye eller forbedrede produkter og produktionsmetoder m.v.

¹¹Under *Andet* henhører udgifter til medfinansiering af initiativer under EU-programmer, revision og bestyrelseshonorar samt udgifter til særlige foranstaltninger.

Aktiviteter til *afsætningsfremme* omfatter kampagner og markedsføring i bred forstand, informationsformidling, markedsundersøgelser m.v.

Rådgivning og uddannelse omfatter støtte til konsulentvirksomhed og andre rådgivningsaktiviteter til gavn for producenterne. Uddannelsesaktiviteter omfatter desuden støtte til kurser, efteruddannelse og formidling af information til den enkelte erhvervsudøver.

Indenfor området *sygdomsforebyggelse og -bekæmpelse, kontrol samt dyrevelfærd* ydes støtte til aktiviteter, der er målrettet sygdomme af offentlig interesse. Desuden ydes støtte til forskellige tiltag, herunder udbetaling af erstatning til jordbrugere som følge af konkrete sygdomsudbrud.

Formålet - *medfinansiering af initiativer under EU-programmer* - kan blandt andet omfatte medfinansiering af aktiviteter i medfør af landdistriktsprogrammet.

Endelig kan der, som anført, ydes støtte til andre særlige aktiviteter, som er særskilt godkendt af fødevareministeren.

Fondenes revisionsudgifter finansieres af fondsmidlerne, mens udgifterne til den daglige administration i øvrigt skal dækkes af fondsadministratorerne selv.

Der er i landbrugsstøtteleven og fiskeriloven mulighed for, at fondsmidler kan anvendes til udgifter til honorarer, herunder rejsegodtgørelse, til bestyrelsesmedlemmer. Udbetalingen af honorar skal ske i overensstemmelse med statens almindelige retningslinjer for særskilte vederlag m.v. En del fonde anvender denne mulighed og udbetaler rejsegodtgørelse til enkelte bestyrelsesmedlemmer. En enkelt fond har udbetalt honorar til et bestyrelsesmedlem.

Det fremgår af figur 2.3. og figur 3.1., at der i 2009 hovedsageligt ydes tilskud til forskning og forsøg samt produktudvikling. Udgifterne til afsætningsfremme, sygdomsforebyggelse og -bekæmpelse, kontrol, dyrevelfærd samt rådgivning og uddannelse ligger på et stabilt niveau med et mindre fald i forhold til 2008.

3. Fondenes virksomhed i 2009

3.1. Fondenes finansieringsgrundlag

Fondenes virksomhed er baseret på løbende indtægter. Tabel 3.1. viser fondenes indtægter i 2009 fordelt på indtægtskilder. Som det fremgår af tabellen nedenfor, var fondenes samlede indtægter i 2009 på 581,6 mio. kr. Dertil kommer overførslen fra 2008 på 86,8 mio. kr. og tilskud til fondsadministration på 3,8 mio. kr. En mere detaljeret beskrivelse af de enkelte fondes indtægter findes i fondenes 5-årsoversigt i bilagsdelen.

Tabel 3.1. Fondenes finansieringsgrundlag i 2009, fordelt på indtægtskilder.

1.000 kr	Produktionsafgifter	Promillemidler	CO ₂ -midler	Andre indtægter (Renter m.m.)	2009 I alt
Promilleafgiftsfonden for landbrug		289.974	43.000	392	333.366
Promilleafgiftsfonden for frugtavlen og gartneribruget		8.175		76	8.251
Fonden for økologisk landbrug		13.101		37	13.138
Svineafgiftsfonden	125.562			1.245	126.807
Mælkeafgiftsfonden	28.873			594	29.467
Kvægaftgiftsfonden	18.513			150	18.663
Fjerkræafgiftsfonden	10.474			248	10.722
Produktionsafgiftsfonden for frugt og gartneriprodukter	12.784			56	12.840
Planteforædlingsfonden	8.186			10	8.196
Pelsdyrafgiftsfonden	6.060			47	6.107
Kartoffelafgiftsfonden	5.092			106	5.198
Fiskeafgiftsfonden	4.419			1	4.420
Frøafgiftsfonden	1.617			6	1.623
Sukkerafgiftsfonden	1.406			5	1.411
Fåreaftgiftsfonden	907			3	910
Hesteafgiftsfonden	454			-1	453
I alt	224.347	311.250	43.000	2.975	581.572

Fondene kan i begrænset omfang overføre midler til efterfølgende år. Overførslerne må ikke medføre, at der etableres en egentlig fondskapital, men de enkelte fonde kan operere med en sikkerhedsmargen af en størrelsesorden, som fondens konkrete forhold berettiger til.

3.1.1. Promillemidler

Promilleafgiftsfondenes indtægter stammer fra den andel af provenuet fra pesticidafgifter, der overføres fra Skatteministeriet til Fødevarerministeriet. I 2009 modtog Promilleafgiftsfonden for landbrug 290,0 mio. kr. og Promilleafgiftsfonden for frugtavl og gartneribruget 8,2 mio. kr. Fonden for økologisk landbrug modtog 13,1 mio. kr. i 2009.

Ovennævnte fonde har tilsammen oppebåret et samlet provenu fra pesticidafgifterne på 311,3 mio. kr., hvilket svarer til godt halvdelen af samtlige fondes samlede indtægter.

3.1.2. Produktionsafgifter

Produktionsafgiftsfondenes indtægter fra produktionsafgifter var i 2009 på 224,3 mio. kr.

Som det ses af tabel 3.1., er der betydelig forskel på størrelsen af de enkelte produktionsafgiftsfondes indtægter fra produktionsafgifter, hvilket især skyldes produktionsomfangets størrelse i de respektive sektorer/brancher.

3.1.3. CO₂-midler

I overensstemmelse med principperne for de grønne afgifter tilbageføres provenuet fra energiafgiften (CO₂-afgiften) til erhvervene. Promilleafgiftsfonden for landbrug har i 2009 modtaget 43,0 mio. kr. i CO₂-midler¹², som fonden har videreformidlet til visse af produktionsafgiftsfundene samt direkte til støttemodtagere.

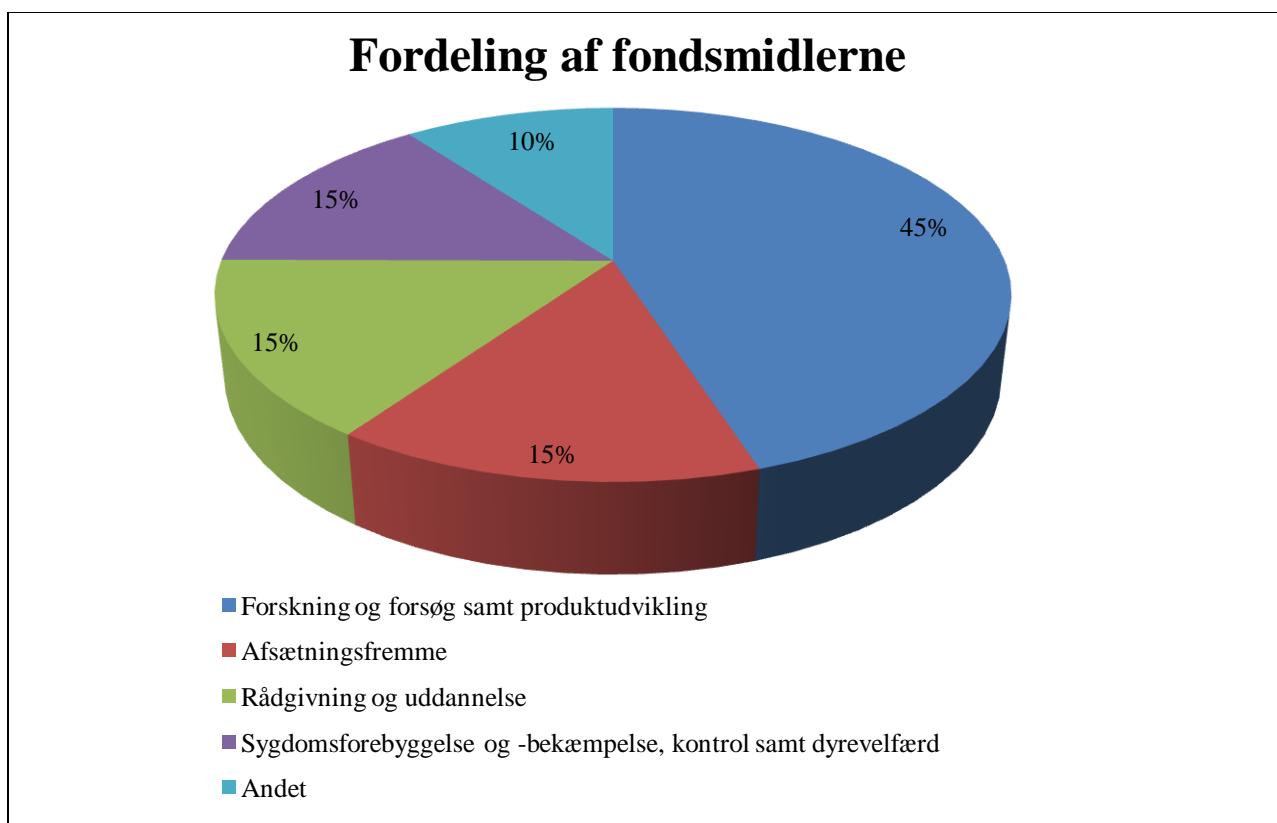
¹² Overførslen af CO₂-midler er bortfaldet pr. 1. januar 2010.

3.2. Fondenes aktiviteter i 2009

Fondene har i 2009 afholdt udgifter til tilskud på 576,0 mio. kr. fordelt på følgende overordnede formål:

- Forskning og forsøg samt produktudvikling
- Afsætningsfremme
- Rådgivning og uddannelse
- Sygdomsforebyggelse og –bekæmpelse, kontrol samt dyrevelfærd
- Andet¹³

Af figur 3.1. fremgår den samlede fordeling af fondsmidlerne mellem disse overordnede formål.



Figur 3.1. Tilskud fordelt på formål i 2009.

En mere detaljeret oversigt over de enkelte fondes fordeling af midler på formål i 2009 fremgår af tabel 3.2.

¹³Under *Andet* henhører udgifter til medfinansiering af initiativer under EU-programmer, revision og bestyrelseshonorar samt udgifter til særlige foranstaltninger.

Tabel 3.2. Fondenes udgifter fordelt på formål.

1.000 kr.	Forskning og forsøg samt produktudvikling	Afsætningsfremme	Rådgivning og uddannelse	Sygdomsforebyggelse og -bekæmpelse, kontrol samt dyrevelfærd	Andet ¹⁴	I alt
Promilleafgiftsfonden for landbrug	45.657	22.335	61.238	0	13.442	142.672
Promilleafgiftsfonden for frugtavl og gartneribrug	7.083	3.636	1.460	0	1.862	14.041
Fonden for økologisk landbrug	5.774	2.315	3.567	1.392	230	13.278
Svineafgiftsfonden	119.326	26.705	553	41.916	33.853	222.353
Mælkeafgiftsfonden	37.001	14.915	928	13.951	4.769	71.564
Kvægafgiftsfonden	9.203	5.009	5.298	10.154	176	29.841
Fjerkræafgiftsfonden	3.918	1.395	7.178	5.263	65	17.819
Produktionsafgiftsfonden for frugt og gartneriprodukter	462	7.881	806	0	3.894	13.043
Planteforædlingsfonden	8.196	0	0	0	15	8.211
Pelsdyrafgiftsfonden	11.174	0	0	11.200	46	22.420
Fiskeafgiftsfonden	0	10	5.521	0	169	5.700
Kartoffelafgiftsfonden	5.683	604	0	752	60	7.099
Frøafgiftsfonden	3.470	0	373	0	15	3.858
Sukkerroefgiftsfonden	1.910	0	0	0	10	1.920
Fåreafgiftsfonden	283	177	1.098	99	110	1.767
Hesteafgiftsfonden	61	0	290	0	32	383
I alt	259.201	84.982	88.310	84.727	58.748	575.969

Fordelingen af tilskudsmidler på de enkelte formål og tilskudsmodtagere fremgår af bilagsdelen.

3.2.1. CO₂-midlernes anvendelse

I forhold til den samlede fordeling af promillemidler, produktionsafgifter og CO₂-midler på formål, jf. bilaget, er en væsentlig større andel af CO₂-midlerne anvendt inden for formålene forskning, forsøg og produktudvikling. Den større vægtning af formålene forskning, forsøg samt produktudvikling modsvarer af en lavere vægtning af rådgivning og uddannelse samt sygdomsforebyggelse, sygdomsbekæmpelse, kontrol og dyrevelfærd.

¹⁴ Under *andet* henhører udgifter til medfinansiering af initiativer under EU-programmer, revision og bestyrelshonorar samt udgifter til særlige foranstaltninger.

4. De enkelte fondes aktiviteter

De følgende afsnit formidler et generelt indblik i de enkelte fondes aktiviteter i 2009 og udgør ikke en fuldstændig redegørelse. For hver enkelt fond redegøres for aktiviteter under hvert af de formål, der er givet penge til. Da fondene typisk støtter en lang række projekter, der hver for sig lægger beslag på en del af midlerne, omfatter de beskrevne aktiviteter derfor ofte kun en mindre del af fondsmidlernes anvendelse.

For mere detaljerede informationer henvises til regnskabstallene i bilagsdelen samt til de enkelte fondes hjemmesider, som indeholder fondenes regnskaber med fondsbestyrelsernes beretninger¹⁵.

4.1. Promilleafgiftsfonden for landbrug

Promilleafgiftsfonden for landbrug modtager både promillemidler (pesticidafgiftsmidler) og CO₂-midler. I 2009 var fondens samlede indtægter på 337,5 mio. kr. Størstedelen af fondens midler blev kanaliseret videre til de øvrige promille- og produktionsafgiftsfonde, men 142,7 mio. kr. blev udbetalt som direkte støtte til selvstændige aktiviteter, jf. tabel 3.2.

Fonden støttede *forskning og forsøg samt produktudvikling* med 45,7 mio. kr. Gennem Videncentret for Landbrug, er der inden for området anvendt midler til at vedligeholde og udbygge det meget omfattende og unikke datagrundlag, der findes i de landsdækkende databaser som Videncentret for Landbrug ejer og stiller til rådighed for erhvervet. Der er tale om Kvægdata-basen, Dansk Markdatabase, Økonomidatabasen og Farmtal Online. For eksempel er der udviklet fælles Sign-on løsning, således at tilgængeligheden til it-systemerne lettes.

Videncentret for Landbrug har også gennemført et projekt som skal styrke anbefalinger vedrørende håndtering, bearbejdning og anvendelse af husdyrgødning, så udnyttelsen af kvælstof og fosfor forbedres til gavn for både miljøet og landmandens økonomi. Der er blandt andet set på mulighederne for forbrænding af husdyrgødning.

¹⁵En liste over fondenes hjemmesider og generel vejledning om, hvor der kan findes yderligere information om fondene, findes i afsnit 5.

Gennem Landbrug & Fødevarer er der støttet et projekt, hvis formål er at undersøge hvordan de største andelsvirksomheder i verden har tacklet udfordringen; at udvikle andelsformen som forretningsmodel. Der er set på følgende parametre: Strategi, kultur, kapital, styreform og ledelse. Undersøgelsen skal blandt andet hjælpe med at belyse, hvordan selskaberne har håndteret internationalisering og globalisering.

Fonden har støttet formålene *rådgivning og uddannelse* med 61,2 mio. kr. Herunder er der blandt andet ydet tilskud til et projekt om arbejdssikkerhed i landbruget. Der har særligt været fokus på formidling til bedrifterne, fordi undersøgelser viser, at formidling er et godt redskab til at præge holdninger til arbejdsmiljø og sikkerhed. Formidlingen ses som et vigtigt led i at forfølge visionen om ”Nul dødsulykker i landbruget”.

Landbrug & Fødevarer har modtaget midler til afholdelse af klimakonferencen ”Climate Change – Farmer’s Solutions” i København. Konferencen blev afholdt i regi af IFAP – International Federation of Agricultural Producers. Formålet med konferencen var at samle landmænd fra hele verden for at udbrede viden, øge bevidstheden, skabe debat, og udvikle idéer, når det gælder indsatsfelter i landbruget på klimaområdet. I konferencen deltog landbrugsledere fra alle verdensdele samt formænd og andre repræsentanter for landbrugsorganisationer i 52 lande. Deltagerne i konferencen fik et overblik over det globale landbrugs påvirkning af klimaændringerne, og derved et billede af hvilke udfordringer og muligheder landbruget står over for. Der blev udarbejdet en klimadeklaration, som blandt andet diskuterer prioriteringen af klimainsats og fødevarerforsyning.

Under formålet *afsætningsfremme* har fonden anvendt 22,3 mio. kr. Der er blandt andet anvendt midler til markedsføring af fødevarer på det japanske marked. Den samlede landbrugseksport til Japan har i længere tid udgjort omkring 5 mia. kr. Der er stigende konkurrence fra nordamerikanske produkter, og for at opretholde markedspositionen er der gennemført markeds kampagner, kunderettede aktiviteter og markedspleje i samarbejde med eksportører og relevante brancher.

Under formålet *medfinansiering af initiativer under EU-programmer* har fonden ydet tilskud for 13,4 mio. kr. Via tilskud til Videncentret for Landbrug er der blandt andet bidraget til et projekt med det formål at sprede den viden og praksis, der genereres i forsknings-, forsøgs- og rådgivningsprojekter. Der er for eksempel udført demonstrationer med etablering af efterafgrøder forud for forårsåede afgrøder. Demonstrationerne viste, at en bestemt type efterafgrøder havde et stort potentiale for at reducere tabet af kvælstof i jorden, hvilket er til gavn for miljøet.

4.2. Promilleafgiftsfonden for frugtavlens og gartnerbruget

Promilleafgiftsfonden for frugtavlens og gartnerbruget har i 2009 anvendt i alt 14,3 mio. kr., jf. bilaget.

Inden for *forskning og forsøg samt produktudvikling* har fonden anvendt 7,1 mio. kr. En del af midlerne er tilført Danske Prydplanter. Et projekt havde til formål at udbrede intelligent klimastyring i væksthuserhvervet og derved medvirke til at nedsætte branchens energiforbrug. Der har således over en lang årrække været forsket i dynamisk klimastyring, kaldet IntelliGrow. Resultaterne fra denne forskning bringes i dette projekt fra forsøgsstadiet til produktionsstadiet gennem udvikling af et nyt it-system, som overvåger klimaet i væksthuset og fortæller hvordan energiforbruget påvirkes.

Gennem Brancheudvalget for Frugt og Grønt er der gennemført et projekt, som skal medvirke til erhvervets fortsatte udvikling mod en mere miljøvenlig og økonomisk optimeret produktion. Projektet består af flere delprojekter og aktiviteter inden for udvalgte frugt- og grøntområder. Blandt andet er det arbejdet med udvikling af dyrkningsstrategier, der har til formål at producere kernefrugt uden spor af pesticidrester, samt optimering af holdbarhed og smag ved at anvende ideelle mængder af mikronæringsstoffer. Projektet har givet producenterne bedre beslutningsgrundlag og opdateret viden om mere miljøvenlig produktion, hvor økologiske principper integreres i konventionel produktion.

Fonden har ydet støtte til *rådgivning og uddannelse* for 1,5 mio. kr. Gartnerirådgivningen har modtaget midler til et projekt vedrørende udvikling og formidling af specialviden indenfor væksthuse og planteskolesektoren. Der er blandt andet bygget et artikelarkiv op, som er tilgængeligt på www.gartneriradgivningen.dk.

Fonden har støttet *afsætningsfremme* med ca. 3,6 mio. kr. Gennem Danske Prydplanter er der igangsat et 3-årigt projekt, der skal undersøge, hvordan blomster og grønne planter i indendørs miljøer påvirker menneskers psykiske og fysiske trivsel. Det undersøges, hvorvidt planter kan reducere stress og reducere sygefravær på arbejdspladser, samt hvordan planter kan mindske sygdomsproblemer og koncentrationsbesvær.

Der er i 2009 gennemført markedsføringskampagner og markedsanalyser. Som eksempel kan nævnes et projekt, der skulle tilvejebringe aktuelle tilbagemeldinger fra europæiske markeder for prydblomster, hvilket er foregået ved hjælp af elektroniske nyhedsbreve og temarapporter, som har afdækket centrale afsætningsmæssige udfordringer og problemstillinger.

Inden for *medfinansiering af initiativer under EU-programmer* har Promilleafgiftsfonden for frugtavl og gartneribruget ydet støtte for 1,9 mio. kr. Der er støttet et projekt, hvis formål er at sikre gartnerier og planteskoler en mere miljøvenlig og rentabel produktion med fokus på at forbedre den sprøjteteknik, der anvendes, for derigennem at reducere forbruget af plantebeskyttelsesmidler. Resultaterne fra projektet er videregivet til erhvervet gennem afholdelse af åbent hus, foredrag og artikler.

4.3. Fonden for økologisk landbrug

Fonden for økologisk landbrug har i 2009 anvendt i alt 13,5 mio. kr., jf. bilaget.

Fonden støttede *forskning og forsøg samt produktudvikling* med 5,8 mio. kr. Midlerne er blandt andet anvendt til at undersøge, hvordan konventionel husdyrgødning kan udfases fra økologisk produktion i fremtiden. Et andet projekt tager udgangspunkt i biogasgødning som nøglen til udfasning af konventionel husdyrgødning. I dette projekt ses der blandt andet på, hvordan biogasproduktion på økologisk plantemateriale kan forbedre energiregnskabet og næringsstofbalancen i økologisk landbrug.

Der er lavet en undersøgelse om udvalgte ribs- og solbærsorters egnethed til økologisk produktion. I undersøgelsen er der set på følgende parametre: Udbyttepotentiale, markresistens, og indhold af naturlige antioxidanter, sukker og syre. Resultatet af undersøgelsen viser, at solbærsorterne Narve Viking og Ben Hope er de bedst egnede til økologisk produktion. Inden for ribssorterne viste sorten Red Poll sig at være den mest egnede.

Under formålene *rådgivning og uddannelse* er der anvendt 3,6 mio. kr. Økologisk Landsforening har gennemført et formidlingsprojekt, der skal skabe en dybere forståelse og forankring af økologi blandt dagligvarehandlens medarbejdere. Der er blandt andet gennemført undervisning for butiksansatte og indkøbsansvarlige. Den øgede viden blandt dagligvarebranchens ansatte skal være med til at

sikre, at forbrugerne kan få kvalificerede svar på spørgsmål om økologi. Formidlingen skal desuden understøtte den økologiske afsætning.

Sygdomsforebyggelse og -bekæmpelse, kontrol samt dyrevelfærd er blevet støttet med 1,4 mio. kr. Aarhus Universitet, Det Jordbrugsvidenskabelige Fakultet, har igangsat et projekt, hvis formål er at anvise produktionsmetoder, der undgår kastration af grise, og samtidigt bibeholde en acceptabel spisekvalitet. Projektet kan skabe grundlag for en betydelig forbedring af dyrevelfærden i den økologiske svineproduktion.

I 2009 har Fonden for økologisk landbrug anvendt 2,3 mio. kr. til *afsætningsfremme*. Midlerne er blandt andet blevet brugt til projektet, ”Dining out for Climate”, hvor anvendelsen af klimavenlige fødevarer i Københavns caféer og restauranter blev fremmet. Projektet skulle medvirke til at styrke borgernes bevidsthed om behovet for handling i forhold til at spise mere miljøvenligt.

Der er under *medfinansiering af EU-programmer* anvendt 0,2 mio. kr. Midlerne er anvendt til et projekt om tiltag til at reducere udledning af drivhusgasser i landbrugsproduktionen. Fire udvalgte gårde har demonstreret muligheder for at optimere det økologiske landbrugs bidrag til at reducere udledningen af drivhusgasser.

4.4. Svineafgiftsfonden

Svineafgiftsfonden har i 2008/09 anvendt i alt 222,5 mio. kr., jf. bilaget.

Svineafgiftsfonden har støttet *forskning og forsøg samt produktudvikling* med 119,3 mio. kr. Der er gennemført flere projekter med det formål at reducere ammoniak og lugt fra svineproduktion. Der er i den forbindelse lavet forsøg med typer af svinefoder, som har forskelligt fiber- og proteinindhold. Ydermere er der arbejdet med forskellige metoder til staldventilation.

Der er i regi af Dansk Svineproduktion gennemført et projekt, hvis formål er at lave en vurdering af håndteringen af husdyrgødning, fra den forlader stalden, til den er udnyttet i marken. Dansk Svineproduktion har blandt andet været inddraget i og fagligt kommenteret flere udredninger, vedrørende svineproduktionens indflydelse på frigivelse af drivhusgasser, samt forskellige separationsmetoder til behandling af gylle.

Der arbejdes med et projekt, der skal udvikle nye metoder til avlsmæssig forbedring af overlevelses- evnen hos smågrise og slagtesvin. Projektet omfatter opsamling af overlevelsesdata i produktionsbe- sætninger, der producerer svin til slagtning i perioden fra fødsel til slagtning. Data fra projektet er under analyse.

Rådgivning og uddannelse blev støttet med 0,6 mio. kr. Der er i regi af Danmarks Tekniske Univer- sitet udarbejdet en rapport, der beskriver en metode til at evaluere og udvikle social kapital i virk- somheder. Social kapital er et samlet udtryk for godt samarbejde og god ledelse i en virksomhed.

Slagteriskolen i Roskilde har gennemført et projekt, hvis formål er at rekruttere og fastholde lærlin- ge. Der er blandt andet blevet sat fokus på industrislagternes grundforløb, hvor man har søgt at ska- be bedre sammenhæng mellem det faglige, undervisningen og fritiden, og ligeledes mellem skole- ophold og praktik. Dette har haft positiv effekt på elevernes udbytte af skoleopholdet.

Svineafgiftsfonden har i alt støttet *sygdomsforebyggelse og -bekæmpelse, kontrol samt dyrevelfærd* med 41,9 mio. kr. Der er gennemført et projekt, som vedrører transport af svin. Der var fokus på be- tydningen af kørselens og pausernes varighed samt pausernes betydning for dyrenes velfærd. Der til- vejebringes objektiv viden om grisens velfærd i forbindelse med lange transporter.

Der arbejdes med et projekt som skal omsætte viden om grisens arvemasse til praktiske formål. Pro- jektets mål er dels at udvikle sundere grise til kødproduktion, dels at udvikle modelgrise til medi- cinsk forskning i behandling af sygdomme hos mennesker. Projektet tager udgangspunkt i den viden om grisens arvemasse, som Dansk Svineproduktion samt danske og kinesiske forskere siden 2000 har opbygget.

Afsætningsfremme blev støttet med 26,7 mio. kr. En del af midlerne er gået til aktiviteter uden for Danmark, herunder Sverige, Tyskland og England, hvis formål er at fremme afsætningen af svine- kødsprodukter.

Der er gennemført en række aktiviteter for at påvirke forbrugernes syn på svinefødebranchen i posi- tiv retning. Der er arbejdet med formidling af information til kunder med fokus på områderne sund- hed, ernæring, udskæringer, anvendelse og tilberedning, samt formidling af den nyeste faglige viden omkring dyrevelfærd, produktionsmetoder, slagtning og forædling.

Inden for *medfinansiering af initiativer under EU-programmer* blev der anvendt 33,9 mio. kr. Midler er blandt andet benyttet til at se på, hvordan skuldorsår hos søer kan reduceres, for eksempel ved optimal fodring.

4.5. Mælkeafgiftsfonden

Mælkeafgiftsfonden har i 2009 anvendt i alt 72,1 mio. kr., jf. bilaget.

Til formålene *forskning og forsøg samt produktudvikling* blev der anvendt 37,0 mio. kr. En del af midlerne er blevet anvendt til forskningsprojekter under Videncentret for Landbrug. Der er støttet et projekt, som har til formål at udvikle et velfærdsindeks for køer og et råvarekvalitetsindeks for mælk, der kan hjælpe med at sikre god råvarekvalitet og dyrevelfærd i mælkeproduktionen. Eksempelvis indgår køernes dødelighed i beregningen af velfærdsindekset. I råvarekvalitetsindekset ses der blandt andet på forekomster af antibiotika. Indeksene virker efter hensigten og kan bruges til at rangordne besætningerne i forhold til råvarekvalitet og dyrevelfærd.

Til formålene *rådgivning og uddannelse* har fonden i 2009 anvendt 0,9 mio. kr. Igennem Videncentret for Landbrug er der blandt andet gennemført en undersøgelse af kvaliteten og sporbarheden i kalvefoderblandinger. Analyseresultaterne har vist, at der generelt er god overensstemmelse mellem de lovede næringsstofgarantier og foderblandingerne.

Mælkeafgiftsfonden har anvendt 14,0 mio. kr. inden for *sygdomsforebyggelse og -bekæmpelse, kontrol samt dyrevelfærd*. Gennem Aarhus Universitet, Det Jordbrugsvidenskabelige Fakultet, er der gennemført et projekt, der vedrører velfærd hos malkekøer. Projektet tager udgangspunkt i køers aktivitet og hvileadfærd. Projektets resultater viser blandt andet, at der er betydelig variation i hviletiden for køer, mellem besætningerne. Resultaterne tyder på, at der i praksis er behov for mere fokus på hviletid hos malkekøer i praksis.

Til formålet *afsætningsfremme* anvendte fonden i 2009 14,9 mio. kr. Gennem Mejeriforeningen er der foretaget en analyse, der skal afdække danskernes holdning til mælk og mejeriprodukter. Analysen viste, at de fleste danskere er klar over, at mælk er sundt og en vigtig kilde til calcium. I forbindelse hermed er der blandt andet foretaget redigering og genoptryk af materialet ”Omsorg gennem mad og drikke” samt genoptryk af bogen ”Barnemad”.

Mejeriforeningen fortsatte udviklingen af undervisningsmaterialer om produktion og anvendelse af danske mejeriprodukter. Målgrupperne for denne kommunikation er grundskoler, elever på tekniske skoler, lærerseminarier samt professions bachelors.

4.6. Kvægafgiftsfonden

Kvægafgiftsfonden har i 2009 anvendt i alt 30,1 mio. kr., jf. bilaget.

Inden for formålene *forskning og forsøg samt produktudvikling* er der anvendt 9,2 mio. kr. Kreaturbranchen har modtaget midler til opgradering og nyudvikling af et eksisterende datasystem, der bruges i forbindelse med slagtning af kvæg. Systemet indeholder data til brug for identifikation af produkter, prøvetagning og veterinære registreringer samt sporbarhed på produkter fra modtagelsen af kreaturer til slagtning.

Der er i regi af Økologisk Landsforening gennemført et projekt om ny fodringsstrategi til kalve. Strategien går på at fodre kalvene med mælk og hø de første 6 uger og først derefter introducere kraftfoder blandet med ensilage. Den foreløbige konklusion på projektet er, at en sådan strategi ikke har negative konsekvenser for kalvens tilvækst.

Der er gennemført et projekt, der har undersøgt hvilke generelle holdbarhedstider, der kan angives for produkter ved forskellige procesforhold herunder ved lagring under køl. Forskellige målbare parametres indvirkning på holdbarheden er blevet undersøgt. Resultatet af arbejdet er en elektronisk baseret beregningsmodel for holdbarhed, der blandt andet er tilgængelig via internettet.

Inden for *rådgivning og uddannelse* blev der anvendt 5,3 mio. kr. Der er afholdt aktiviteter, der skulle give oksekødsbranchen overblik over oksekødsmarkedet i ind- og udland. Der er blandt andet udarbejdet ugentlige nyhedsbreve med markedsbeskrivelser for både ind- og udland. En anden aktivitet vedrører kvartalsstatistikker for oksekød, som udgives 4 gange årligt. Disse statistikker indeholder oplysninger om blandt andet udbud, priser, handel samt kvægbestand.

Under formålene *sygdomsforebyggelse og -bekæmpelse, kontrol samt dyrevelfærd* er der ydet tilskud for 10,2 mio. kr. Videncentret for Landbrug har gennemført et projekt vedrørende sundheds- og velfærdsforbedringer hos kvæg. Projektet består af 10 delprojekter, hvor der blandt andet er fokus på fordøjelse og stofskiftesygdomme samt yver- og klovsundhed.

Der er gennemført et projekt, hvis formål er at sikre højt sundheds- og fødevarer sikkerhedsniveau. Dette er sket ved at demonstrere og diskutere effekten af systematisk smittebeskyttelse for malkekvægsbesætninger. I projektet er der flyttet fokus fra krisehåndtering ved udbrud af smitsomme sygdomme til risikostyring og forebyggende foranstaltninger.

Kvægafgiftsfonden har støttet *afsætningsfremme* med i alt 5,0 mio. kr., som er formidlet gennem Køddbranchens Fællesråd. Der er anvendt midler til undersøgelse af forbrugeradfærd i forhold til okse- og kalvekød. I samarbejde med analyseinstituttet GfK Danmark er der udarbejdet en markedsanalyse, der viser udviklingen i forbrug, priser, købsadfærd, indkøbsfrekvenser, valg af udskæringer samt kødtypernes markedsandele. Dataene kan bruges til markedsføringsaktiviteter på hjemmemarkedet.

Inden for *medfinansiering af initiativer under EU-programmer* blev der anvendt 0,1 mio. kr. Slagteriernes Forskningsinstitut modtog i lighed med det foregående år støtte til et projekt om fysisk fødevarer sikkerhed, der indgår som en del af ”ProSafeBeef” i EU’s 6. rammeprogram. Projektet om fysisk fødevarer sikkerhed skal blandt andet tilvejebringe metoder til behandling af kød, der kan sikre forbrugeren en optimal kødkvalitet.

4.7. Fjerkræafgiftsfonden

Fjerkræafgiftsfonden har i 2008/9 anvendt i alt 18,0 mio. kr., jf. bilaget.

Fonden har støttet *forskning og forsøg samt produktudvikling* med 3,9 mio. kr. Videncentret for Landbrug har udført en undersøgelse vedrørende afbrænding af fjerkrægødning. Projektet er startet op med indsamling af viden, og skabelse af kontakter til fabrikanter, nationalt og internationalt. Resultatet er, at der er et potentiale for afbrænding af fjerkrægødning i Danmark. Der mangler dog konkrete afbrændingsforsøg i Danmark til at belyse emissionen af røg og drivhusgasser.

Som sidste år, er der foretaget flere forsøg med henblik på at reducere lugt og ammoniakemission fra rugeægstalde og æglæggestalde. Det primære formål med forsøgene, der vedrører rugeægstalde, er at sikre, at rugeægsproducenter fortsat kan udvikle deres produktion inden for rammerne af den nyeste miljølovgivning gældende fra den 1. januar 2007. Der er således behov for at opnå bedre vi-

den om hhv. lugt- og ammoniakemissionen fra rugeægsstalde i forbindelse med fremtidige udvidelser eller renoveringer.

Fonden har anvendt 7,2 mio. kr. inden for *rådgivning og uddannelse*. Videntretet for Landbrug, har modtaget en del af midlerne til produktionsrelateret specialrådgivning med fokus på slagtefjerkræ. Der har været stor aktivitet vedrørende miljøansøgninger, byggeri, opdrætskontrol, anvendelse af konceptfoder til slagtekyllinger samt erfagrunder. Desuden har der været stor formidlingsaktivitet blandt andet via seminarer, foredrag og diverse artikler i fagblade.

Fjerkræafgiftsfonden har anvendt 5,3 mio. kr. inden for *sygdomsforebyggelse og -bekæmpelse, kontrol samt dyrevelfærd*. Det Danske Fjerkræraad har arbejdet med projektet ”Generel sygdomsforebyggelse”, som blandt andet indebærer beredskabsplaner ved eventuelle sygdomsudbrud. Der har været afholdt en række møder med myndighederne for at fastlægge konkrete aktiviteter og procedurer ved udbrud af smitsomme sygdomme.

Fonden har støttet formålet *afsætningsfremme* med i alt 1,4 mio. kr. Nogle af midlerne er blevet anvendt af Det Danske Fjerkræraad til projektet ”Formidling af de gode historier om kylling til detailhandlen” med fokus på blandt andet tilberedning af kyllinger. I november 2008 og juli 2009 udkom Slagtermagasinet Cut til 1800 modtagere med artikler om fødevarerikkerhed, tilberedning, produkter og meget mere. Modtagerkredsen var slagtere i supermarkeder, private slagterbutikker, tekniske skoler og andre med interesse for faget.

4.8. Produktionsafgiftsfonden for frugt og gartneriprodukter

Produktionsafgiftsfonden for frugt og gartneriprodukter har i 2009 anvendt i alt 13,8 mio. kr., jf. bilaget.

Fonden støttede *forskning og forsøg samt produktudvikling* med 0,5 mio. kr. I regi af Brancheudvalget for Frugt og Grønt, er der gennemført et projekt der vedrører afprøvning af frilandsgrøntsager. Projektets formål var at forbedre grøntsagsproducenternes beslutningsgrundlag om sortvalg gennem undersøgelse af sorterens dyrkningsværdi, herunder egenskaber vedrørende kvalitet og plantesundhed. Et andet formål med forsøgene, var at gøre forbrugerne opmærksomme på den diversitet, der er i grøntsagsprodukterne. Der er i 2009 lavet forsøg med hvidkål, spidskål, porrer og rodfrugterne knoldselleri, pastinak, rodpersille og rødbeder.

Rådgivning og uddannelse blev af fonden støttet med 0,8 mio. kr. I disse år udvikler branchen sig hurtigt, og for at det skal være lettere for de enkelte producenter at følge med i de nyeste forskningsresultater fra ind- og udland, deres anvendelse i praksis samt udviklingstendenser inden for afsætnings- og markedsforhold, er de vigtigste nyheder opsummeret og formidlet ved udsendelse af et nyhedsbrev, ligesom der er blevet afholdt temadage.

Fonden støttede *afsætningsfremme* med 7,9 mio. kr. Der er oprettet en fælles kommunikationsplatform, som skal profilere, synliggøre og øge sortimentet af prydplanter på de europæiske markeder ved blandt andet udsendelse af inspirations- og nyhedsmagasinet Flora Dania suppleret af branchens internetportal www.floradania.dk.

For at skabe øget salg af planteskoleprodukter i efterårsmånederne er der i samarbejde mellem Dansk Planteskoleejerforening og Danske Havecentre afholdt "Havens dag", hvor planteskoler og havecentre en søndag i september åbnede dørene for alle, og satte fokus på vigtigheden af at plante træer i haverne for at binde CO₂. Temaet var "Haven som åndehul".

Der blev i 2009 anvendt 3,9 mio. kr. til *medfinansiering af initiativer under EU-programmer*. I regi af Brancheudvalget for Frugt og Grønt er der gennemført et projekt, der skulle udvikle optimale gødningsstrategier til forskellige typer af økologiske grønsager. Strategierne skulle være både miljøskånsomme og samtidig sikre gartnerens udbytte og kvalitet.

4.9. Planteforædlingsfonden

Planteforædlingsfonden har i 2009 anvendt i alt 8,3 mio. kr., jf. bilaget.

Fondens midler er udelukkende blevet anvendt inden for formålet *produktudvikling*, jf. bilaget. Forædlingsarbejdet blev således støttet ved, at de sortsejere, som er registreret hos Planteforædlingsfonden, modtog deres andel af de opkrævede afgifter som vederlag for udført planteforædling. Alle fondens indtægter blev således fordelt blandt sortsejerne.

4.10. Pelsdyragiftsfonden

Pelsdyragiftsfonden har i 2009 anvendt i alt 22,5 mio. kr., jf. bilaget. Midlerne er blevet fordelt gennem Dansk Pelsdyravlerforening.

Inden for *forskning og forsøg samt produktudvikling* er der blevet anvendt 11,2 mio. kr. Midlerne er fordelt mellem grundforskningsprojekter og mere anvendelsesorienterede projekter. De anvendelsesorienterede projekter er fokuseret på velfærd hos mink samt produktion af mink. Grundforskningen omhandler blandt andet stereotypi, som er en gentagelsesadfærd. Der ses på, hvilke konsekvenser stereotypi har for minks velfærd.

Inden for Dansk Pelsdyravlerforening er der blevet udviklet teknikker til fremstilling af pelsprodukter. Der er også arbejdet med at udvide opfattelsen af pels, således at flere vil købe pelsprodukter. Der er blandt andet arbejdet med teknikker, som har haft fokus på at mindske forbruget af pels ved at kombinere det med andre materialer.

Der er forsket i at kortlægge gener hos mink, som har indflydelse på produktionsegenskaber. Der foretages et genomscan på dyremateriale fra mink med henblik på identifikation af kromosomale regioner og gener, der har indflydelse på pelskvalitet og tilvækst hos mink. Dette vil danne grundlag for etablering af nye og mere effektive selektionsmetoder. Forskningen er inspireret af erfaringerne fra kortlægningen af grisens genom.

Halvdelen af fondens midler, 11,2 mio. kr. er anvendt indenfor formålene *sygdomsforebyggelse og -bekæmpelse, kontrol samt dyrevelfærd*. Midlerne er blevet brugt til at fortsætte det kontinuerlige arbejde med at bekæmpe plasmacytose i de danske pelsdyrfarme. Plasmacytose er en sygdom, der betyder øget dødelighed, specielt hos minkhvalpe, nedsat frugtbarhed og ringere skindkvalitet. Målet er et plasmacytosefrit Danmark. De mange års arbejde har givet positivt afkast. Gennem regnskabsåret 2009 blev der således fundet 20.427 reanger fordelt på 103 farme mod 29.986 reanger fordelt på 113 farme i 2008. Arbejdet for et plasmacytosefrit Danmark fortsætter blandt andet ved rådgivning af avlerne. Rådgivningen omhandler både rengøringen og den efterfølgende desinfektion, der skal foretages i forbindelse med pelsning af et smittet pelsdyrhold.

4.11. Kartoffelafgiftsfonden

Kartoffelafgiftsfonden har i 2009 anvendt i alt 7,3 mio. kr., jf. bilaget.

I 2009 har fonden fordelt størstedelen af midlerne under formålene *forskning og forsøg samt produktudvikling*. Der er anvendt 5,7 mio. kr. En del af midlerne er benyttet til et projekt, hvis formål er

at kortlægge mulighederne for anvendelse af restprodukter fra de danske kartoffelmelfabrikker til produktion af bioenergi. I løbet af 2009 er der på Danmarks Tekniske Universitet, Miljø & Ressourcer, opbygget en reaktor til gennemførelse af biogasforsøg med kartoffelfrugtsaft.

I foråret 2009 blev der i regi af Aarhus Universitet, Det Jordbrugsvidenskabelige Fakultet, udviklet et nyt internetbaseret system for indrapportering, lagring og visning af data fra registreringsnettet om kartoffelskimmel. Indsamling af fund af skimmel er blevet organiseret af Landbrugets Rådgivningscenter. Resultaterne blev præsenteret på Google maps i PlanteInfo - og kortet blev integreret med anden information på den oversigtsside som samler al information om kartoffelskimmel i PlanteInfo. Det vurderes, at potentialet i registreringsnettet sammen med beregning af skimmelvej i Danmark er 1 til 3 sparede behandlinger i de år, som er ufavorable for skimmel, hvorved forbruget af plantebeskyttelsesmidler kan mindskes.

Gennem Kartoffelafgiftsfonden, er der støttet med 0,6 mio. kr. under *afsætningsfremme*. Der er blandt andet støttet et formidlingsprojekt med titlen ”Kartoflen i skolen” Projektet skal medvirke til, at kartoflen ikke bliver valgt fra på familiens middagsbord. Der blev lavet en Kartoffelkonkurrence for grundskoler, hvor eleverne fik til opgave at udvikle en opskrift med kartoflen som den fremtrædende råvare. Retterne blev bedømt af to kokkefaglærere, og den bedste ret blev præmieret og tildelt ”Bedste kartoffelpris”.

4.12. Frøafgiftsfonden

Frøafgiftsfonden har i 2009 anvendt i alt 4,0 mio. kr., jf. bilaget.

Frøafgiftsfonden har hovedsagligt støttet projekter inden for *forskning og forsøg samt produktudvikling*. Der er støttet med 3,5 mio. kr. Der er blandt andet blevet forsket inden for områder for havefrøafgrøder og markfrøafgrøder. I forsøgene er der generelt fokuseret på ukrudtsbekæmpelse, vækstregulering og optimalt tidspunkt for tildeling af kvælstof for at mindske miljøbelastningen.

Der er anvendt 0,4 mio. kr. under formålet *rådgivning og uddannelse*. Videncentret for Landbrug, har modtaget midler til at videreføre sortsundersøgelsen, der kortlægger de forskellige arters og sorters udbytte i praktisk frøavl. Denne viden er et vigtigt instrument i rådgivningen omkring frøavl.

4.13. Sukkerroefgiftsfonden

Sukkerroefgiftsfonden har i 2008 anvendt i alt 1,9 mio. kr., jf. bilaget.

Alle fondens tilskudsmidler er anvendt inden for *forskning og forsøg*. Der er iværksat afprøvningsforsøg med nye sorter og markedsførte sorter. Der er gennemført sortsforsøg med 86 forskellige sorter, hvor blandt andet udbyttet, roekvalitet og renheden af roerne er blevet undersøgt.

Der er ydet tilskud til gødningsforsøg, forsøg med vækst og kulturteknik samt forsøg med ukrudtsbekæmpelse med mindsket brug af herbicider. Derudover er der gennemført forsøg vedrørende bekæmpelse af sygdomme og skadedyr.

4.14. Fåreafgiftsfonden

Fåreafgiftsfonden har i 2009 anvendt i alt 1,9 mio. kr., jf. bilaget.

Fonden har anvendt midler inden for *forskning og forsøg samt produktudvikling* for 0,3 mio. kr. Der er udført forsøg vedrørende betydningen af snitning af grovfoder og fodring med fuldfoder. Forsøgene er en del af et større forskningsprojekt ved Sveriges Landbrugsuniversitet, hvor man undersøger virkningen af at fodre med snittet ensilage og fuldfoder med hensyn til en række faktorer, herunder fødselsvægt, foderoptagelse og tilvækst.

Inden for *rådgivning og uddannelse* anvendte fonden 1,1 mio. kr., hvoraf en del er blevet anvendt til Tidsskriftet "Får". Tidsskriftet udkommer 10 gange årligt. Det udsendes til fåreavlere, landbrugsskoler, biblioteker mv. Tidsskriftet er en kilde til faglig information og erfaringsudveksling for alle fåreholdere og andre med interesse for fårehold.

Fåreafgiftsfonden anvendte 0,1 mio. kr. inden for formålene *sygdomsforebyggelse og -bekæmpelse, kontrol samt dyrevelfærd*. Midlerne er brugt til at støttes en række omkostninger vedrørende vaccinationskampagnen imod husdyrsygdommen Bluetongue.

4.15. Hesteafgiftsfonden

Hesteafgiftsfonden har i 2009 anvendt i alt 0,5 mio. kr., jf. bilaget.

Hesteafgiftsfonden har under *forskning og forsøg samt produktudvikling* anvendt 0,1 mio. kr. Der er blandt andet støttet et projekt som går ud på at udvikle en ny operationsmetode for tilstanden ”strubepibning”, der er et symptomkompleks med en ensidig lammelse af muskulaturen i venstre side af hestens strubehoved. Målet er at gøre indgrebet mindre, hvorved den efterfølgende rekonvalescensperiode kan nedsættes.

Hesteafgiftsfonden har støttet *rådgivning og uddannelse* med 0,3 mio. kr. Tilskuddet er anvendt til at stille opdateret viden til rådighed omkring rammer for blandt andet opstaldning og indretning af hestestalde, motionering af hesten samt fodring og vanding, for at tilgodese hesteholdernes efterspørgsel på information og rådgivning. Målet er at sikre optimal velfærd.

4.16. Fiskeafgiftsfonden

Fiskeafgiftsfonden har i 2009 anvendt i alt 6,0 mio. kr., jf. bilaget.

Fonden har anvendt 5,5 mio. kr. inden for formålene *rådgivning og uddannelse*. I lighed med de foregående år er en stor del af midlerne gået til Danmarks Fiskeriforenings Uddannelseskasse. Midlerne er benyttet til at sikre aflønning af lærlinge under et lærlingeprojekt, der skal være med til at sikre generationsskiftet i dansk fiskeri. Formålet med at uddanne lærlinge i regi af Danmarks Fiskeriforenings Uddannelseskasse er at sikre, at den enkelte lærling kommer til at opleve forskellige typer af fiskeri i sine tre praktikperioder.

Fonden har støttet et enkelt projekt under *afsætningsfremme*. Man er ved at undersøge markedet for konsumanvendelse af industriarter, i første omgang tobis og brisling. Mulighederne for afsætning af arterne på verdensplan er blevet undersøgt, dels som bulkvarer til brug i områder af verden med behov for relativt billige fødevarer, dels som mere forædlede fødevarer.

5. Yderligere information

Generel information om fondene, oversigt over de forskellige fonde, lovgrundlag for fondenes virke samt tidligere årsrapporter findes på FødevarerErhvervs web-portal, www.ferv.fvm.dk. Hjemmesiden indeholder links til opdaterede lister over medlemmerne af fondsbestyrelserne, links til godkendte budgetter og regnskaber samt fondenes vedtægter.

For yderligere information om de enkelte fonde henvises til de følgende hjemmesider:

Promilleafgiftsfonden for landbrug: www.promilleafgiftsfonden.dk

Promilleafgiftsfonden for frugtavl og gartneribruget: www.promilleafgiftsfond.dk

Fonden for økologisk landbrug: www.okologifonden.dk

Svineafgiftsfonden: www.svineafgiftsfonden.dk

Mælkeafgiftsfonden: www.maelkeafgiftsfonden.dk

Kvægafgiftsfonden: www.kvaegafgiftsfonden.dk

Fjerkræafgiftsfonden: www.fa-fonden.dk

Produktionsafgiftsfonden for frugt og gartneriprodukter: www.produktionsafgiftsfond.dk

Planteforædlingsfonden: www.planteforaedlingsfonden.dk

Pelsdyrafgiftsfonden: www.pelsdyrafgiftsfonden.dk

Kartoffelafgiftsfonden: www.kartoffelafgiftsfonden.dk

Frøafgiftsfonden: www.froefgiftsfonden.dk

Sukkerroeafgiftsfonden: www.sukkerroeafgiftsfonden.dk

Fåreafgiftsfonden: www.faareafgiftsfonden.dk

Hesteafgiftsfonden: www.hestefgiftsfonden.dk

Fiskeafgiftsfonden: www.fiskeafgiftsfonden.dk

Bilag

Promilleafgiftsfonden for landbrug

<i>Beløb i 1000 kr.</i>	<i>Regnskab 2005</i>	<i>Regnskab 2006</i>	<i>Regnskab 2007</i>	<i>Regnskab 2008</i>	<i>Regnskab 2009</i>
INDTÆGTER:					
Overført fra forrige år	1.669	9.813	11.773	5.154	3.919
Promillemidler ¹⁶	279.365	280.907	276.346	256.958	289.974
CO ₂ - midler	42.100	42.800	42.800	43.000	43.000
Særbevilling og anden indtægt	0	0	0	0	0
Renter	405	352	527	734	392
Tilskud til fondsadministration ¹⁷	250	250	250	250	250
Tilbagebetalt tilskud fra år 2005	0	30	0	0	0
I. Indtægter i alt	323.789	334.152	331.696	306.096	337.535

UDGIFTER:

Promillemidler - fordelt på formål

Afsætningsfremme i alt	51.189	63.862	62.658	50.491	42.304
Forskning og forsøg i alt	76.309	68.004	74.853	79.317	109.266
Produktudvikling i alt	36.313	40.525	49.906	1.501	1.688
Rådgivning i alt	40.896	42.913	34.600	60.948	59.140
Uddannelse i alt	9.062	9.948	8.472	6.980	5.977
Sygdomsforebyggelse i alt	10.238	11.565	8.362	7.404	7.855
Sygdomsbekæmpelse i alt	21.675	13.977	11.349	11.829	18.605
Dyrevelværd i alt	300	250	2.100	3.233	5.068
Kontrol i alt	5.484	6.432	5.322	6.188	6.243
Medfinansiering af initiativer under EU-Programmer	0	2.530	4.600	11.409	14.746
Særlige foranstaltninger	0	0	0	0	0
Hensat til næste periode/Svineafgiftsfonden ¹⁸	20.093	19.546	21.220	19.140	19.284
II. Udgifter til formål i alt	271.559	279.552	283.442	258.440	290.176

CO₂- midler - fordelt på formål

Afsætningsfremme i alt	4.014	502	4.974	5.751	5.144
Forskning og forsøg i alt	19.328	17.933	13.771	21.133	24.139
Produktudvikling i alt	3.450	6.250	4.366	0	1.150
Rådgivning i alt	7.138	300	2.328	887	0
Uddannelse i alt	0	0	45	60	34
Sygdomsforebyggelse i alt	3.570	4.000	1.083	1.136	1.345
Sygdomsbekæmpelse i alt	0	6.500	6.540	5.783	0
Dyrevelværd i alt	0	0	75	946	1.154
Kontrol i alt	0	0	968	1.244	1.145
Medfinansiering af initiativer under EU-Programmer	0	1.500	1.900	1.220	3.861
Hensat til næste periode/Svineafgiftsfonden	4.600	5.510	6.750	5.270	5.028
Særlige foranstaltninger	0	0	0	0	0
III. Udgifter til formål i alt	42.100	42.495	42.800	43.430	43.000

¹⁶ Promillemidlerne udgør 83,0 pct. af pesticidafgiftsprovenuet. Beregningen af promilleafgiftsprovenuet er fra 2010 omlagt, som følge af aftalen om Grøn Vækst, jfr. den seneste ændring af landbrugsstøtteleven (L 1513). Omlægningen betyder, at der fra 2010 årligt overføres et beløb på 250 mio. kr. fra Skatteministeriet til Fødevarerministeriet. Fødevarerministeren træffer beslutning om den videre fordeling til de to promilleafgiftsfonde, til Fonden for økologisk landbrug og til andre områder inden for ministerområdet.

¹⁷ Administrator: Landbrug & Fødevarer

¹⁸ Svineafgiftsfonden opererer med forskudt regnskabsår.

<i>Beløb i 1000 kr.</i>	<i>Regnskab 2005</i>	<i>Regnskab 2006</i>	<i>Regnskab 2007</i>	<i>Regnskab 2008</i>	<i>Regnskab 2009</i>
Fondsadministration					
Generel fondsadministration	250	250	250	250	250
Revisionsudgifter	50	69	40	50	50
Bestyrelshonorar	17	13	10	7	4
V. Administration i alt	317	332	300	307	304
VI. Udgifter i alt	313.976	322.379	326.542	302.177	333.480
Overførsel til næste år	9.813	11.773	5.154	3.919	4.055
Overførsel til næste år i pct. af årets udgift	3,1	3,7	1,6	1,3	1,2
VII. Supplerende oplysninger:					
Samlet tilskud fordelt på tilskudsmodtagere					
Videncentret for Landbrug	105.205	106.730	107.680	102.674	111.055
Svineafgiftsfonden	93.985	98.863	101.124	89.636	97.246
Mælkeafgiftsfonden	42.577	42.472	43.699	38.579	45.203
Landbrug & Fødevarer	700	0	0	16.706	17.948
Pelsdyrafgiftsfonden	11.579	12.369	14.796	14.605	16.313
Kvægafgiftsfonden	10.942	10.991	11.533	10.554	12.466
Økologisk Landsforening	6.445	8.064	8.277	8.831	10.135
Fjerkræafgiftsfonden	9.077	9.565	9.645	8.417	9.360
Promilleafgiftsfonden for frugtavl og gartneribruget	4.360	3.795	3.915	4.690	5.120
Frøafgiftsfonden	1.500	1.691	1.800	1.800	2.200
Kartoffelafgiftsfonden	1.000	1.100	1.100	1.100	1.300
Forbrugerrådet	0	387	900	353	1.014
Sukkerroeafgiftsfonden	800	800	800	700	700
Fåreafgiftsfonden	484	520	600	550	650
Produktionsafgiftsfonden for juletræer og pyntegrønt	500	500	500	500	500
Documentary.dk	876	0	0	0	500
Xergi	0	0	0	0	467
Fejøl Forsøgsplantage K/S	0	0	0	550	275
Biodynamisk Forskningsforening	225	0	0	0	200
Københavns Madhus	0	0	0	300	200
Aarhus Universitet, Det Jordbrugsvidenskabelige Fakultet	0	0	0	0	184
Samson Bimatech A/S	0	0	0	0	140
Gedeavlerforeningen	0	400	451	450	0
Danmarks Biavlerforening	345	355	450	400	0
Det Økologiske Råd	0	0	0	350	0
CVU Sjælland, Ankerhus Seminarium	0	0	0	125	0
Landbrugets Eksportfremmeudvalg	16.500	17.500	13.000	0	0
Landbrugets udvalg for Åbent Landbrug	2.195	1.275	2.520	0	0
Landbrugsraadets udvalg for fødevarer, kost og ernæring	2.114	2.390	2.313	0	0
VIFU - Videncenter for Fødevarerudvikling	0	530	1.139	0	0
LOK-udvalget	2.000	1.750	0	0	0
Forskningsforeningen frugt, grønt og kartofler	250	0	0	0	0
VII. I alt	313.659	322.047	326.242	301.870	333.176

Promilleafgiftsfonden for frugtavl og gartnerbruget

<i>Beløb i 1000 kr.</i>	<i>Regnskab 2005</i>	<i>Regnskab 2006</i>	<i>Regnskab 2007</i>	<i>Regnskab 2008</i>	<i>Regnskab 2009</i>
INDTÆGTER:					
Overført fra forrige år	927	968	1.492	1.923	1.750
Promillemidler ¹⁹	7.990	8.017	7.938	7.602	8.175
CO ₂ -midler	4.360	3.793	3.915	4.690	5.120
Særbevilling og anden indtægt	0	0	290	0	0
Renter	117	164	193	185	76
Tilskud til fondsadministration ²⁰	463	470	470	470	268
I. Indtægter i alt	13.857	13.412	14.298	14.870	15.389
UDGIFTER:					
Promillemidler - fordelt på formål					
Afsætningsfremme i alt	3.252	1.400	1.323	1.791	1.644
Forskning og forsøg i alt	1.833	2.155	2.113	2.075	4.455
Produktudvikling i alt	0	630	201	0	0
Rådgivning i alt	2.618	3.446	4.313	2.230	1.460
Uddannelse i alt	330	0	0	0	0
Sygdomsforebyggelse i alt	0	0	0	0	0
Sygdomsbekæmpelse i alt	0	0	0	0	0
Dyrevelfærd i alt	0	0	0	0	0
Kontrol i alt	0	0	0	0	0
Særlige foranstaltninger	0	0	0	0	0
Medfinansiering af initiativer under EU-programmer	0	0	0	1.832	1.321
II. Udgifter til formål i alt	8.033	7.631	7.950	7.928	8.880
CO₂-midler - fordelt på formål					
Afsætningsfremme i alt	2.735	502	13	2.316	1.992
Forskning og forsøg i alt	617	3.291	2.274	2.374	2.628
Produktudvikling i alt	0	0	0	0	0
Rådgivning i alt	1.008	0	1.628	0	0
Uddannelse i alt	0	0	0	0	0
Sygdomsforebyggelse i alt	0	0	0	0	0
Sygdomsbekæmpelse i alt	0	0	0	0	0
Dyrevelfærd i alt	0	0	0	0	0
Kontrol i alt	0	0	0	0	0
Særlige foranstaltninger	0	0	0	0	0
Medfinansiering af initiativer under EU-programmer	0	0	0	0	500
III. Udgifter til formål i alt	4.360	3.793	3.915	4.690	5.120
Fondsadministration					
Generel fondsadministration	463	470	470	470	268
Revisionsudgifter	34	27	40	32	41
Bestyrelshonorar	0	0	0	0	0
IV. Administration i alt	497	497	510	502	309
V. Udgifter i alt	12.890	11.921	12.375	13.120	14.309
Overførsel til næste år	967	1.491	1.923	1.750	1.080
Overførsel til næste år i pct. af årets udgift	7,5	12,5	15,5	13,3	7,5

¹⁹ Promillemidlerne udgør 83,0 pct. af pesticidafgiftsprovenuet. Beregningen af promilleafgiftsprovenuet er fra 2010 omlagt, som følge af aftalen om Grøn Vækst jf. den seneste ændring af Landbrugsstøtteleven (L 1513). Omlægningen betyder, at der fra 2010 årligt overføres et beløb på 250 mio. kr. fra Skatteministeriet til Fødevarerministeriet. Fødevarerministeren træffer beslutning om den videre fordeling til de to promillefonde, til Fonden for økologisk landbrug og til andre områder inden for ministerområdet.

²⁰ Administrator: Gartnerbrugets Afsætningsudvalg.

<i>Beløb i 1000 kr.</i>	<i>Regnskab 2005</i>	<i>Regnskab 2006</i>	<i>Regnskab 2007</i>	<i>Regnskab 2008</i>	<i>Regnskab 2009</i>
-------------------------	--------------------------	--------------------------	--------------------------	--------------------------	--------------------------

Supplerende oplysninger:

Samlet tilskud fordelt på tilskudsmodtagere

Promillemidler

Grøn Plantebeskyttelse	0	0	0	2.450	2.600
Brancheudvalget for Frugt & Grønt	1.485	2.221	2.111	1.599	2.505
Gartnerbrugets Afsætningsudvalg	1.836	1.568	3.214	360	671
Aarhus Universitet, Det Jordbrugsvidenskabelige Fakultet	679	0	114	430	630
Danske Prydplanter	2.434	1.650	725	941	488
DEG Green Team	0	0	1.200	600	460
Væksthusgrøntsagssektoren	75	188	0	150	350
Økologisk Landsforening	206	75	85	328	311
Forskningsforeningen, Frugt Grønt og Kartoffler	255	258	258	258	260
Dansk Planteskoleejerforening	414	375	243	562	225
Dansk Champignon dyrkerforening	0	0	0	0	200
Snitblomstsektoren	50	140	0	250	180
Dansk Gartneri	75	800	0	0	0
Kræftens bekæmpelse	0	206	0	0	0
Løgdriverklubben i Danmark	150	150	0	0	0
Udviklingscenter Aarslev	250	0	0	0	0
Københavns Universitet, Det Biovidenskabelige Fakultet	124	0	0	0	0
VI. I alt	8.033	7.631	7.950	7.928	8.880

Samlet tilskud fordelt på tilskudsmodtagere

CO₂-midler

DEG Green Team	0	0	1.055	1.500	2.600
Danske Prydplanter	1.895	1.850	2.847	2.890	2.092
Gartnerens Fjernvarme	0	0	0	0	428
Gartnerbrugets Afsætningsudvalg	1.160	502	13	300	0
Dansk Gartneri	0	1.441	0	0	0
Ingeniørhøjskolen Odense Teknik	400	0	0	0	0
Brancheudvalget for Frugt & Grønt	225	0	0	0	0
Aarhus Universitet, Det Jordbrugsvidenskabelige Fakultet	218	0	0	0	0
Økologisk Landsforening	199	0	0	0	0
Væksthusgrøntsagssektoren	185	0	0	0	0
Snitblomstsektoren	78	0	0	0	0
VII. I alt	4.360	3.793	3.915	4.690	5.120

Fonden for økologisk landbrug

<i>Beløb i 1000 kr.</i>	<i>Regnskab 2005</i>	<i>Regnskab 2006</i>	<i>Regnskab 2007</i>	<i>Regnskab 2008</i>	<i>Regnskab 2009</i>
INDTÆGTER:					
Overført fra forrige år	2.741	1.824	2.754	2.118	2.596
Produktionsafgifter	0	0	0	0	0
Promillemidler ²¹	12.805	12.780	12.408	11.169	13.101
CO ₂ -midler	0	0	0	0	0
Særbevilling og anden indtægt	0	0	0	0	0
Renter	33	40	89	76	37
Tilskud til fondsadministration ²²	50	250	250	250	250
I. Indtægter i alt	15.629	14.894	15.501	13.613	15.984
UDGIFTER:					
Samlede tilskud fordelt på formål					
Afsætningsfremme i alt	2.851	2.514	1.677	1.754	2.315
Forskning og forsøg i alt	4.755	4.753	5.927	4.311	5.238
Produktudvikling i alt	1.527	2.544	2.088	1.742	536
Rådgivning i alt	3.847	1.036	1.327	1.126	2.968
Uddannelse i alt	364	498	690	551	599
Sygdomsforebyggelse i alt	376	465	1.237	389	616
Sygdomsbekæmpelse i alt	0	0	0	0	0
Dyrevelfærd i alt	0	0	164	860	776
Kontrol i alt	0	0	0	0	0
Særlige foranstaltninger	0	0	0	0	0
Medfinansiering af initiativer under EU-Programmer	0	0	0	0	198
II. Udgifter til formål i alt	13.720	11.810	13.110	10.733	13.246
Fondsadministration					
Generel fondsadministration	50	250	250	250	250
Revisionsudgifter	26	26	26	24	25
Bestyrelseshonorar	9	10	7	13	7
Tab på debitorer	0	44	-10	-3	0
III. Administration i alt	85	330	273	284	282
IV. Udgifter i alt	13.805	12.140	13.383	11.017	13.528
Overførsel til næste år	1.824	2.754	2.118	2.596	2.456
Overførsel til næste år i pct. af årets udgift	13,2	22,7	15,8	23,6	18,2

²¹ Midlerne udgør en del af Fødevarerministeriets andel af pesticidafgiftsprovenuet.

²² Administrator: Landbrug & Fødevarer.

<i>Beløb i 1000 kr.</i>	<i>Regnskab 2005</i>	<i>Regnskab 2006</i>	<i>Regnskab 2007</i>	<i>Regnskab 2008</i>	<i>Regnskab 2009</i>
Supplerende oplysninger:					
Samlet tilskud fordelt på tilskudsmodtagere:					
Økologisk Landsforening	5.247	4.505	2.953	3.083	5.292
Aarhus Universitet, Det Jordbrugsvidenskabelige Fakultet	1.422	2.145	3.176	1.546	3.067
Videncentret for Landbrug	3.736	2.755	4.593	4.127	2.858
Foreningen for Biodynamisk Jordbrug	532	534	497	695	740
Statens Serum Institut	0	0	0	0	420
4H	0	0	0	0	300
Landboforening Gefion / Økologisk rådgivning	0	0	0	0	271
Landbrug & Fødevarer, Videncenter for Svineproduktion	140	0	0	649	228
Jysk Kvægrådgivning	0	78	52	150	70
Økologisk Rådgivning	0	0	0	213	0
LKF Vandel	89	151	189	208	0
Den Økologiske Landbrugsskole	64	0	108	62	0
Forskerskolen for Økologisk Jordbrug og Fødevaresy-					
stemer	0	0	652	0	0
Københavns Universitet, Det Biovidenskabelige Fakultet	428	392	500	0	0
Småøernes Fødevarer-netværk	0	0	155	0	0
Meyerfood ApS	0	0	125	0	0
Fejøl Forsøgsplantage K/S	0	0	110	0	0
Landbrug & Fødevarer	277	410	0	0	0
Vestjyllands Højskole	0	314	0	0	0
Københavns Kommune	0	306	0	0	0
Forskningscenter for Økologisk Jordbrug	37	188	0	0	0
Agrologica	0	32	0	0	0
Farre A/S	596	0	0	0	0
Økologisk Jordbrug	466	0	0	0	0
Danmarks Tekniske Universitet	233	0	0	0	0
Landboforeningen LHN	200	0	0	0	0
Landbrugsraadets Projekt-service	134	0	0	0	0
Fejøl Forsøgsplantage A.m.b.A	119	0	0	0	0
V. I alt	13.720	11.810	13.110	10.733	13.246

Svineafgiftsfonden

<i>Beløb i 1000 kr.</i>	<i>Regnskab 2004/5</i>	<i>Regnskab 2005/6</i>	<i>Regnskab 2006/7</i>	<i>Regnskab 2007/8</i>	<i>Regnskab 2008/9</i>
INDTÆGTER:					
Overført fra forrige år	15.082	22.840	19.467	25.855	44.066
Produktionsafgifter ²³	159.100	158.586	141.993	147.143	125.562
Promillemidler	71.657	77.400	79.600	70.113	74.888
CO ₂ – midler	23.620	21.100	21.000	22.797	20.352
Særbevilling og anden indtægt	0	0	0	0	0
Renter	380	448	1.179	2.009	1.245
Tilskud til fondsadministration ²⁴	350	350	350	350	350
I. Indtægter i alt	270.189	280.724	263.589	268.267	266.463
UDGIFTER:					
Tilskud fordelt på formål					
Afsætningsfremme i alt	82.885	83.158	65.885	32.780	26.705
Forskning og forsøg i alt	66.033	64.070	62.974	108.020	119.326
Produktudvikling i alt	37.702	27.378	31.263	0	0
Rådgivning i alt	26.102	26.432	27.816	79	25
Uddannelse i alt	1.000	1.000	582	546	528
Sygdomsforebyggelse i alt	19.327	16.643	10.834	14.698	17.251
Sygdomsbekæmpelse i alt				0	0
Dyrevelfærd i alt			11.643	11.410	10.054
Kontrol i alt	13.831	10.961	12.039	18.835	14.611
Særlige foranstaltninger				0	0
Medfinansiering af initiativer under EU-programmer	0	31.183	14.274	36.712	33.755
II. Tilskud fordelt på formål i alt	246.880	260.825	237.310	223.080	222.255
Fondsadministration					
Generel fondsadministration	350	387	378	443	195
Revisionsudgifter	44	45	46	50	50
Bestyrelseshonorar	0	0	0	4	43
Kontroludgifter	62	0	0	0	
Tab på debitorer	13	0	0	624	5
III. Fondsadministration i alt	469	432	424	1.121	293
IV. Udgifter i alt	247.349	261.257	237.734	224.201	222.548
Overførsel til næste år	22.840	19.467	25.855	44.066	43.915
Overførsel til næste år i pct. af årets udgift	9,2	7,5	10,9	19,7	19,7

Anm: Svineafgiftsfondens regnskabsår løber fra 1. oktober til 30. september.

²³ Produktionsafgiften blev i regnskabsåret 2008/09 indbetalt pr. svin, herunder søer, orner, polte og smågrise, efter forskellige satser ved slagtning og eksport, jf. bekendtgørelse nr. 1020 af 11. oktober 2006, bekendtgørelse nr. 996 af 8. oktober 2008 og bekendtgørelse nr. 208 af 17. marts 2009.

²⁴ Administrator: Landbrug & Fødevarer

<i>Beløb i 1000 kr.</i>	<i>Regnskab 2004/5</i>	<i>Regnskab 2005/6</i>	<i>Regnskab 2006/7</i>	<i>Regnskab 2007/8</i>	<i>Regnskab 2008/9</i>
-------------------------	----------------------------	----------------------------	----------------------------	----------------------------	----------------------------

Supplerende oplysninger:

Samlet tilskud fordelt på tilskudsmodtagere

Dansk Svineproduktion F.m.b.A.	0	0	0	81.415	81.500
Teknologisk Institut	58.572	65.761	61.278	51.996	69.926
Landbrug & Fødevarer	181.691	188.410	169.602	79.862	62.217
Klassificeringsudvalget for Svin, Kvæg og Får	4.002	3.763	3.938	4.513	3.885
Aarhus Universitet, Det Jordbrugsvidenskabelige Fakultet	490	1.200	1.200	3.307	2.000
Danske Slagtermestres Landsforening	0	0	460	700	1.900
Slagteriskolen i Roskilde	1.000	1.000	582	546	528
Økologisk Landsforening	1.125	200	0	637	275
Danmarks Tekniske Universitet / DTU	0	0	250	79	25
Københavns Universitet, Det Biovidenskabelige Fakultet	0	0	0	25	0
SamMark	0	491	0	0	0
V. I alt	246.880	260.825	237.310	223.079	222.256

Mælkeafgiftsfonden

<i>Beløb i 1000 kr.</i>	<i>Regnskab 2005</i>	<i>Regnskab 2006</i>	<i>Regnskab 2007</i>	<i>Regnskab 2008</i>	<i>Regnskab 2009</i>
INDTÆGTER:					
Overført fra forrige år	18.150	19.765	16.450	18.833	12.100
Produktionsafgifter ²⁵	26.634	26.881	26.833	27.330	28.873
Promillemidler	37.167	37.311	38.525	32.796	39.058
CO ₂ -midler	5.410	5.161	5.174	5.783	6.145
Særbevilling og anden indtægt	0	0	0	0	0
Renter	600	1.007	1.458	1.663	594
Tilskud til fondsadministration ²⁶	500	500	500	500	500
I. Indtægter i alt	88.461	90.625	88.940	86.905	87.270
UDGIFTER:					
Tilskud fordelt på formål					
Afsætningsfremme	20.399	22.158	20.333	22.015	14.915
Forskning og forsøg	26.465	26.678	28.543	33.920	37.001
Produktudvikling	0	0	0	0	0
Rådgivning	8.875	5.606	4.057	2.575	928
Uddannelse	0	0	0	0	0
Sygdomsforebyggelse	0	230	354	357	480
Sygdomsbekæmpelse	11.794	10.727	8.686	11.862	10.228
Dyrevelfærd	0	0	0	0	2.495
Kontrol	439	587	453	3.455	748
Medfinansiering af initiativer under EU-Programmer	0	7.500	7.000	0	4.593
II. Tilskud fordelt på formål i alt	67.972	73.486	69.426	74.184	71.388
Fondsadministration					
Generel fondsadministration	500	500	500	500	500
Revisionsudgifter	208	179	173	119	170
Bestyrelshonorar	0	10	8	2	6
Rejseudgifter, bestyrelse	16	0	0	0	0
III. Fondsadministration i alt	724	689	681	621	676
IV. Udgifter i alt	68.696	74.175	70.107	74.805	72.064
Overførsel til næste år	19.765	16.450	18.833	12.100	15.206
Overførsel til næste år i pct. af årets udgift	28,8	22,2	26,9	16,2	21,1

²⁵ Produktionsafgiften indbetales pr. kg indvejet mælk. Produktionsafgiften udgjorde i regnskabsåret 2009 0,6 øre pr. kg. indvejet mælk, jf. bekendtgørelse nr. 813 af 30. september 2003.

²⁶ Administrator: Mejeriforeningen.

<i>Beløb i 1000 kr.</i>	<i>Regnskab 2005</i>	<i>Regnskab 2006</i>	<i>Regnskab 2007</i>	<i>Regnskab 2008</i>	<i>Regnskab 2009</i>
-------------------------	--------------------------	--------------------------	--------------------------	--------------------------	--------------------------

Supplerende oplysninger:

Samlet tilskud fordelt på tilskudsmodtagere

Mejeriforeningen	29.540	30.769	26.150	26.031	20.114
Aarhus Universitet, Det Jordbrugsvidenskabelige Fakultet	9.653	15.818	16.916	17.139	13.766
Videncentret for Landbrug	7.566	9.808	7.912	8.099	13.522
Overvågningsudvalget for Smitsomme Kvægsygdomme	10.029	10.727	8.686	11.862	10.228
Københavns Universitet, Det Biovidenskabelige Fakultet	3.062	3.326	5.817	5.843	6.549
Nordisk Avlsværdivurdering	0	0	0	0	1.400
Danmarks Tekniske Universitet	522	611	1.173	1.337	1.306
Mejeribrugets ForskningsFond	775	640	1.060	1.104	1.162
Økologisk Landsforening	648	1.179	714	1.710	1.054
H:S Institut for Sygdomsforebyggelse	0	393	535	407	805
Forskningsenheden for almen praksis	0	0	0	195	658
DHI Water	0	0	0	0	374
H:S Bispebjerg Hospital	0	215	463	457	310
Statens Seruminstitut	0	0	0	0	140
Kvægavlforeningen Dansire	1.500	0	0	0	0
Kvægbrugets Forsøgscenter	1.395	0	0	0	0
Danmarks Tekniske Universitet, Københavns Universitet, Det Biovidenskabelige Fakultet samt Syddansk Universitet	1.216	0	0	0	0
Aarhus Universitet, Det Jordbrugsvidenskabelige Fakultet og Danmarks Tekniske Universitet	771	0	0	0	0
Danmarks Tekniske Universitet og Danmarks Fiskeriundersøgelser	751	0	0	0	0
Københavns Universitet, Det Biovidenskabelige Fakultet og Aarhus Universitet, Det Jordbrugsvidenskabelige Fakultet	544	0	0	0	0
V. I alt	67.972	73.486	69.426	74.184	71.388

Kvægafgiftsfonden

<i>Beløb i 1.000 kr.</i>	<i>Regnskab 2005</i>	<i>Regnskab 2006</i>	<i>Regnskab 2007</i>	<i>Regnskab 2008</i>	<i>Regnskab 2009</i>
INDTÆGTER:					
Overført fra forrige år	5.075	5.519	7.309	8.490	6.148
Produktionsafgifter ²⁷	22.209	20.374	17.890	17.474	18.513
Promillemidler	9.542	9.652	10.167	8.972	10.771
CO ₂ -midler	1.400	1.339	1.366	1.582	1.695
Anden indtægt	0	0	0	40	0
Renter	138	280	496	390	150
Tilskud til fondsadministration ²⁸	307	340	264	265	265
I. Indtægter i alt	38.671	37.504	37.492	37.212	37.542
UDGIFTER:					
Samlede tilskud fordelt på formål					
Afsætningsfremme i alt	6.317	6.092	5.840	6.149	5.009
Forskning og forsøg i alt	7.193	7.453	7.447	6.976	8.857
Produktudvikling i alt	74	397	970	460	346
Rådgivning i alt	10.922	7.300	6.997	6.141	4.822
Uddannelse i alt	184	353	291	309	475
Sygdomsforebyggelse i alt	2.581	2.302	1.612	2.674	2.529
Sygdomsbekæmpelse i alt	2.795	2.783	2.558	3.680	3.229
Dyrevelfærd i alt	0	0	0	1.175	1.325
Kontrol i alt	2.177	2.279	2.851	3.061	3.071
Særlige foranstaltninger	518	810	0	0	0
Medfinansiering af initiativer under EU-Programmer	0	0	56	89	96
II. Udgifter til formål i alt	32.761	29.769	28.622	30.714	29.761
Fondsadministration					
Generel fondsadministration	307	340	293	265	265
Revisions- og advokatudgifter	84	86	87	85	80
Bestyrelseshonorar	0	0	0	0	0
III. Administration i alt	391	426	380	350	345
IV. Udgifter i alt	33.152	30.195	29.002	31.064	30.106
Overførsel til næste år	5.519	7.309	8.490	6.148	7.436
Overførsel til næste år i pct. af årets udgift	16,6	24,2	29,3	19,8	24,7

²⁷ Produktionsafgiften indbetales pr. stk. slagtet kvæg, henholdsvis eksporteret levende kvæg, herunder kalve. Fra 1. oktober 2008 til 1. februar 2009 udgjorde produktionsafgiften 35 kr. pr. stk. kvæg, jf. bekendtgørelse nr. 1218 af 4. december 2006. Fra 2. februar 2009 til 30. september 2009 udgjorde afgiften 37 kr. pr. stk. kvæg, jf. bekendtgørelse nr. 22 af 19. januar 2009.

²⁸ Administrator: Kødbranchens Fællesråd.

<i>Beløb i 1.000 kr.</i>	<i>Regnskab 2005</i>	<i>Regnskab 2006</i>	<i>Regnskab 2007</i>	<i>Regnskab 2008</i>	<i>Regnskab 2009</i>
--------------------------	--------------------------	--------------------------	--------------------------	--------------------------	--------------------------

Supplerende oplysninger:

Samlet tilskud fordelt på tilskudsmodtagere

Kødbranchens Fællesråd	19.463	15.080	14.502	15.091	13.205
Teknologisk Institut	2.767	2.960	2.958	3.864	4.358
Kvægbrugets Forsøgscenter	4.305	3.200	3.000	3.000	3.000
Overvågningsudvalget for Smitsomme Kvægsygdomme	0	0	0	3.249	2.818
Videncentret for Landbrug	1.189	608	653	1.560	2.356
Aarhus Universitet, Det Jordbrugsvidenskabelige Fakultet	105	1.682	1.919	1.744	1.571
Københavns Universitet, Det Biovidenskabelige Fakultet	0	480	1.136	763	988
Klassificeringudvalget for Svin, Kvæg og Får	1.244	1.045	921	849	873
Mejeriforeningen	3.611	3.195	2.815	575	450
Økologisk Landsforening	77	1.010	553	0	140
Danmarks Tekniske Universitet	0	509	20	19	2
Danske Slagtemestres Landsforening	0	0	145	0	0
Kvægavlerforeningen Dansire	0	0	0	0	0
V. I alt	32.761	29.769	28.622	30.714	29.761

Fjerkræafgiftsfonden

<i>Beløb i 1000 kr.</i>	<i>Regnskab 2005</i>	<i>Regnskab 2006</i>	<i>Regnskab 1/1-30/9 2007</i>	<i>Regnskab 2007/08</i>	<i>Regnskab 2008/09</i>
INDTÆGTER:					
Overført fra forrige år	780	3.338	3.835	4.461	5.786
Produktionsafgifter ²⁹	14.570	13.318	10.868	12.974	10.474
Promilleafgifter	8.867	9.185	7.180	8.516	8.914
CO ₂ -midler	210	380	75	187	210
Særbevilling og anden indtægt	0	0	0	0	0
Renter	21	176	126	415	248
Tilskud til fondsadministration ³⁰	151	151	151	151	151
I. Indtægter i alt	24.599	26.548	22.235	26.704	25.783
UDGIFTER:					
Samlede tilskud fordelt på formål					
Afsætningsfremme i alt	1.666	2.517	2.152	1.559	1.395
Forskning og forsøg i alt	3.737	3.081	2.908	4.343	3.918
Produktudvikling i alt	856	0	0	0	0
Rådgivning i alt	7.776	6.637	5.053	6.730	7.178
Uddannelse i alt	366	738	306	396	0
Sygdomsforebyggelse i alt	6.048	6.058	5.246	6.995	4.728
Sygdomsbekæmpelse i alt	0	0	0	0	0
Dyrevelfærd i alt	609	746	1.376	689	535
Kontrol i alt	0	0	0	0	0
Særlige foranstaltninger	0	2.724	527	0	0
Mefinansiering af initiativer under EU-programmer	0	0	0	0	0
II. Udgifter til formål i alt	21.058	22.501	17.568	20.712	17.754
Fondsadministration					
Generel fondsadministration	151	151	151	151	151
Revisionsudgifter	50	55	55	55	65
Bestyrelseshonorar	0	0	0	0	0
Øvrige udgifter og tab på debitorer	2	6	0	0	0
III. Administration i alt	203	212	206	206	216
IV. Udgifter i alt	21.261	22.713	17.774	20.918	17.970
Overførsel til næste år	3.338	3.835	4.461	5.786	7.813
Overførsel til næste år i pct. af årets udgift	15,7	16,9	25,1	27,7	43,5

²⁹ Produktionsafgiften blev i regnskabsåret 2008/09 indbetalt efter forskellige satser ved udgrugning, slagtning og eksport af levende fjerkræ samt ved æg produceret i Danmark, jf. bekendtgørelse nr. 908 af 9. september 2008.

³⁰ Administrator: Det Danske Fjerkræraad.

<i>Beløb i 1000 kr.</i>	<i>Regnskab 2005</i>	<i>Regnskab 2006</i>	<i>Regnskab 1/1-30/9 2007</i>	<i>Regnskab 2007/08</i>	<i>Regnskab 2008/09</i>
-------------------------	--------------------------	--------------------------	---------------------------------------	-----------------------------	-----------------------------

Supplerende oplysninger:

Samlet tilskud fordelt på tilskudsmodtagere

Det Danske Fjerkræraad	19.922	20.561	17.568	14.125	11.371
Videncentret for Landbrug	0	0	0	5.074	4.504
Landbrug & Fødevarer	0	0	0	0	1.226
Københavns Universitet, Det Biovidenskabelige Fakultet	0	0	0	326	420
Økologisk Landsforening	0	0	0	180	120
Aarhus Universitet, Det Jordbrugsvidenskabelige Fakultet	0	0	0	620	113
Danmarks Tekniske Universitet, Veterinærinstituttet	0	0	0	387	0
Danske Æg	1.041	1.178	0	0	0
Dansk Slagtefjerkræ	95	762	0	0	0
V. I alt	21.058	22.501	17.568	20.712	17.754

Produktionsafgiftsfonden for frugt og gartneriprodukter

<i>Beløb i 1000 kr.</i>	<i>Regnskab 2005</i>	<i>Regnskab 2006</i>	<i>Regnskab 2007</i>	<i>Regnskab 2008</i>	<i>Regnskab 2009</i>
INDTÆGTER:					
Overført fra forrige år	2.260	2.559	1.161	1.580	1.876
Produktionsafgifter ³¹	12.160	11.381	11.758	12.509	12.784
Promillemidler	0	0	0	0	0
CO ₂ - midler	0	0	0	0	0
Særbevilling	0	0	0	0	0
Tilbagebetaling af tilskud	1.643	-696	746	0	0
Renter	48	67	216	87	56
Tilskud til fondsadministration ³²	493	510	500	500	801
I. Indtægter i alt	16.604	13.821	14.381	14.676	15.517
UDGIFTER:					
Samlede tilskud fordelt på formål					
Afsætningsfremme i alt	6.813	8.645	7.673	7.042	7.881
Forskning og forsøg i alt	4.345	1.285	1.219	1.280	462
Produktudvikling i alt	186	0	0	0	0
Rådgivning i alt	2.065	2.151	915	1.283	806
Uddannelse i alt	0	0	0	0	0
Sygdomsforebyggelse i alt	0	0	0	0	0
Sygdomsbekæmpelse i alt	0	0	0	0	0
Dyrevelværd i alt	0	0	0	0	0
Kontrol i alt	0	0	0	0	0
Særlige foranstaltninger	0	0	0	0	0
Medfinansiering af initiativer under EU-programmer	0	0	2.443	2.658	3.857
II. Udgifter til formål i alt	13.409	12.081	12.250	12.263	13.006
Fondsadministration					
Generel fondsadministration	493	510	500	500	801
Revisionsudgifter	143	69	51	37	37
Bestyrelshonorar	0	0	0	0	0
III. Administration i alt	636	579	551	537	838
IV. Udgifter i alt	14.045	12.660	12.801	12.800	13.844
Overførsel til næste år	2.559	1.161	1.580	1.876	1.673
Overførsel til næste år i pct. af årets udgift	18,2	9,2	12,3	14,7	12,1

³¹ Afgiften blev i regnskabsåret 2009 indbetalt efter forskellige satser for danske producerede gartneriprodukter omfattet af markedsordningen for levende planter og blomsterdyrkningsprodukter og markedsordningen for frugt og grøntsager, jf. bekendtgørelse nr. 162 af 7. marts 2008.

³² Administrator: Gartneribrugets Afsætningsudvalg.

<i>Beløb i 1000 kr.</i>	<i>Regnskab 2005</i>	<i>Regnskab 2006</i>	<i>Regnskab 2007</i>	<i>Regnskab 2008</i>	<i>Regnskab 2009</i>
Supplerende oplysninger:					
Samlet tilskud fordelt på tilskudsmodtagere					
Danske Prydplanter	6.785	5.667	6.290	5.455	5.098
Gartneribrugets Afsætningsudvalg	2.994	2.215	2.665	2.856	2.750
Dansk Planteskoleerforening	1.789	1.426	1.705	1.409	2.213
Danske Havecentre (tidl. LDP)	207	740	600	815	1.015
Brancheudvalget for Frugt & Grønt	416	699	507	592	1.049
Løgdriverklubben i Danmark	600	549	250	599	550
Aarhus Universitet, Det Jordbrugsvidenskabelige Fakultet	0	0	0	210	170
Dansk Champignondyrkerforening	322	0	0	177	96
3 F	0	0	0	150	65
Videncentret for Landbrug	36	0	0	0	0
Flora Info	0	89	89	0	0
Snitblomstsektoren	85	72	50	0	0
Skovplanteringen	0	50	50	0	0
Væksthusgrøntsagssektoren	175	148	30	0	0
Københavns Universitet, Det Biovidenskabelige Fakultet	0	48	14	0	0
Hækplanteklubben	0	165	0	0	0
DAFO-foreningen	0	160	0	0	0
Allétræklubben	0	20	0	0	0
Poul Erik Brander	0	33	0	0	0
V. I alt	13.409	12.081	12.250	12.263	13.006

Planteforædlingsfonden

<i>Beløb i 1000 kr.</i>	<i>Regnskab 2005</i>	<i>Regnskab 2006</i>	<i>Regnskab 2007</i>	<i>Regnskab 2008</i>	<i>Regnskab 2009</i>
INDTÆGTER:					
Overført fra forrige år	0	0	0	0	0
Produktionsafgifter ³³	8.548	8.572	9.187	8.947	8.186
Promillemidler	0	0	0	0	0
CO ₂ – midler	0	0	0	0	0
Særbevilling og anden indtægt	0	0	0	0	0
Renter	29	36	115	82	10
Tilskud til fondsadministration ³⁴	135	134	140	139	140
I. Indtægter i alt	8.712	8.742	9.442	9.168	8.336
UDGIFTER:					
Samlede tilskud fordelt på formål					
Afsætningsfremme i alt	0	0	0	0	0
Forskning og forsøg i alt	0	0	0	0	0
Produktudvikling i alt ³⁵	8.577	8.608	9.302	9.029	8.196
Rådgivning i alt	0	0	0	0	0
Uddannelse i alt	0	0	0	0	0
Sygdomsforebyggelse i alt	0	0	0	0	0
Sygdomsbekæmpelse i alt	0	0	0	0	0
Dyrevelfærd i alt	0	0	0	0	0
Kontrol i alt	0	0	0	0	0
Særlige foranstaltninger	0	0	0	0	0
Medfinansiering af initiativer under EU-programmer	0	0	0	0	0
II. Udgifter til formål i alt	8.577	8.608	9.302	9.029	8.196
Fondsadministration					
Generel fondsadministration	125	124	125	124	125
Revisionsudgifter	10	10	15	15	15
Bestyrelseshonorar	0	0	0	0	0
III. Administration i alt	135	134	140	139	140
IV. Udgifter i alt	8.712	8.742	9.442	9.168	8.336
Overførsel til næste år	0	0	0	0	0
Overførsel til næste år i pct. af årets udgift	0,0	0,0	0,0	0,0	0,0

³³ Forædlerafgiften blev i regnskabsåret 2009 indbetalt efter forskellige satser ved salg af certificerede frø og markfrø, jf. bekendtgørelse nr. 303 af 29. april 1997.

³⁴ Administrator: Brancheudvalget for Frø.

³⁵ Den opkrævede forædlerafgift udbetales til ejeren, der er kendt og registreret i Planteforædlingsfonden, som vederlag for den udførte planteforædling.

Pelsdyrafgiftsfonden

<i>Beløb i 1000 kr.</i>	<i>Regnskab 2005</i>	<i>Regnskab 2006</i>	<i>Regnskab 2007</i>	<i>Regnskab 2008</i>	<i>Regnskab 2009</i>
INDTÆGTER:					
Overført fra forrige år	996	383	0	0	0
Produktionsafgifter ³⁶	5.166	5.203	5.400	5.357	6.060
Promillemidler	10.479	11.189	13.566	13.408	15.163
CO ₂ -midler	1.100	1.180	1.230	1.197	1.150
Særbevilling og anden indtægt	0	0	0	0	0
Renter	86	165	187	135	47
Tilskud til fondsadministration ³⁷	50	50	50	50	50
I. Indtægter i alt	17.877	18.170	20.433	20.147	22.470
UDGIFTER:					
Samlede tilskud fordelt på formål					
Afsætningsfremme i alt	0	0	0	0	0
Forskning og forsøg i alt	7.666	7.326	7.935	8.912	9.814
Produktudvikling i alt	0	1.408	2.500	1.200	1.360
Rådgivning i alt	0	0	0	0	0
Uddannelse i alt	0	0	0	0	0
Sygdomsforebyggelse i alt	0	0	0	0	0
Sygdomsbekæmpelse i alt	9.716	9.359	9.906	9.939	11.200
Dyrevelfærd i alt	0	0	0	0	0
Kontrol i alt	0	0	0	0	0
Særlige foranstaltninger	0	0	0	0	0
Medfinansiering af EU-Programmer	0	0	0	0	0
II. Udgifter til formål i alt	17.382	18.093	20.341	20.051	22.374
Fondsadministration					
Generel fondsadministration	50	50	50	50	50
Revisionsudgifter	62	27	40	46	46
Bestyrelseshonorar	1	0	2	0	0
III. Administration i alt	113	77	92	96	96
IV. Udgifter i alt	17.495	18.170	20.433	20.147	22.470
Overførsel til næste år	382	0	0	0	0
Overførsel til næste år i pct. af årets udgift	2,2	0,0	0,0	0,0	0,0
Supplerende oplysninger:					
Samlet tilskud fordelt på tilskudsmodtagere					
Dansk Pelsdyravlerforening	17.382	18.093	20.341	20.051	22.374
V. I alt	17.382	18.093	20.341	20.051	22.374

³⁶ Produktionsafgiften indbetales pr. pelsskind ved salg eller eksport af mink, ilder, farmtæve og finraccoon produceret i Danmark. I regnskabsåret 2009 udgjorde produktionsafgiften 0,40 kr. pr. pelsskind, jf. bekendtgørelse nr. 25 af 12. januar 2005.

³⁷ Administrator: Dansk Pelsdyravlerforening.

Kartoffelafgiftsfonden

<i>Beløb i 1000 kr.</i>	<i>Regnskab 2005</i>	<i>Regnskab 2006</i>	<i>Regnskab 2007</i>	<i>Regnskab 2008</i>	<i>Regnskab 2009</i>
INDTÆGTER:					
Overført fra forrige år	1.764	2.664	2.786	2.761	3.053
Produktionsafgifter ³⁸	4.986	4.604	4.168	4.890	5.092
Promillemidler	1.000	1.100	1.100	1.100	1.300
CO ₂ – midler	0	0	0	0	0
Særbevilling og anden indtægt	0	0	0	0	0
Renter	69	142	201	237	106
Tilskud til fondsadministration ³⁹	220	199	204	221	217
I. Indtægter i alt	8.039	8.709	8.459	9.209	9.768
UDGIFTER:					
Samlede tilskud fordelt på formål					
Afsætningsfremme i alt	401	745	447	1.058	604
Forskning og forsøg i alt	4.125	4.215	4.158	4.056	5.683
Produktudvikling i alt	0	150	190	107	0
Rådgivning i alt	0	0	0	0	0
Uddannelse i alt	70	0	0	0	0
Sygdomsforebyggelse i alt	72	88	92	88	180
Sygdomsbekæmpelse i alt	412	461	541	554	572
Dyrevelværd i alt	0	0	0	0	0
Kontrol i alt	0	0	0	0	0
Særlige foranstaltninger i alt	0	0	0	0	0
Medfinansiering af initiativer under EU-programmer	0	0	0	0	0
II. Udgifter til formål i alt	5.080	5.659	5.428	5.863	7.039
Fondsadministration					
Generel fondsadministration	220	199	204	221	217
Revisionsudgifter	53	65	57	62	51
Bestyrelseshonorar	8	10	9	9	9
Øvrige udgifter og tab på debitorer	14	-10	0	1	0
III. Administration i alt	295	264	270	293	277
IV. Udgifter i alt	5.375	5.923	5.698	6.156	7.316
Overførsel til næste år	2.664	2.786	2.761	3.053	2.452
Overførsel til næste år i pct. af årets udgift	49,6	47,0	48,5	49,6	33,5

³⁸ Produktionsafgiften betales ved salg af læggekartofler, spisekartofler eller kartofler til industriel forarbejdning. I regnskabsåret 2009 udgjorde produktionsafgiften 0,40 kr. pr. 100 kg kartofler, jf. bekendtgørelse nr. 973 af 4. december 2003.

³⁹ Administrator: Fællessekretariatet ved Kartoffelafgiftsfonden.

<i>Beløb i 1000 kr.</i>	<i>Regnskab 2005</i>	<i>Regnskab 2006</i>	<i>Regnskab 2007</i>	<i>Regnskab 2008</i>	<i>Regnskab 2009</i>
Supplerende oplysninger:					
Samlet tilskud fordelt på tilskudsmodtagere					
Aarhus Universitet, Det Jordbrugsvidenskabelige Fakultet	1.321	1.452	1.493	958	2.035
Landbrugets Kartoffelfond	1.449	1.392	1.059	862	1.423
Videncentret for Landbrug	977	655	981	1.193	1.403
KMC	569	756	781	1.139	781
Forskningsforeningen Frugt, Grønt og Kartoffler	125	540	290	893	300
Kold colleges	0	50	95	115	225
Samsø Landboforening	60	125	170	238	195
BJ-Agro Aps	0	0	0	0	144
Karup Kartoffelmelfabrik	0	0	0	111	139
Københavns Universitet, Det Biovidenskabelige Fakultet	142	166	160	104	123
AKV Langholt	0	0	0	0	118
Diverse tilskudsmodtagere ⁴⁰	437	523	399	250	153
V. I alt	5.080	5.659	5.428	5.863	7.039

⁴⁰ ”Diverse tilskudsmodtagere” indeholder tilskudsmodtagere, der alle har modtaget tilskud på under 100 t. kr.

Frøafgiftsfonden

<i>Beløb i 1000 kr.</i>	<i>Regnskab 2005</i>	<i>Regnskab 2006</i>	<i>Regnskab 2007</i>	<i>Regnskab 2008</i>	<i>Regnskab 2009</i>
INDTÆGTER:					
Overført fra forrige år	260	436	386	287	74
Produktionsafgifter ⁴¹	1.313	1.489	1.508	1.411	1.617
Promillemidler	1.500	1.691	1.800	1.800	2.200
CO ₂ – midler	0	0	0	0	0
Særbevilling og anden indtægt	0	0	0	0	0
Renter	10	19	29	24	6
Tilskud til fondsadministration ⁴²	23	23	23	23	100
I. Indtægter i alt	3.106	3.658	3.746	3.545	3.997
UDGIFTER:					
Samlede tilskud fordelt på formål					
Afsætningsfremme i alt	0	0	0	0	0
Forskning og forsøg i alt	2.389	2.963	3.120	3.105	3.470
Produktudvikling i alt	0	0	0	0	0
Rådgivning i alt	243	271	301	329	373
Uddannelse i alt	0	0	0	0	0
Sygdomsforebyggelse i alt	0	0	0	0	0
Sygdomsbekæmpelse i alt	0	0	0	0	0
Dyrevelfærd i alt	0	0	0	0	0
Kontrol i alt	0	0	0	0	0
Særlige foranstaltninger	0	0	0	0	0
Medfinansiering af initiativer under EU-Programmer	0	0	0	0	0
II. Udgifter til formål i alt	2.632	3.234	3.421	3.434	3.843
Fondsadministration					
Generel fondsadministration	23	23	23	23	100
Revisionsudgifter	15	15	15	15	15
Bestyrelseshonorar	0	0	0	0	0
III. Administration i alt	38	38	38	38	115
IV. Udgifter i alt	2.670	3.272	3.459	3.472	3.958
Overførsel til næste år	436	386	287	73	39
Overførsel til næste år i pct. af årets udgift	16,3	11,8	8,3	2,1	1,0
Supplerende oplysninger:					
Samlet tilskud fordelt på tilskudsmodtagere					
Aarhus Universitet, Det Jordbrugsvidenskabelige Fakultet	1.419	1.539	1.758	1.718	2.131
Videncentret for Landbrug	1.134	1.583	1.655	1.531	1.510
Københavns Universitet, Det Biovidenskabelige Fakultet	0	0	0	155	181
Henrik Blixen-Finecke	0	0	0	22	13
Dansk Frøhandlerforening	8	8	8	8	8
Danske Frøavlere	26	95	0	0	0
Agrologica	0	9	0	0	0
Dansk Havefrøavlereforening	45	0	0	0	0
V. I alt	2.632	3.234	3.421	3.434	3.843

⁴¹ Produktionsafgiften udgjorde i regnskabsåret 2009 2 promille af det samlede afregningsbeløb, inden fradrag af omkostninger til tørring og rensning, men før tillæg af merværdien for græs-, kløver- og grøntsagsfrø avlet i Danmark, jf. bekendtgørelse nr. 1 af 3. januar 2005.

⁴² Administrator: Brancheudvalget for Frø.

Sukkerroefgiftsfonden

<i>Beløb i 1000 kr.</i>	<i>Regnskab 2005</i>	<i>Regnskab 2006</i>	<i>Regnskab 2007</i>	<i>Regnskab 2008</i>	<i>Regnskab 2009</i>
INDTÆGTER:					
Overført fra forrige år	24	93	46	5	96
Produktionsafgifter ⁴³	1.134	1.015	965	1.406	1.406
Promilleafgiftsfonden	800	800	800	700	700
CO ₂ -midler	0	0	0	0	0
Særbevilling og anden indtægt	0	0	0	0	0
Renter	3	7	4	4	5
Tilskud til fondsadministration ⁴⁴	15	25	25	25	27
I. Indtægter i alt	1.976	1.940	1.840	2.140	2.234
UDGIFTER:					
Samlede tilskud fordelt på formål					
Afsætningsfremme i alt	0	0	0	0	0
Forskning og forsøg i alt	1.860	1.860	1.800	2.010	1.910
Produktudvikling i alt	0	0	0	0	0
Rådgivning i alt	0	0	0	0	0
Uddannelse i alt	0	0	0	0	0
Sygdomsforebyggelse i alt	0	0	0	0	0
Sygdomsbekæmpelse i alt	0	0	0	0	0
Dyrevelfærd i alt	0	0	0	0	0
Kontrol i alt	0	0	0	0	0
Særlige foranstaltninger	0	0	0	0	0
Medfinansiering af initiativer under EU-programmer	0	0	0	0	0
II. Udgifter til formål i alt	1.860	1.860	1.800	2.010	1.910
Fondsadministration					
Generel fondsadministration	15	25	25	25	27
Revisionsudgifter	7	7	7	6	7
Bestyrelseshonorar	1	2	3	3	3
III. Administration i alt	23	34	35	34	37
IV. Udgifter i alt	1.883	1.894	1.835	2.044	1.947
Overførsel til næste år	93	46	5	96	287
Overførsel til næste år i pct. af årets udgift	4,9	2,4	0,3	4,7	14,74
Supplerende oplysninger:					
Samlet tilskud fordelt på tilskudsmodtagere:					
Fondet for Forsøg med Sukkerroedyrkning	1.860	1.860	1.800	2.010	1.910
V. I alt	1.860	1.860	1.800	2.010	1.910

⁴³ Produktionsafgiften udgjorde i regnskabsåret 2009 0,60 kr. pr. ton rene sukkerroer, jf. bekendtgørelse nr. 949 af 24. september 2008.

⁴⁴ Administrator: Danske Sukkerroedyrkere.

Fåreafgiftsfonden

<i>Beløb i 1000 kr.</i>	<i>Regnskab 2005</i>	<i>Regnskab 2006</i>	<i>Regnskab 2007</i>	<i>Regnskab 2008</i>	<i>Regnskab 2009</i>
INDTÆGTER:					
Overført fra forrige år	142	373	321	480	439
Produktionsafgifter ⁴⁵	1.028	1.010	933	962	907
Promillemidler	484	520	600	550	650
CO ₂ -midler	0	0	0	0	0
Særbevilling og anden indtægt	0	0	0	0	0
Renter	20	17	10	14	3
Tilskud til fondsadministration ⁴⁶	113	128	112	128	124
I. Indtægter i alt	1.787	2.048	1.976	2.134	2.123
UDGIFTER:					
Samlede tilskud fordelt på formål					
Afsætningsfremme i alt	217	216	744	189	177
Forskning og forsøg i alt	135	175	316	117	68
Produktudvikling i alt	134	271	0	208	215
Rådgivning i alt	541	714	164	822	1.023
Uddannelse i alt	63	73	54	60	75
Sygdomsforebyggelse i alt	0	70	47	150	99
Sygdomsbekæmpelse i alt	0	0	0	0	0
Dyrevelfærd i alt	0	0	0	0	0
Kontrol i alt	193	53	31	0	0
Særlige foranstaltninger	0	0	0	0	0
Medfinansiering af initiativer under EU-Programmer	0	0	0	0	0
II. Udgifter til formål i alt	1.283	1.572	1.356	1.546	1.657
Fondsadministration					
Generel fondsadministration	113	128	112	128	124
Revisionsudgifter	10	23	26	20	20
Bestyrelshonorar	7	4	2	0	3
Hensættelser til tab på tilgodehavende	0	0	0	0	87
III. Administration i alt	130	155	140	148	234
IV. Udgifter i alt	1.413	1.727	1.496	1.694	1.891
Overførsel til næste år	374	321	480	440	232
Overførsel til næste år i pct. af årets udgift	26,5	18,6	32,1	26,0	12,3

⁴⁵ Produktionsafgiften indbetales pr. stk. slagtet henholdsvis eksporteret får - herunder lam, beder og væddere produceret i Danmark. I regnskabsåret 2009 udgjorde produktionsafgiften 10 kr. pr. stk. får, jf. bekendtgørelse nr. 422 af 31. maj 1991.

⁴⁶ Administrator: Landsforeningen Dansk Fåreavl.

<i>Beløb i 1000 kr.</i>	<i>Regnskab 2005</i>	<i>Regnskab 2006</i>	<i>Regnskab 2007</i>	<i>Regnskab 2008</i>	<i>Regnskab 2009</i>
-------------------------	--------------------------	--------------------------	--------------------------	--------------------------	--------------------------

Supplerende oplysninger:

Samlet tilskud fordelt på tilskudsmodtagere

Landsforeningen Dansk Fåreavl	613	652	730	829	836
Dansk Kvæg, Forum for får og geder	278	521	462	600	570
Økologisk Landsforening	0	99	0	0	133
Dansk Kvæg/ Vesthimmerland	132	0	0	0	0
Østlige Øers Kvægbrugsrådgivning	132	0	0	0	0
Københavns Universitet, Det Biovidenslabelige Fakultet	75	175	0	117	68
Kalø Landbrugsskole	0	0	0	0	50
Danske Slagtemestres Landsforening	0	0	72	0	0
Inga Stamphøj	0	0	47	0	0
Annette Holmenlund	0	125	45	0	0
Klassificeringsudvalg for Svin, Kvæg og Får	40	0	0	0	0
Kødbranchens Fællesråd	13	0	0	0	0
V. I alt	1.283	1.572	1.356	1.546	1.657

Hesteafgiftsfonden

<i>Beløb i 1000 kr.</i>	<i>Regnskab 2005</i>	<i>Regnskab 2006</i>	<i>Regnskab 2007</i>	<i>Regnskab 2008</i>	<i>Regnskab 2009</i>
INDTÆGTER:					
Overført fra forrige år	5	36	72	36	-50
Produktionsafgifter ⁴⁷	565	559	512	551	454
Promillemidler	0	0	0	0	0
CO ₂ -midler	0	0	0	0	0
Særbevilling og anden indtægt	0	0	0	0	0
Renter	8	4	6	3	-1
Tilskud til fondsadministration ⁴⁸	151	149	145	155	151
I. Indtægter i alt	729	748	735	745	554

UDGIFTER:

Samlede tilskud fordelt på formål

Afsætningsfremme i alt	10	0	0	0	0
Forskning og forsøg i alt	100	110	110	250	61
Produktudvikling i alt	0	0	0	0	0
Rådgivning i alt	410	400	350	350	290
Uddannelse i alt	0	0	0	0	0
Sygdomsforebyggelse i alt	0	0	0	0	0
Sygdomsbekæmpelse i alt	0	0	0	0	0
Dyrevelfærd i alt	0	0	0	0	0
Kontrol i alt	0	0	30	0	0
Særlige foranstaltninger	0	0	0	0	0
Medfinansiering af initiativer under EU-Programmer	0	0	0	0	0
II. Udgifter til formål i alt	520	510	490	600	351

Fondsadministration

Generel fondsadministration	145	145	145	155	151
Revisionsudgifter	21	17	33	26	25
Bestyrelseshonorar	0	0	0	0	0
Porto og blanketter	6	4	5	16	16
Rejse og opholdsudgifter	1	0	0	0	0
Tab på debitorer	0	0	11	-2	-9
Hensat til tab på debitorer	0	0	15	0	0
III. Administration i alt	173	166	209	195	183

IV. Udgifter i alt	693	676	699	795	534
---------------------------	------------	------------	------------	------------	------------

Overførsel til næste år	36	72	36	-50	20
Overførsel til næste år i pct. af årets udgift	5,2	10,7	5,2	-6,3	3,7

Supplerende oplysninger:

Samlet tilskud fordelt på tilskudsmodtagere

Landscentret, Heste	420	400	350	350	290
Aarhus Universitet, Det Jordbrugsvidenskabelige Fakultet	100	60	70	102	61
Københavns Universitet, Det Biovidenskabelige Fakultet	0	50	40	124	0
Danske Slagtemestres Landsforening	0	0	30	0	0
Veterinær Susanne Albæk Andersen	0	0	0	24	0
V. I alt	520	510	490	600	351

⁴⁷ Produktionsafgiften indbetales pr. slagtet henholdsvis eksporteret levende hest, bortset fra føl med en slagtevægt under 25 kg eller derunder og føl med en levende vægt på 50 kg eller derunder. I regnskabsåret 2009 udgjorde produktionsafgiften 125 kr. pr. hest., jf. bekendtgørelse nr. 109 af 19. februar 2004.

⁴⁸ Administrator: Landbrug & Fødevarer.

Fiskeafgiftsfonden

<i>Beløb i 1000 kr.</i>	<i>Regnskab 2005</i>	<i>Regnskab 2006</i>	<i>Regnskab 2007</i>	<i>Regnskab 2008</i>	<i>Regnskab 2009</i>
INDTÆGTER:					
Overført fra forrige år	1.764	1.395	3.793	2.233	1.459
Produktionsafgifter ⁴⁹	5.827	6.387	5.388	5.147	4.419
Promillemidler	0	0	0	0	0
CO ₂ -midler	0	0	0	0	0
Særbevilling og anden indtægt	0	0	0	0	0
Renter	7	6	16	12	1
Tilskud til fondsadministration ⁵⁰	200	200	200	200	300
I. Indtægter i alt	7.798	7.988	9.397	7.592	6.179
UDGIFTER:					
Samlede tilskud fordelt på formål					
Afsætningsfremme i alt	0	0	0	0	10
Forskning og forsøg i alt	0	0	0	0	0
Produktudvikling i alt	0	0	0	0	0
Rådgivning i alt	0	0	0	0	0
Uddannelse i alt	6.064	3.847	6.805	5.772	5.521
Sygdomsforebyggelse i alt	0	0	0	0	0
Sygdomsbekæmpelse i alt	0	0	0	0	0
Dyrevelfærd i alt	0	0	0	0	0
Kontrol i alt	0	0	0	0	0
Særlige foranstaltninger	0	0	0	0	0
Medfinansiering af initiativer under EU-programmer	0	0	0	0	0
II. Udgifter til formål i alt	6.064	3.847	6.805	5.772	5.531
Fondsadministration					
Generel fondsadministration	200	200	200	200	300
Revisionsudgifter	139	148	158	160	169
Bestyrelshonorar	0	0	1	1	0
III. Administration i alt	339	348	359	361	469
IV. Udgifter i alt	6.403	4.195	7.164	6.133	6.000
Overførsel til næste år	1.395	3.793	2.233	1.459	179
Overførsel til næste år i pct. af årets udgift	21,8	90,4	31,2	23,8	3,0

⁴⁹ Produktionsafgiften betales for fisk, der landes af danske fiskerfartøjer i dansk havn eller udenlandsk havn. I regnskabsåret 2009 udgjorde produktionsafgiften 2 promille af landingsværdien, jf. bekendtgørelse nr. 14 af 6. januar 2005.

⁵⁰ Administrator: Danmarks Fiskeriforening.

<i>Beløb i 1000 kr.</i>	<i>Regnskab 2005</i>	<i>Regnskab 2006</i>	<i>Regnskab 2007</i>	<i>Regnskab 2008</i>	<i>Regnskab 2009</i>
-------------------------	--------------------------	--------------------------	--------------------------	--------------------------	--------------------------

Supplerende oplysninger:

Samlet tilskud fordelt på tilskudsmodtagere

Danmarks Fiskeriforenings Uddannelseskasse	3.383	2.077	3.206	3.964	3.450
EUC Nordvest/Danmarks Fiskeriskole	1.772	1.300	3.048	1.400	1.298
3F Fiskernes Landsklub	417	0	0	0	673
Transportsektorens UddannelsesRåd	492	470	396	408	100
Danmarks Fiskeriforening/Danish Sprat And Sandeel Aps.	0	0	0	0	10
Fiskericirklen	0	0	120	0	0
Lemvig Gymnasium	0	0	35	0	0
V. I alt	6.064	3.847	6.805	5.772	5.531



Fødevarerhverv
Nyropsgade 30
1780 København V

ISBN 978-87-7083-645-6 (Tryk)
ISBN 978-87-7083-646-3 (Web)

Tlf.: 3395 8000
Fax.: 3395 8080

E-mail: ferv@ferv.dk
<http://www.ferv.fvm.dk>