



Miljø- og  
Fødevareministeriet  
Landbrugsstyrelsen

# Statistik om kontrol af økologiske landbrugsbedrifter Kontrolår 2020

Marts 2022



Statistik om kontrol af økologiske landbrugsbedrifter  
Kontrolår 2020

Denne rapport er udarbejdet af  
Landbrugsstyrelsen i 2021

Foto: Landbrugsstyrelsen  
© Landbrugsstyrelsen

Ministeriet for Fødevarer, Landbrug og Fiskeri  
Landbrugsstyrelsen  
Nyropsgade 30  
1780 København V  
Tlf.: 33 95 80 00  
E-mail: [mail@lbst.dk](mailto:mail@lbst.dk)  
[www.lbst.dk](http://www.lbst.dk)

ISBN 978-87-7120-097-3

# Indhold

<b>1.</b>	<b>Resume.....</b>	<b>4</b>
<b>2.</b>	<b>Indledning.....</b>	<b>6</b>
<b>3.</b>	<b>Metode og datagrundlag .....</b>	<b>7</b>
<b>4.</b>	<b>Kontrolresultat fordelt på kontroltype .....</b>	<b>8</b>
<b>5.</b>	<b>Afgørelse af kontrolsager med overtrædelser .....</b>	<b>11</b>
<b>6.</b>	<b>Kontrolresultat – Generelle økologiregler vedrørende regnskab og dokumentation .....</b>	<b>14</b>
<b>7.</b>	<b>Kontrolresultat – Regler for økologisk planteproduktion og markbrug.....</b>	<b>16</b>
<b>8.</b>	<b>Kontrolresultat – Regler for økologisk husdyrproduktion .....</b>	<b>18</b>
8.1	Kontrolresultat for økologisk fjerkræproduktion.....	18
8.2	Kontrolresultat for økologisk kvægproduktion.....	22
8.3	Kontrolresultat for økologisk svineproduktion .....	26
	<b>Bilag 1.Oversigt over forekomsten af overtrædelser i 2019 .....</b>	<b>30</b>
Bilag 1.1	Antal overtrædelser af generelle økologiregler. ....	30
Bilag 1.2	Antal overtrædelser af regler for økologisk planteproduktion og markbrug.....	33
Bilag 1.3	Antal overtrædelser af regler for økologisk fjerkræproduktion.....	34
Bilag 1.4	Antal overtrædelser af regler for økologisk kvægproduktion. ....	35
Bilag 1.5	Antal overtrædelser af regler for økologisk svineproduktion. ....	38
Bilag 1.6	Antal overtrædelser af regler for økologisk husdyrproduktion for øvrige dyrearter.....	39

# 1. Resume

Denne rapport præsenterer resultatet af Landbrugsstyrelsens kontrol af økologiske landbrugsbedrifter i 2020 i henhold til EU's økologiregler.

Rapportens formål er at informere om kontrolindsatsen på økologiområdet. Målgruppen er økologierhvervet og økologiens øvrige interessenter, herunder den økologiske landbrugsrådgivning og landbrugets og økologiens interesseorganisationer. Målet er, at rapporten kan danne grundlag for en åben diskussion blandt interessenter af hvilke områder, der kræver ekstra opmærksomhed i forhold til bedrifternes regelefterlevelse og hvilke initiativer der eventuelt kan iværksættes for at understøtte dette.

Landbrugsstyrelsen anvender internt statistikken til at skabe overblik over, hvilke overtrædelser, der hyppigst forekommer, så vi kan tilpasse vejledning om økologireglerne efter behovet. Samtidig anvender vi statistikken til at forbedre og målrette den risikobaserede kontrolindsats ved følgende års supplerende kontrolbesøg.

I rapporten præsenteres blandt andet hvilke typer af kontroller, der er gennemført, hvor ofte, der konstateres overtrædelser af økologireglerne og hvilke typer af overtrædelser, der hyppigt forekommer. Det præsenteres, hvordan overtrædelsesprocenten statistisk set afhænger af kontroltype, økologiske landbrugsbedrifters produktionsgrene og størrelsen på deres eventuelle husdyrbesætninger. Desuden foretages der statistiske sammenligninger til tidligere kontrolår, for at give indblik i udviklingen over tid.

Forekomsten af overtrædelser ved de årlige kontrolbesøg hos alle økologiautoriserede bedrifter, afspejler den generelle regelefterlevelse for de økologiske landbrugsbedrifter. I 2020 var der overtrædelser ved 13,3 % af de årlige varslede kontrolbesøg og ved 25,0 % af de årlige kontrolbesøg, der blev gennemført uden forudgående varslings. Dette svarer statistisk set til niveauet i 2019, men er de højeste overtrædelsesrater for årlige kontrolbesøg opgjort siden 2016. Der blev i 2020 konstateret overtrædelser ved 36,2 % af de uanmeldte supplerende kontrolbesøg, der på baggrund af en risikovurdering gennemføres hos 5 % af de autoriserede bedrifter. Dette er numerisk højere end for de uanmeldte årlige kontrolbesøg hos tilfældigt udvalgte bedrifter, hvilket peger på at den risikobaserede udvælgelse af bedrifter til supplerende kontrol har været effektiv. Både de uanmeldte årlige kontroller og de uanmeldte supplerende kontroller havde signifikant højere overtrædelsesrater end de anmeldte årlige kontrolbesøg, hvilket indikerer at kontrollens varslings generelt har betydning for kontrollens resultat.

Af de landbrugsbedrifter, der fik konstateret overtrædelser ved kontrollen i 2020, medførte knap to tredjedele af de afgjorte kontrolsager udelukkende en indskærpelse af reglerne overfor landmanden, da overtrædelserne ikke var af alvorlig karakter. Ved to tredjedele af alle overtrædelsessager, var der tale om overtrædelser vedrørende utilstrækkelig indberetning, regnskab og dokumentation, mens en tredjedel af overtrædelserne vedrørte forhold konstateret ude i produktionen. I forhold til den årlige indberetning, som er et krav i forhold til opretholdelse af økologiautorisation, tilbagekaldt Landbrugsstyrelsen autorisationen hos 37 bedrifter, der i 2020 ikke havde indberettet produktionen i tide. Totalt blev der 169 gange konstateret overtrædelser vedrørende mangelfuld indberetning af produktionen til Landbrugsstyrelsen i løbet af kontrollen 2020.

De hyppigst forekommende produktionsrelaterede overtrædelser vedrørende markbrug, vedrørte manglende tilladelse til at anvende ikke-økologiske frø mv. eller manglende bekræftelse eller dokumentation ved brug af ikke-økologisk materiale. Generelt blev der konstateret overtrædelser vedrørende markbruget ved 2,8 % af kontrolbesøgene hos bedrifter med omlagte arealer.

I husdyrbruget er de hyppige overtrædelser primært relateret til dyrevelfærd. Ved 16,5 % af kontrolbesøgene hos bedrifter med fjerkræ, blev der i 2020 konstateret overtrædelser relateret til fjerkræproduktionen. I de fleste tilfælde drejede overtrædelserne sig om problemer med flokstørrelser og pillede fugle eller utilstrækkelig indretning og størrelse på udearealerne. Der blev konstateret overtrædelser vedrørende kvægproduktionen i forbindelse med 12,1 % af kontrolbesøgene hos bedrifter med kvæg. Her drejede det sig hovedsageligt om problemer med manglende adgang til græsning, opstaldning af kalve i enkeltboks samt manglende adgang til liggeplads med tilstrækkelig og tør strøelse, men også mange tilfælde af fodring med ikke-tilladt ikke-økologisk foder og manglende

identifikation af økologiske dyr. Ved 8,1 % af kontrolbesøgene på bedrifter med svin, blev der konstateret overtrædelser relateret til svineproduktionen. Her drejede det sig primært om manglende behandling og hensyntagen til syge dyr og utilstrækkelig adgang til liggepladser med tør strøelse og øvrige opstaldningsforhold.

I den efterfølgende sagsbehandling af kontrolsager med overtrædelser, vurderes alvor, omfang og eventuel gentagelse af lignende overtrædelser. Andelen af kontrolsager, der endte med udstedte bøder eller påbud, ofte på grund af overtrædelser af mere alvorlig eller omfangsrig karakter, faldt i 2020 i forhold til i 2019. Samtidig faldt den gennemsnitlige bødestørrelse i 2020 til 5.638 kr.

## 2. Indledning

Landbrugsstyrelsen har siden 1988 autoriseret landbrugsbedrifter til økologisk produktion<sup>1</sup> og varetaget økologikontrollen i henhold til EU's økologiforordning<sup>2</sup>, hvilket er en forudsætning for, at bedriftens produkter kan sælges som økologiske. Det overordnede formål med økologikontrollen er at sikre forbrugernes tillid til danske økologiske produkter. Kontrollen er med til at garantere forbrugere og andre aftagere af økologiske produkter, at økologireglerne overholdes samt skabe sikkerhed for de økologiske producenter. Økologikontrollens store betydning for økologiens troværdighed, bidrager til afsætning og fair konkurrence på markedet for økologiske produkter. Der skelnes mellem tre centrale typer af fysisk økologikontrol: Autorisationskontrol, årlig kontrol og supplerende, risikobaseret kontrol.

Inden en jordbrugsbedrift kan blive autoriseret til økologisk produktion, skal der gennemføres en autorisationskontrol af bedriften, der skal omlægges. Kontrollen varsles på forhånd og omfatter kontrol af, at hele bedriften er planlagt omlagt til økologisk produktion og overholder alle økologireglerne, hvorefter bedriften autoriseres.

Alle autoriserede bedrifter får mindst ét årligt kontrolbesøg, hvor Landbrugsstyrelsen kontrollerer hele den økologiske bedrift for at sikre overholdelsen af reglerne for økologisk produktion. Fra og med 2018 er den årlige kontrol blevet varslet på forhånd hos 95% af bedrifterne, mens den hos ca. 5 % tilfældigt udvalgte bedrifter er gennemført uanmeldt.

Fra og med 2018, udvælges årligt 5 % af bedrifterne til supplerende, risikobaseret kontrol. Bedrifter, der modtager supplerende kontrol, udvælges på baggrund af en vurderet forøget risiko for overtrædelser, og denne type kontrol gennemføres som udgangspunkt uanmeldt. I modsætning til de årlige kontrolbesøg, er det ikke alle dele af bedriften, som kontrolleres ved de supplerende kontrolbesøg. Den supplerende kontrol målrettes specifikke dele af produktionen, hvor der er forøget risiko for manglende regelefterlevelse, fx udeforhold for produktionsdyr, velfærd i staldsystemerne, mv. I den samlede risikovurdering indgår bl.a. bedriftens størrelse, typer af produktion samt kontrolhistorik. Til sammenligning, blev der frem til og med 2017 kørt supplerende risikobaserede kontrolbesøg hos 10 % af bedrifterne, og samtidig blev alle årlige kontrolbesøg varslet på forhånd. Ændringen i økologikontrollens setup er indført, som del af styrelsens kontrolhandlingsplan hvor løbende dataopsamling vedrørende den generelle regelefterlevelse ved uanmeldt økologikontrol indgår i optimeringen og målretningen af kontrolindsatsen.

Landbrugsstyrelsen foretager endvidere et mindre antal administrative kontroller hvert år. Primært af økologiske bedrifter, som ikke har foretaget en årlig indberetning af oplysninger om produktionens omfang og omlægningsstatus. Årlig indberetning af den økologiske produktion er et krav, og anvendes internt i Landbrugsstyrelsen som en central del af kontrolgrundlaget, både ved kontrolbesøg og den øvrige sagsbehandling.

Denne afrapportering af kontrolstatistikken giver et indblik i den generelle forekomst af overtrædelser af økologireglerne ved forskellige typer af fysiske kontrolbesøg og i den administrative kontrol, samt hvilke afgørelser der er truffet ifm. sagsbehandling af de kontrolbesøg, hvor der er konstateret overtrædelser. Desuden gives et overblik over forekomsten af kontrolbesøg med overtrædelser og de hyppigst forekommende typer af overtrædelser, fordelt på specifikke produktionsgrene og størrelsen på de kontrollerede bedrifters husdyrbesætninger.

Mere information om økologikontrollen kan findes på [Landbrugsstyrelsens hjemmeside](#).

---

<sup>1</sup> Autorisationen sker i henhold til Økologiloven (lovbekendtgørelse nr. 39 af 17. januar 2020, §§ 7-10) og efter bestemmelserne i bekendtgørelse nr. 1291 af 5. december 2019 om økologisk jordbrugsproduktion m.v., jf. Rådets forordning (EF) nr. 834/2007 af 28. juni 2007 om økologisk produktion og mærkning af økologiske produkter og om ophævelse af forordning (EØF) nr. 2092/91 (med senere ændringer).

<sup>2</sup> Kommissionens forordning (EF) nr. 889/2008 af 5. september 2008 om gennemførelsesbestemmelser til Rådets forordning (EF) nr. 834/2007 om økologisk produktion og mærkning af økologiske produkter, for så vidt angår økologisk produktion, mærkning og kontrol.

### 3. Metode og datagrundlag

Datagrundlaget for den statistiske opgørelse af kontrolresultatet, er registreringer af overtrædelser af økologireglerne foretaget af Landbrugsstyrelsens kontrollører i forbindelse med fysiske kontrolbesøg samt den efterfølgende sagsbehandling. Opgørelsen er en kvantitativ opgørelse af, hvor mange kontrolbesøg der er gennemført, hvor hyppigt der er konstateret overtrædelser og hvilke typer af overtrædelser, der er konstateret. Opgørelsen er korriigeret for overtrædelser konstateret ved den fysiske kontrol, men som er frafaldet i den efterfølgende sagsbehandling.

Antallet af autoriserede økologer i løbet af et år er dynamisk, idet der løbende kommer nye økologer til, mens andre ophører. Derfor vil antallet af årlige kontrolbesøg kørt i løbet af et år sjældent stemme overens med antallet af økologer ved indgangen eller udgangen af kalenderåret. Kontrolstatistikken forholder sig derfor til antallet af gennemførte kontroller og antal kontrollerede økologer i løbet af det pågældende kalenderår.

Opgørelsen af kontrolresultater og konstaterede overtrædelser i 2020 er opgjort den 7. juni 2021, hvor der endnu var 178 kontrolsager med konstaterede overtrædelser, som ikke var afgjort i sagsbehandlingen. For at få så mange afgørelser som muligt med i statistikken, er opgørelsen af afgørelser efter sagsbehandlingen af 2020 kontrolsager først opgjort 20. oktober 2021. På det tidspunkt, var der 41 kontrolsager med konstaterede overtrædelser, som fortsat ikke var afgjort i sagsbehandlingen.

Opgørelsen af kontrollens resultat i 2020 sammenlignes undervejs med opdaterede opgørelser af kontrolresultatet for 2016 til 2019. Eftersom der kan være kontrolsager fra tidligere år, der er sagsbehandlet efter tidligere opgørelser af kontrolstatistikken er foretaget, kan der forekomme mindre afvigelser i denne rapport sammenlignet med tidligere publicerede kontrolstatistikker. Nærværende opgørelse betragtes som den mest retvisende, eftersom den er et billede på de senest opdaterede kontrol- og sagsbehandlingsregistreringer.

Økologiske bedrifter har ifølge økologireglerne pligt til at indberette oplysninger vedrørende egen produktion af afgrøder og husdyr til Landbrugsstyrelsen mindst én gang årligt via Fællesskemaet. I denne opgørelse, anvendes oplysningen om indberettet husdyrproduktion til at undersøge kontrolresultatet hos økologiske husdyrproducenter i afsnit 8, "Kontrolresultat – regler for økologisk husdyrproduktion". Efterlevelse af regler for økologisk husdyrproduktion bliver kontrolleret på et kontrolbesøg, såfremt der er økologiske dyr på bedriften. En bedrift er derfor husdyrproducent i denne sammenhæng, hvis bedriften har indberettet mindst ét dyr i en økologisk besætning i det samme kalenderår, som kontrollen er foregået i.

Hvis en bedrift har flere typer husdyrproduktion indberettet, fx både svineproduktion og fjerkræproduktion, vil bedriftens kontrolresultater i statistikken indgå i både populationen af kontrolsager kørt på bedrifter med svineproduktion, og i populationen af kontrolsager kørt på bedrifter med fjerkræproduktion. Derfor vil der ikke kunne summeres på antal kontrolsager med overtrædelser på tværs af produktionsgrene i afsnit 8, "Kontrolresultat – Regler for økologisk husdyrproduktion".

Logistisk regression er anvendt til at teste, hvorvidt de forklarende variable 'kontrolår', 'kontroltype' og 'besætningsstørrelse' har betydning for kontrolresultatet. Den logistiske regression modellerer, hvordan de inkluderede forklarende variable påvirker et sandsynlighedsestimat; I dette tilfælde sandsynligheden for, at der konstateres overtrædelser ved et kontrolbesøg. Kontrolresultatet har derfor to mulige udfald: 'OK' eller 'Overtrædelse', og der skelnes i analyserne ikke mellem hverken antal, omfang eller alvor af de konstaterede overtrædelser. Analyserne tester nul-hypoteserne om, at sandsynligheden for konstatering af overtrædelser er ens for forskellige grupperinger. Dette afgøres ved  $\chi^2$ -test med Tukey justering for mange parvise sammenligninger ved ubalancerede gruppestørrelser, hvor hypoteserne forkastes ved et signifikansniveau på  $P < 0,05$ .

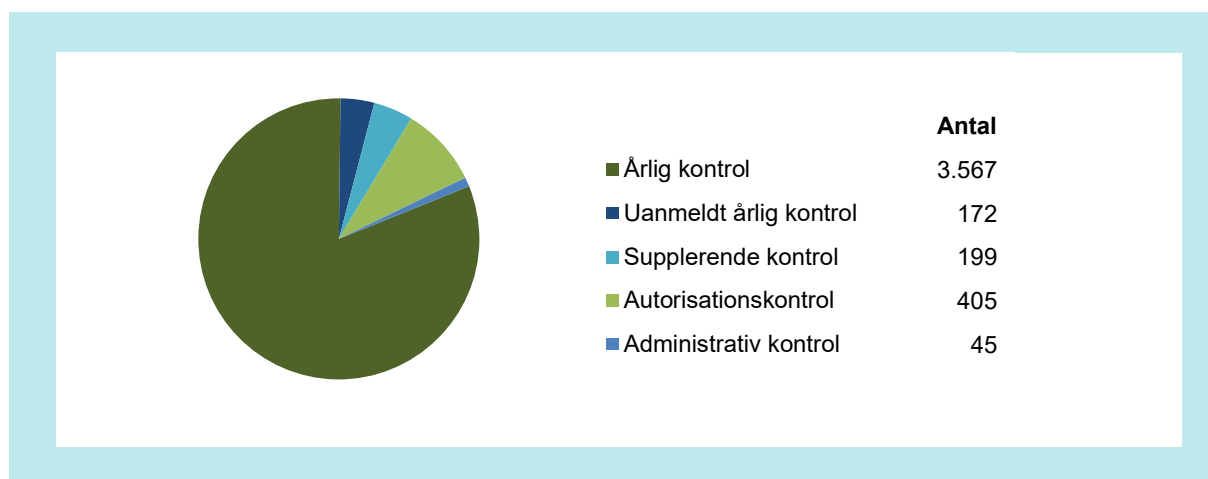
Yderligere metode for opgørelse er nærmere beskrevet i de relevante afsnit.

## 4. Kontrolresultat fordelt på kontroltype

I 2020 foretog Landbrugsstyrelsen totalt 4.388 kontroller hos økologiske landbrugsbedrifter fordelt på 4.343 fysiske kontrolbesøg og 45 administrative kontroller. Det er 97 flere økologikontroller end i 2019, hvilket skyldes en stigning i antallet af økologiske bedrifter og bedrifter under omlægning til økologisk produktion i løbet af 2020.

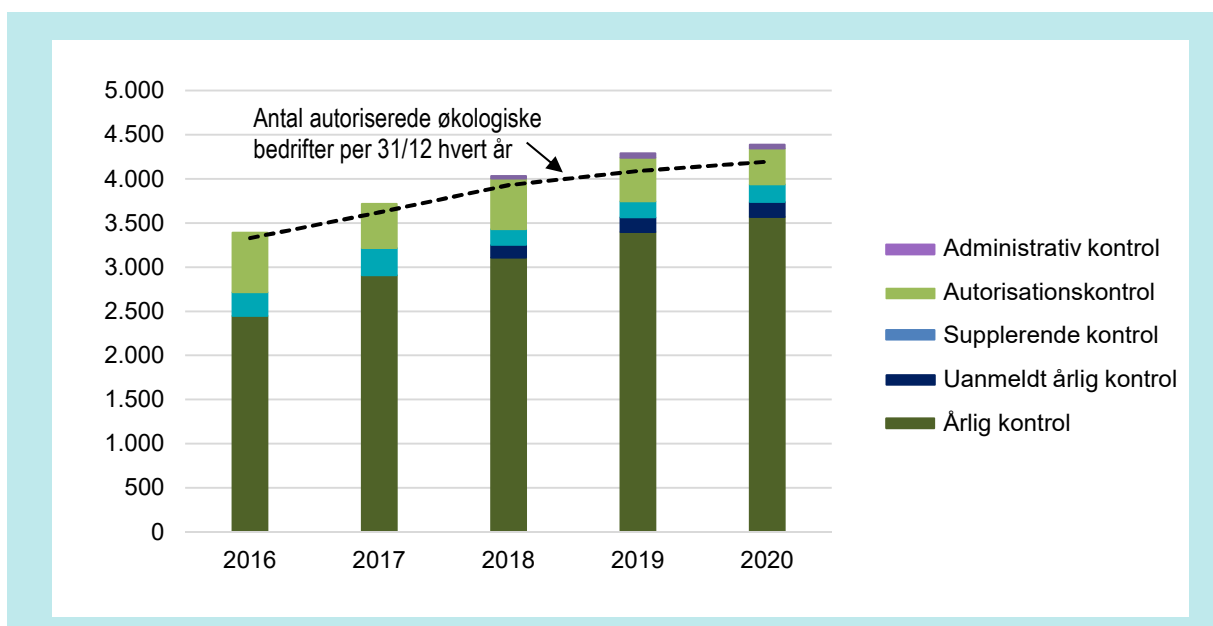
Totalt 4.170 forskellige økologiautoriserede bedrifter blev kontrolleret i løbet af 2020. Som beskrevet i afsnit 3, "Metode og datagrundlag", kan antal kontroller ikke sidestilles med antal økologiautoriserede bedrifter det pågældende kontrolår, da autorisationer og ophør af autorisationer sker løbende. Derudover vil ca. 5 % af de økologiske bedrifter have fået to kontrolbesøg, da de ud over den årlige kontrol også var udtaget til en risikobaseret supplerende kontrol. Yderligere vil et antal bedrifter blive kontrolleret administrativt, enten som opfølgning på forhold eller påbud, konstateret ved et fysisk kontrolbesøg, eller pga. opfølgning på manglende indberetning af den økologiske produktion.

Fordelingen af antal kontroller på de enkelte kontroltyper i 2020 fremgår af figur 4.1. Figur 4.2 viser udviklingen i antal kontrolbesøg i perioden 2016 til 2020 med angivelse af antal økologiske bedrifter ved årenes udgang.



FIGUR 4.1. Fordelingen af antal kontrolbesøg på kontroltype i 2020.



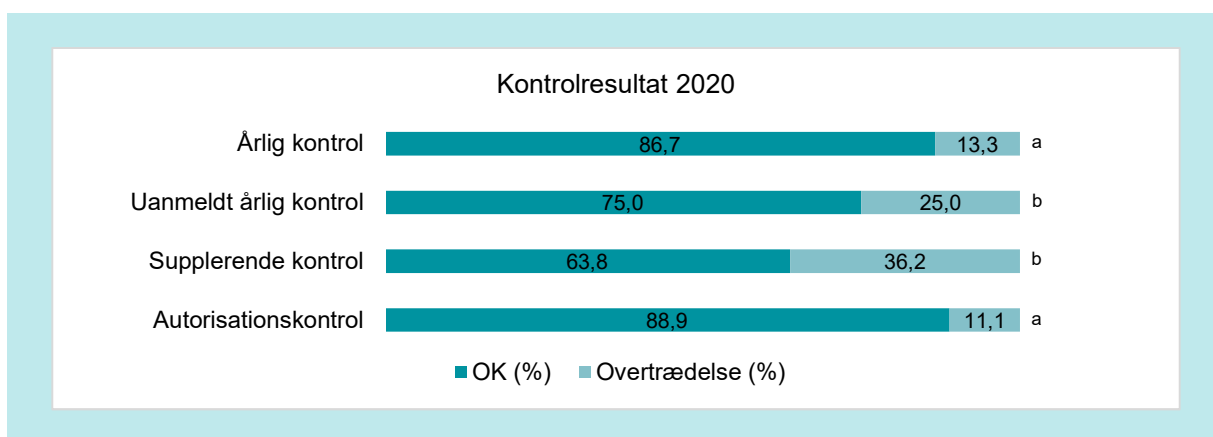


**FIGUR 4.2.** Antal økologikontroller vist for år 2016 til 2020 fordelt på kontroltyper.

Figur 4.3 giver et overblik over fordelingen mellem kontrolbesøg uden og med overtrædelser af økologireglerne fordelt på kontroltyper i 2020. Et kontrolbesøg uden konstaterede overtrædelser benævnes med resultatet "OK" mens et kontrolbesøg med én eller flere konstaterede overtrædelser benævnes med resultatet "Overtrædelse".

Andelen af kontrolbesøg med overtrædelser ved supplerende kontrolbesøg i 2020 var samlet set 36,2 %, hvilket er signifikant højere end ved både anmeldt årlig kontrol (13,3 %) og autorisationskontrol (11,1 %). Der var lavere forekomst af overtrædelser ved de uanmeldte årlige kontrolbesøg hos tilfældigt udvalgte bedrifter (25,0 %), end ved de risikobaserede, supplerende kontrolbesøg. Forskellen var dog ikke statistisk signifikant.

Supplerende kontrolbesøg foretages på baggrund af en risikovurdering hos 5 % af bedrifterne. Heraf 2 % opfølgende kontroller som følge af tidligere konstaterede forhold eller mistanke om overtrædelser og 3 % målrettede kontrolbesøg udvalgt på baggrund af en databaseret analyse af risikoen for overtrædelser. Der var ikke signifikant forskel på andel kontrolbesøg med overtrædelser for de to typer supplerende kontrol, med 40,0 % ved de opfølgende supplerende kontroller og 32,7 % ved de databaserede supplerende kontroller.



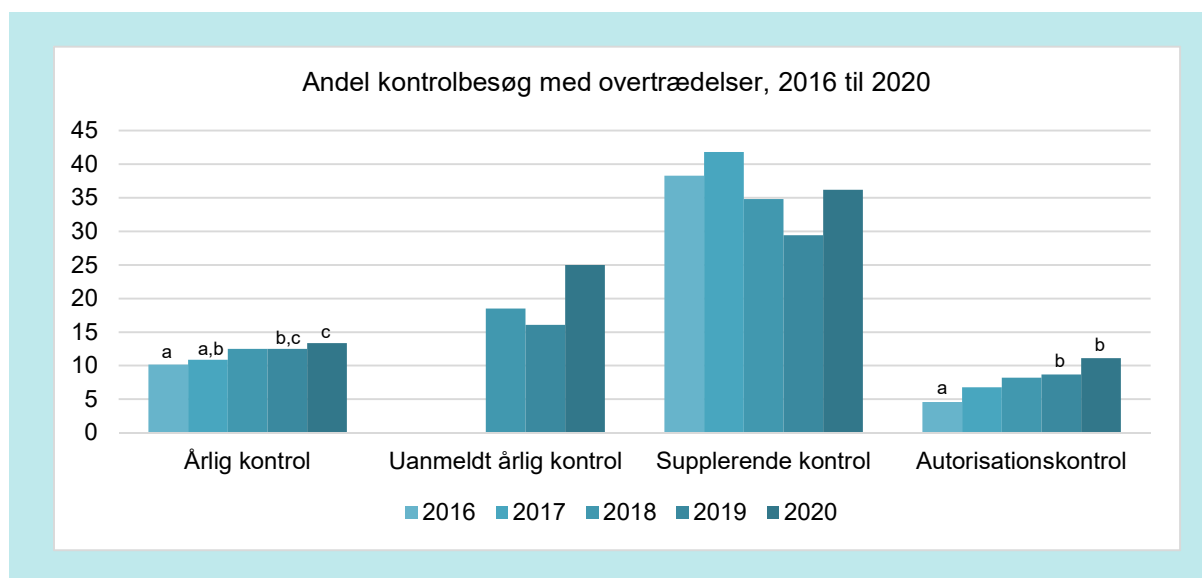
**FIGUR 4.3.** Resultat efter økologikontrol 2020 fordelt på kontroltype fordelt på andel kontrolsager uden overtrædelser (OK) og kontrolsager med mindst én overtrædelse (Overtrædelse). Søjler med forskellig "a,b" markering ud for søjlen, angiver en signifikant forskellig andel kontrolsager med overtrædelser.

Figur 4.4 viser udvikling i andel kontrolbesøg med overtrædelser fra 2016 til 2020. Andelen af årlige kontrolbesøg med overtrædelser har været let stigende de seneste år, hvor der kan påvises en signifikant højere andel i 2019 (12,5 %) og 2020 (13,3 %) i forhold til 2014 (10,2 %).

Det fremgår af figur 4.4, at der i 2018 til 2020 er fundet overtrædelser ved en større andel af de uanmeldte årlige kontroller end ved de anmeldte årlige kontroller – en forskel der er statistisk signifikant i 2020. Denne forskel i overtrædelsesandelen mellem uanmeldte og anmeldte årlige kontrolbesøg, indikerer at forudgående varsling af kontrolbesøget har betydning for resultatet af kontrollen. Eftersom alle relevante økologiregler kontrolleres på alle økologiautoriserede bedrifter ved de årlige kontrolbesøg, afspejles den generelle regelefterlevelse for økologiske landbrugsbedrifter i udviklingen af forekomsten af overtrædelser for denne type kontrolbesøg.

For nye økologiske bedrifter er det almindeligt, at arealer og eventuelle husdyr omlægges trinvis indenfor de første år af autorisationen, så det eksempelvis kun er dele af arealerne der er omlagt til økologisk produktion når autorisationskontrollen gennemføres. Eventuelle produktionsdyr omlægges ofte først når der kan produceres nok økologisk foder på bedriften. Ved den indledende autorisationskontrol er erfaringen, at der derfor ikke konstateres lige så ofte overtrædelser, som ved de øvrige kontroltyper. Der er i 2020 konstateret overtrædelser ved 11,1 % af autorisationskontrollerne, hvilket er en signifikant højere andel end i 2016 (4,7 pct.).

Andelen af supplerende kontrolbesøg med overtrædelser var ikke signifikant forskellig i 2020 fra kontrolår 2016 til 2019. En stigning i andel supplerende kontrolbesøg med overtrædelser indikerer ikke, at den generelle regelefterlevelse er forværret i perioden, idet den supplerende kontrol hvert år målrettes efter specifikke dele af produktionen og gennemføres hos bedrifter, hvor der er forøget risiko for manglende regelefterlevelse. Fokusområderne tilpasses årligt efter hvilke krav til den økologiske produktion, der i en forudgående periode i stigende grad ikke har været overholdt, og ligeledes tilpasses og udvikles risikomodellen løbende.



**FIGUR 4.4.** Udvikling i andel kontrolbesøg med overtrædelser fra 2016 til 2020, fordelt på kontroltyper. Uanmeldt årlig kontrol blev først indført som en del af økologikontrollens setup i 2018. Søjler med forskellig "a,b" markering over søjlen, angiver en signifikant forskellig andel kontrolsager med overtrædelser, betragtet indenfor hver kontroltype. Hvis bogstav-markering mangler, er søjlen ikke signifikant forskellig fra de øvrige indenfor kontroltypen. Fx var andel årlige kontrolbesøg med overtrædelser signifikant højere i 2020 (c) i forhold til i 2016 (a) og 2017 (a,b), men ikke signifikant højere i forhold til i 2018 (ingen markering) og 2019 (b,c).

## 5. Afgørelse af kontrolsager med overtrædelser

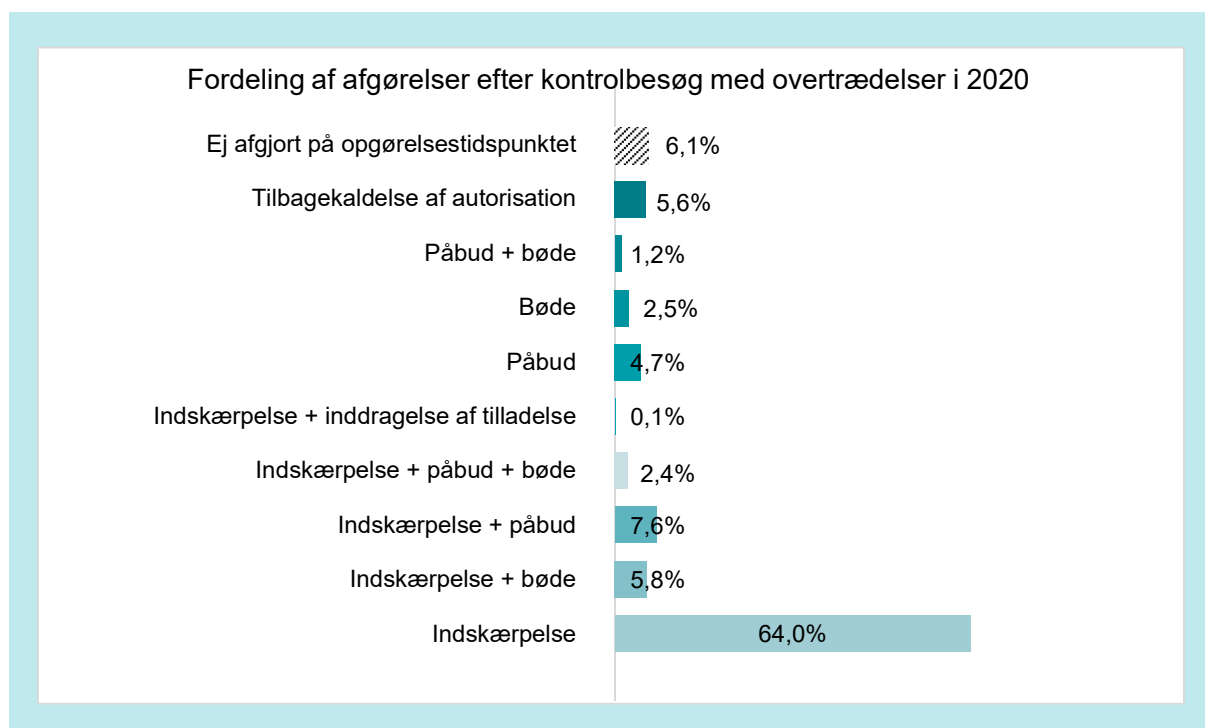
Hvis der konstateres overtrædelser i forbindelse med en økologikontrol, modtager bedriften et høringsbrev, hvor kontrolløren beskriver, hvad der er observeret ved kontrolbesøget. Herefter har bedriften mulighed for at give bemærkninger til høringsbrevet, hvorefter sagsbehandleren træffer en afgørelse på sagen. Afgørelsen afhænger af overtrædelsens omfang og alvor, og om der eventuelt har været lignende overtrædelser hos den samme bedrift på et tidligere tidspunkt.

Overtrædelse af reglerne kan udover at udløse en sanktion som eksempelvis en bøde også betyde, at et produkt nedklassificeres og ikke kan sælges som økologisk eller, at dyr eller arealer skal gennemgå en ny omlægningsperiode for igen at opnå økologisk status.

Hvis der konstateres flere overtrædelser af økologireglerne ved samme kontrolbesøg, kan hver overtrædelse medføre forskellige afgørelser. Der kan fx godt gives en indskærpelse og et påbud som afgørelse efter det samme kontrolbesøg. Omvendt vil en afgørelse efter et kontrolbesøg, hvor der er fundet flere overtrædelser, som udløser samme type afgørelse, kun tælle én gang per kontrolbesøg i opgørelsen. Derfor er der forskel på antal afgørelser i tabellerne herunder og antal kontroller med konstaterede overtrædelser.

Den procentvise fordeling af afgørelser på kontrolsager fra 2020 ses i figur 5.1, mens afgørelser af kontrolsager med overtrædelser for kontrolåret 2020 fordelt på kontroltype ses i tabel 5.1.

Det ses, at langt hovedparten af de konstaterede overtrædelser har været af mindre alvorlig karakter, hvor det er blevet indskærpet overfor økologen, at økologireglerne skal overholdes. Næsten to tredjedele (64 %) af alle kontrolsager med overtrædelser fra 2020 resulterede udelukkende i en indskærpelse (figur 5.1), mens indskærper blev givet ifm. afgørelse af 84 % af kontrolsagerne (tabel 5.1).

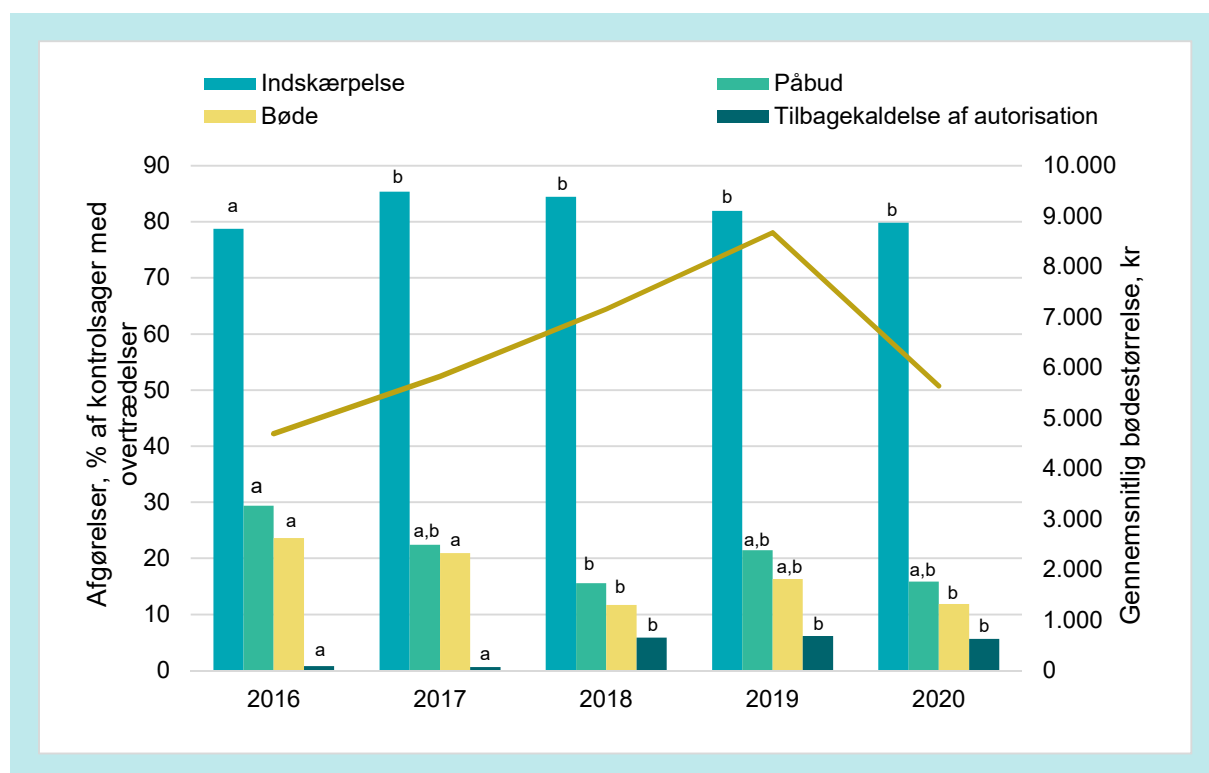


**FIGUR 5.1.** Procentvis fordeling af afgørelser på kontrolsager med overtrædelser i 2020. Opgørelsen er baseret på 675 kontrolsager med overtrædelser efter både fysisk kontrol og administrativ kontrol. Bemærk at der for 6,1 % af kontrolsagerne ikke var truffet afgørelse på opgørelsestidspunktet den 20. oktober 2021.

Af tabel 5.1 ses det, at påbud og bøder i højere grad blev udstedt i forbindelse med supplerende, risikobaserede kontrolbesøg og uanmeldte årlige kontrolbesøg end i forbindelse med anmeldte årlige kontrolbesøg. I 2020 blev autorisationen tilbagekaldt hos én bedrift som konsekvens af fysisk kontrolbesøg, hvor grove eller gentagne overtrædelser blev konstateret. Derudover er økologiautorisationen tilbagekaldt hos 37 bedrifter på grund af manglende indberetning af den økologiske produktion til Landbrugsstyrelsen på trods af gentagne påmindelser efter administrativ kontrol.

**TABEL 5.1.** Type og antal afgørelser efter fysisk kontrol og administrativ kontrol i 2020 fordelt på kontroltype.

Kontroltype	Antal sager med overtrædelser	Indskærpelse		Påbud		Bøde		Tilbagekaldelse af autorisation	
		Antal	% af kontrolsager med overtrædelser	Antal	% af kontrolsager med overtrædelser	Antal	% af kontrolsager med overtrædelser	Antal	% af kontrolsager med overtrædelser
Årlig kontrol	470	395	84,0	62	13,2	48	10,2	0	0,0
Uanmeldt årlig kontrol	46	38	82,6	13	28,3	9	19,6	0	0,0
Supplerende kontrol	72	59	81,9	23	31,9	18	25,0	1	1,4
Autorisationskontrol	45	43	95,6	9	20,0	4	8,9	0	0,0
Administrativ kontrol	42	4	9,5	0	0,0	1	2,4	37	88,1
Total	675	539	79,9	107	15,9	80	11,9	38	5,6



**FIGUR 5.2.** Afgørelser i 2016 til 2020 fordelt på afgørelsestype og med angivelse af andel kontrolsager med overtrædelser de enkelte år. Opgørelsen er baseret på kontrolsager med overtrædelser efter både fysisk kontrol og administrativ kontrol de pågældende år. Bemærk at der for 6,1 % af kontrolsagerne fra 2020 ikke var truffet afgørelse på opgørelsestidspunktet den 20. oktober 2021. Søjler med forskellig "a,b,c"-markering over søjlen, angiver

en signifikant forskellig andel kontROLSager med den pågældende afgørelse. Fx er der signifikant forskel mellem andel påbud givet i 2016 (a) i forhold til i 2018 (b), men ikke signifikant forskel mellem andel påbud givet i 2016 (a) i forhold til 2017, 2019 og 2020 (a,b).

Figur 5.2 viser den procentvise fordeling af afgørelser af økologikontROLSager med overtrædelser i kontrolår 2016 til 2020. I 2020 er andelen af indskærpelser, bøder, påbud og tilbagekaldelser af autorisationer statistisk set de samme som i 2019, på trods af mindre numeriske forskelle, såsom at relativt færre kontROLSager har medført bøder og påbud i 2020 i forhold til 2019. Set over hele perioden 2016 til 2020 er der ikke sket større ændringer i, hvordan afgørelsestyperne fordeler sig. Den gennemsnitlige bødestørrelse er dog steget fra 2016 til 2019, men faldet i 2020. Dette kan særligt henføres til relativt færre høje bøder.

Af figur 5.2 ses også en større andel tilbagekaldte autorisationer ud af det samlede antal afgørelser i 2018, 2019 og 2020 i forhold til tidligere år, hvilket skyldes en opstramning af praksis for håndtering af bedrifter med manglende indberetning af den økologiske produktion. Antal tilbagekaldte autorisationer på baggrund af alvorlige og gentagne overtrædelser, har i hele perioden fra 2016-2020 været mellem 1 og 5 om året.

## 6. Kontrolresultat – Generelle økologiregler vedrørende regnskab og dokumentation

Generelle økologiregler vedrører tilstrækkelig bilags- og regnskabsføring, ajourført plante-, husdyr- og medicinlog-bog, anden dokumentation for køb og salg, årlig indberetning og meddelelse til Landbrugsstyrelsen om væsentlige ændringer i den økologiske produktion. Disse regler bliver derfor som udgangspunkt kontrolleret på alle typer af økologiske bedrifter. Den årlige indberetning og fyldestgørende bilag udgør Landbrugsstyrelsens kontrolgrundlag og er derfor en forudsætning for, at økologikontrollen kan gennemføres.

I 2020 blev der gennemført totalt 4.343 fysiske kontrolbesøg hos 4.170 forskellige økologiske bedrifter, hvor overholdelsen af de generelle økologiregler blev kontrolleret.

Det fremgår af nedenstående tabel 6.1, at der ved 9,1 % af disse kontrolbesøg blev fundet overtrædelser relateret til de generelle økologiregler vedrørende regnskab og dokumentation ("Overtrædelse(generel)"). Tilsvarende blev der i 2019 fundet overtrædelser relateret til de generelle økologiregler ved 8,5 % af kontrolsagerne, hvilket ikke var signifikant lavere end i 2020.

Ved 5,6 % af kontrolsagerne blev der konstateret overtrædelser vedrørende produktionsrelaterede forhold, men ikke overtrædelser relateret til de generelle økologiregler. De uanmeldte årlige kontroller havde signifikant oftere generelle overtrædelser (16,3 %) i forhold til de anmeldte årlige kontrolbesøg (8,8 %). Der var desuden en numerisk større andel uanmeldte årlige kontroller, der har andre overtrædelser, der ikke vedrører bilag og dokumentation (8,7 %) i forhold de anmeldte årlige kontroller (4,5 %), herunder særligt velfærdsovertrædelser jf. bilag 1.3-1.5.

Der var signifikant flere supplerende kontrolbesøg, hvor der blev fundet overtrædelser, der ikke vedrørte bilag, indberetning og dokumentation (26,6 %) i forhold til de øvrige kontroltyper, hvilket afspejler det målrettede fokus på specifikke dele af den økologiske produktion ved denne kontroltype.

**TABEL 6.1.** Kontrolresultat 2020 vedrørende overtrædelser af generelle økologiregler fordelt på kontroltype.

Kontroltype	OK		Overtrædelse (generel)		Overtrædelse (andet)	
	Antal sager	%	Antal sager	%	Antal sager	%
Årlig kontrol	3.091	86,7	315	8,8	161	4,5
Uanmeldt årlig kontrol	129	75,0	28	16,3	15	8,7
Supplerende kontrol	127	63,8	19	9,6	53	26,6
Autorisationskontrol	360	88,9	33	8,2	12	3,0
Total	3.707	85,4	395	9,1	241	5,6

I tabel 6.2 ses en oversigt over de fem hyppigst forekommende generelle overtrædelser vedrørende regnskab og dokumentation, konstateret ved fysisk kontrol i 2020, med angivelse af hvor ofte de pågældende overtrædelser blev konstateret i 2019. Da antallet af kontrollerede økologiske bedrifter ikke er konstant fra år til år, er det også angivet hvor stor en andel af de kontrollerede bedrifter overtrædelser blev konstateret hos.

Overtrædelser vedrørende manglende eller mangelfuld årlig indberetning af den økologiske produktion var den hyppigste overtrædelse ved fysisk kontrol i 2020 og, som det fremgår af tabel 6.2, var overtrædelserne ligeså hyppig i 2019. Dertil kommer, at der ved administrativ kontrol i 2020 blev konstateret manglende årlig indberetning af den økologiske produktion hos yderligere 38 bedrifter. Samlet set, blev manglende eller mangelfuld årlig indberetning konstateret hos 3,0 % af de økologiske bedrifter i 2020.

Andre hyppigt fundne overtrædelser drejer sig om manglende eller utilstrækkeligt bilag/regnskab og manglende dokumentation for markdriften, herunder tilførsel af gødning samt produkter solgt som økologiske, uden at de var det. Fra 2020 er yderligere registrering af forholdet 'Uoverensstemmelse mellem indberetning og faktiske forhold' indført, og overtrædelser blev konstateret ved 45 kontrolbesøg.

I bilag 1.1 findes en fuld oversigt over forekomsten af generelle overtrædelser i 2020 konstateret ved henholdsvis årlig kontrol, årlig uanmeldt kontrol, supplerende kontrol, autorisationskontrol samt administrativ kontrol.

**TABEL 6.2.** De fem hyppigst forekommende generelle overtrædelser konstateret ved fysiske kontrolbesøg i 2020, med angivelse af antal konstateringer samt andel af kontrollerede bedrifter i de pågældende år. Med kursiv er angivet antal og andel for tilsvarende overtrædelser i 2019.

Overtrædelse	2020		2019	
	Antal	% af kontrollerede	Antal	% af kontrollerede
Manglende eller mangelfuld årlig indberetning <sup>a</sup>	86 (124)	2,1 (3,0)	97 (134)	2,4 (3,3)
Manglende eller utilstrækkeligt bilag/regnskab	65	1,1	72	1,7
Uoverensstemmelse mellem indberetning og faktiske forhold	45	1,0	Ny registrering fra 2020	-
Dyr og/eller produkter fra husdyrproduktionen er solgt med forkert status	30	0,7	25	0,6
Utilstrækkelig dokumentation for afgivelse eller modtagelse af kvælstof	28	0,7	43	1,1

<sup>a</sup> I parentes, er angivet summen af antal overtrædelser konstateret ved fysisk kontrol og administrativ kontrol.

# 7. Kontrolresultat – Regler for økologisk planteproduktion og markbrug

I dette afsnit præsenteres kontrolresultatet vedrørende kontrol af økologiregler for planteproduktion og markbrug. Reglerne vedrører tilladt anvendelse af gødning, voksemedier, plantebeskyttelsesmidler og frø- eller plantemateriale samt betingelser for samtidig dyrkning af økologiske og konventionelle afgrøder, og kontrolleres hos alle bedrifter, der ejer eller forpagter økologiske arealer.

I 2020 blev 4.105 af totalt 4.343 fysiske kontrolbesøg gennemført hos bedrifter, der ejede eller forpagtede økologiske arealer i kontrolåret. De 4.105 kontrolbesøg blev gennemført hos 3.919 forskellige økologiske bedrifter, hvor overholdelsen af regler for økologisk planteproduktion og markbrug blev kontrolleret.

Generelt bliver der fundet færre overtrædelser af økologiregler vedrørende planteproduktionen og markbrug end af regler på øvrige områder. Ved 2,8 % af de fysiske kontrolbesøg i 2020 hos bedrifter, der ejede eller forpagtede økologiske arealer, blev der fundet overtrædelser relateret til økologiregler vedrørende planteproduktion og markbrug (Tabel 7.1, "Overtrædelse(planter)"), hvilket er signifikant højere end i 2019 (1,6 %). Ved 12,1 % af kontrolsagerne blev der konstateret overtrædelser vedrørende andre forhold, men ikke overtrædelser relateret til planteproduktion og markbrug.

**TABEL 7.1.** Kontrolresultat 2020 vedrørende overtrædelser af økologiregler for planteproduktion og markbrug fordelt på kontroltype.

Kontroltype	OK		Overtrædelse (planter)		Overtrædelse (andet)		Antal kontrolbesøg hos bedrifter med planteproduktion og markbrug
	Antal sager	%	Antal sager	%	Antal sager	%	
Årlig kontrol	3.014	86,6	94	2,7	371	10,7	3.479
Uanmeldt årlig kontrol	128	75,3	9	5,3	33	19,4	170
Supplerende kontrol	120	64,2	3	1,6	64	34,2	187
Autorisationskontrol	233	86,6	9	3,4	27	10,0	269
Total	3.495	85,1	115	2,8	495	12,1	4.105

Tabel 7.2 viser de fem hyppigst forekommende overtrædelser relateret til økologisk planteproduktion og markbrug, konstateret ved fysisk kontrol i 2020, med angivelse af hvor ofte de pågældende overtrædelser blev konstateret i 2019. Da antallet af kontrollerede økologiske bedrifter med økologisk markbrug ikke er konstant fra år til år, er det også angivet, hvor stor en andel af de kontrollerede bedrifter overtrædelser blev konstateret hos.

Overtrædelser vedrørende manglende bekræftelse eller dokumentation ved brug af ikke-økologisk materiale samt manglende tilladelse til at anvende ikke-økologiske frø mv., var klart de hyppigste overtrædelser i 2020. Det høje niveau af overtrædelser skyldes primært overgangen fra den tidligere frødatabase til OrganicXseeds (OXS). Kravet om dispensationsansøgning via OXS trådte i kraft 1. januar 2020, og det ny system udløste en række praksisændringer, som både økologer og konsulenter skulle lære at kende og forholde sig til for at undgå overtrædelser. Derudover var der med overgangen til OXS som udgangspunkt ikke længere "generel tilladelse" til en lang række ikke-økologisk materiale. Dette resulterede også i flere overtrædelser. Der blev både i 2020 og 2019 konstateret



"anden overtrædelse", som dækker over overtrædelser vedrørende planteavl, der ikke har sin egen overtrædelseskode. Det er typisk særlige forhold, der aldrig er helt ens, og de otte overtrædelser i 2020 og syv overtrædelser i 2019 er derfor ikke sammenlignelige indenfor det pågældende kontrolår eller på tværs af kontrolår.

I bilag 1.2 findes en fuld oversigt over forekomsten af overtrædelser vedrørende økologisk planteproduktion og markbrug i 2020 konstateret ved henholdsvis årlig kontrol, årlig uanmeldt kontrol, supplerende kontrol samt autorisationskontrol.

**TABEL 7.2.** De fem hyppigst forekommende overtrædelser relateret til planteproduktion og markbrug konstateret ved fysiske kontrolbesøg i 2020, med angivelse af antal konstateringer samt andel af kontrollerede bedrifter i de pågældende år. Med kursiv er angivet antal og andel for tilsvarende overtrædelser i 2019.

Overtrædelse	2020		2019	
	Antal	% af kontrollerede	Antal	% af kontrollerede
Manglende tilladelse til at anvende ikke-økologiske frø mv.	62	1,6	15	0,4
Manglende bekræftelse eller dokumentation ved brug af ikke-økologisk materiale	22	0,6	6	0,2
Anden overtrædelse	8	0,2	7	0,2
Anvendelse af plantebeskyttelsesmidler på ikke-produktionsarealer	7	0,2	4	0,1
Manglende anmeldelse ved brug af ikke-økologisk materiale	6	0,2	7	0,2

# 8. Kontrolresultat – Regler for økologisk husdyrproduktion

Økologisk husdyrproduktion er omfattet af regler, der i høj grad vedrører dyrevelfærd både mht. opstaldningsforhold og adgang til udearealer, men også anvendt foder, medicin og krav om adskillelse i tilfælde af samtidig produktion af økologiske og konventionelle husdyr. Reglerne kontrolleres hos alle bedrifter, der producerer økologiske husdyr.

I 2020 var der 1.650 bedrifter, der havde økologisk husdyrproduktion, hvor de tre største husdyrproduktionsgrene, på baggrund af antal bedrifter og gennemsnitlig antal dyr pr. bedrift, var kvægproduktion (mælk og kød), svineproduktion og fjerkræproduktion (æg og kød)<sup>3</sup>. I alt 1.527 kontrolbesøg blev gennemført hos 1.356 bedrifter, der havde økologisk kvæg-, svine- og/eller fjerkræproduktion. I afsnit 8.1 til 8.3 præsenteres kontrolresultatet efter kontrolbesøg hos økologer, som hører under disse tre kategorier. Forekomsten af overtrædelser i 2020 vedrørende økologisk avl og produktion af øvrige husdyrarter, fx får, kaniner, hjortedyr etc., findes i bilag 1.6.

Kontrolresultatet præsenteres først i en opgørelse over kontrolsager fordelt på kontroltype, hvor resultatet af kontrollerne er inddelt i tre grupper:

- Gruppen "OK" indeholder de kontrolsager, hvor der ikke blev fundet overtrædelser af økologireglerne.
- Gruppen med status "Overtrædelse (dyreart)" indeholder de sager, hvor der er konstateret overtrædelser, der relaterer sig til den specifikke husdyrproduktion; kvæg, svin eller fjerkræ.
- Gruppen "Overtrædelse (andet)" indeholder de kontrolsager, hvor der er konstateret overtrædelser vedrørende øvrige forhold end de, der relaterer sig til den pågældende husdyrproduktion.

Desuden præsenteres også kontrolresultatet for de tre produktionsgrene opdelt efter fem niveauer af besætningsstørrelse. Definitionen af besætningsstørrelse for de enkelte produktionsgrene vil fremgå af afsnit 8.1 til 8.3. Hvis en bedrift har flere besætninger fordelt på flere produktionsenheder, vil det være det samlede antal dyr for alle produktionsenheder, der afgør placering i niveau for besætningsstørrelse.

Afslutningsvis præsenteres de hyppigst forekommende overtrædelser for de tre produktionsgrene.

## 8.1 Kontrolresultat for økologisk fjerkræproduktion

I dette afsnit præsenteres resultatet af økologikontrollen i 2020 hos fjerkræproducenter, det vil sige en opgørelse af overtrædelser konstateret hos bedrifter med indberettet økologisk fjerkræproduktion, både æg- og slagtekyllingeproduktion.

I 2020 blev 285 af totalt 4.343 fysiske kontrolbesøg gennemført hos 249 bedrifter, der producerede økologisk fjerkræ i kontrolåret.

Det fremgår af tabel 8.1, at der ved 71,2 % af kontrolbesøgene i 2020 hos bedrifter med økologisk fjerkræproduktion ikke blev konstateret nogen overtrædelser ("OK" kontrolsager). Den samlede andel af kontrolsager, hvor der blev konstateret overtrædelser vedrørende fjerkræ, var 16,5 % i 2020, hvilket ikke er signifikant anderledes end i 2019 (17,2 %). Der blev desuden konstateret overtrædelser vedrørende andre forhold ved 12,3 % af kontrolbesøgene. Der blev konstateret signifikant flere overtrædelser vedrørende fjerkræ ved hhv. uanmeldt årlig kontrol (43,8 %) og supplerende kontrol (31,6 %) i forhold til årlig kontrol (12,3 %). Denne forskel var ikke signifikant i 2019.

---

<sup>3</sup> Se "Statistik over økologiske jordbrugsbedrifter 2020": [https://lbst.dk/fileadmin/user\\_upload/NaturErhverv/Filer/Tvaergaa-ende/Oekologi/Statistik/Statistik\\_over\\_oekologiske\\_jordbrugsbedrifter\\_2020.pdf](https://lbst.dk/fileadmin/user_upload/NaturErhverv/Filer/Tvaergaa-ende/Oekologi/Statistik/Statistik_over_oekologiske_jordbrugsbedrifter_2020.pdf)

**TABEL 8.1.** Kontrolresultat 2020 vedrørende overtrædelser af økologiregler for fjerkræproduktion fordelt på kontroltype.

Kontroltype	OK		Overtrædelse (fjerkræ)		Overtrædelse (andet)		Antal kontrolbesøg hos bedrifter med fjerkræproduktion
	Antal sager	%	Antal sager	%	Antal sager	%	
Årlig kontrol	171	75,0	28	12,3	29	12,7	228
Uanmeldt årlig kontrol	5	31,3	7	43,8	4	25,0	16
Supplerende kontrol	24	63,2	12	31,6	2	5,3	38
Autorisationskontrol	3	100,0	.	.	.	.	3
Total	203	71,2	47	16,5	35	12,3	285

Tabel 8.2 viser de fem hyppigst forekommende overtrædelser relateret til økologisk fjerkræproduktion, konstateret ved fysisk kontrol i 2020, med angivelse af hvor ofte de pågældende overtrædelser blev konstateret i 2019. Da antallet af kontrollerede økologiske bedrifter med fjerkræproduktion ikke er konstant fra år til år, er det også angivet, hvor stor en andel af de kontrollerede bedrifter, overtrædelser blev konstateret hos.

De hyppigst konstaterede overtrædelser i 2020 vedrører utilstrækkelig dyrevelfærd på grund af for mange meget pillede fugle samt for stor flokstørrelse, som også dækker over utilstrækkelig adskillelse mellem flokkene, hvor det derfor vurderes, at flokstørrelsen ikke er overholdt. Desuden overtrædelser vedrørende mangler i størrelse og indretning af udearealer.

I bilag 1.3 findes en fuld oversigt over forekomsten af overtrædelser vedrørende økologisk fjerkræproduktion i 2020 konstateret ved henholdsvis årlige kontrol, årlig uanmeldt kontrol, supplerende kontrol samt autorisationskontrol.

**TABEL 8.2.** De fem hyppigst forekommende overtrædelser af regler vedrørende økologisk fjerkræproduktion konstateret ved fysiske kontrolbesøg i 2020, med angivelse af antal konstateringer samt andel af kontrollerede bedrifter i de pågældende år. Med kursiv er angivet antal og andel for tilsvarende overtrædelser i 2019.

Overtrædelse	2020		2019	
	Antal	% af kontrollerede bedrifter	Antal	% af kontrollerede bedrifter med fjerkræ
Ikke tilfredsstillende velfærd på grund af for mange meget pillede fugle	23	9,2	18	6,4
Flokstørrelsen er for stor	14	5,6	12	4,3
Afstand til nærmeste indgangshul er for stor og der mangler vand på udearealet	9	3,6	2	0,7
Udendørsarealet er ikke tilstrækkeligt stort	7	2,8	9	3,2
Ikke tilstrækkelig vegetation, flyverskjul, skygge, ly og læ m.m.	7	2,8	19	6,7

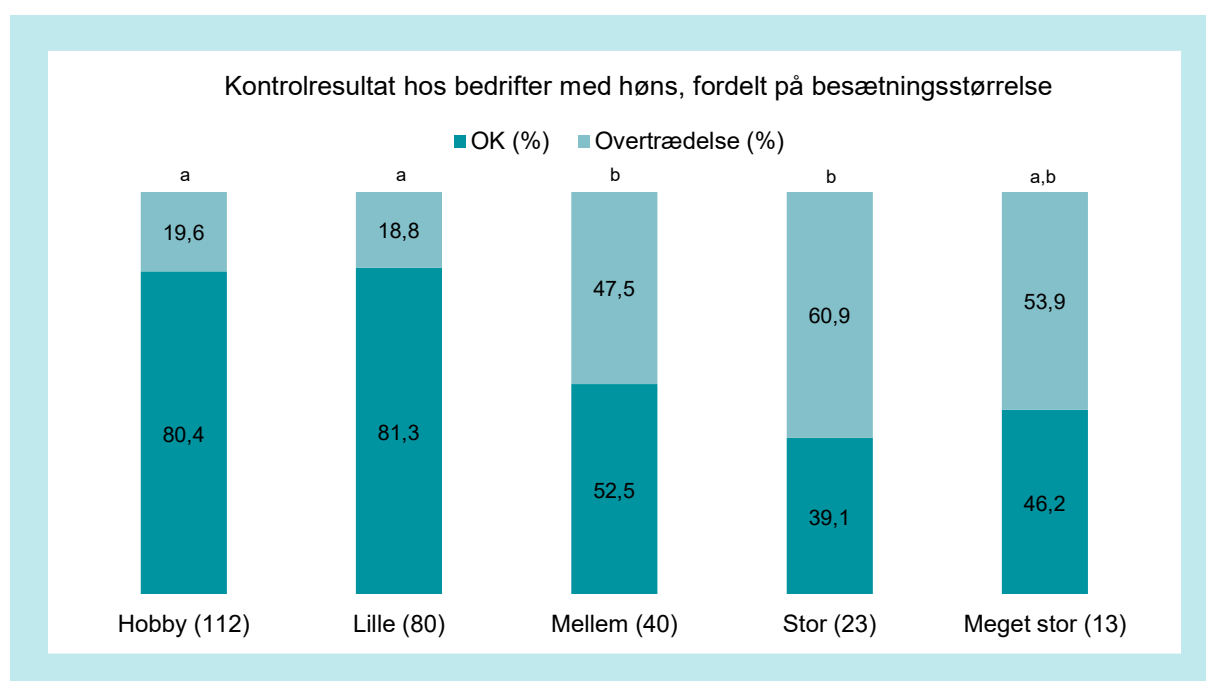
Herunder ses der nærmere på, hvordan overtrædelserne fordeler sig ift. størrelsen på de kontrollerede fjerkræbesætninger. Her skelnes der mellem bedrifter, der producerer hhv. æg eller slagtekyllinger samt besætningsstørrelsen jf. definitionen i tabel 8.3.

Kontrolresultatet inden for hver type fjerkræproduktion og besætningsstørrelse i 2020 fremgår af figur 8.1 og 8.2. Her ses udelukkende på, om der har været overtrædelse af økologireglerne på kontrollen, men ikke hvilken type af overtrædelse, der var tale om. På grund af et lavt antal (<10) kontrolsager hos 'meget store' og 'store' bedrifter med slagtekyllingeproduktion er disse to kategorier lagt sammen i figur 8.2.

**TABEL 8.3.** Definition af besætningsstørrelser for ægproduktion og slagtekyllingeproduktion ud fra indberettet produktion af økologiske dyr.<sup>4</sup>

Besætningsstørrelse	Antal dyr	
	Æglæggende høner (årshøner)	Slagtekyllinger (stk. produceret/år)
Hobby	1-30	1-30
Lille	31-3.000	31-1.000
Mellem	3.001-15.000	1.001-40.000
Stor	15.001-30.000	40.001-80.000
Meget stor	>30.000	>80.000

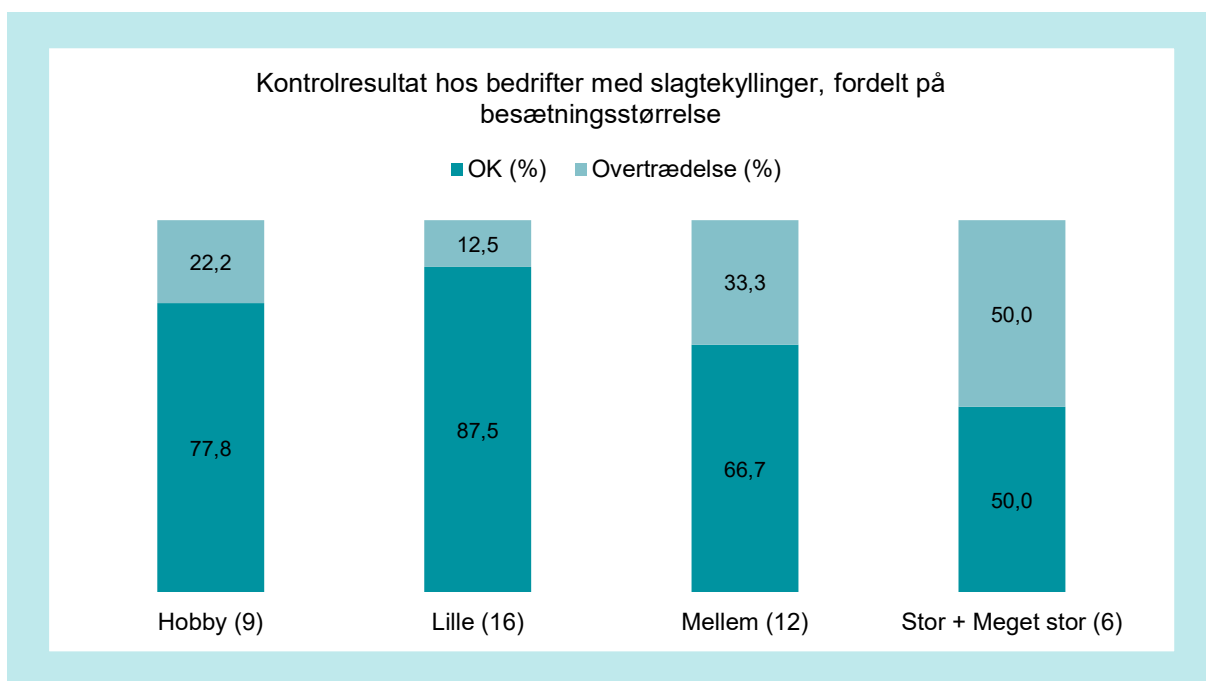
Som det ses af figur 8.1, var forekomsten af overtrædelser lavest hos bedrifter med enten hobby-hønsehold eller små besætninger i 2020. Der var en signifikant større andel kontrolbesøg med overtrædelser hos mellemstore besætninger (47,5 %) og store besætninger (60,9 %) ift. hobby-hønsehold (19,6 %) og små besætninger (18,8 %). Der var numerisk flere kontrolbesøg med overtrædelser hos meget store besætninger i forhold til hobbybesætninger og små besætninger, men dog ikke signifikant flere.



**FIGUR 8.1.** Kontrolresultat i kontrolår 2020 for kontrollerede bedrifter med ægproduktion fordelt på besætningsstørrelse. Antal kontrolbesøg i hver kategori er angivet i parentes. Besætningsstørrelser med forskellig "a,b" markering angivet over søjlen, har signifikant forskelligt kontrolresultat. Fx er andelen af kontrolsager med overtrædelser signifikant lavere ved hobbybesætninger (a) i forhold til store besætninger (b), mens hobbybesætninger ikke er signifikant forskellig fra meget store besætninger (a,b).

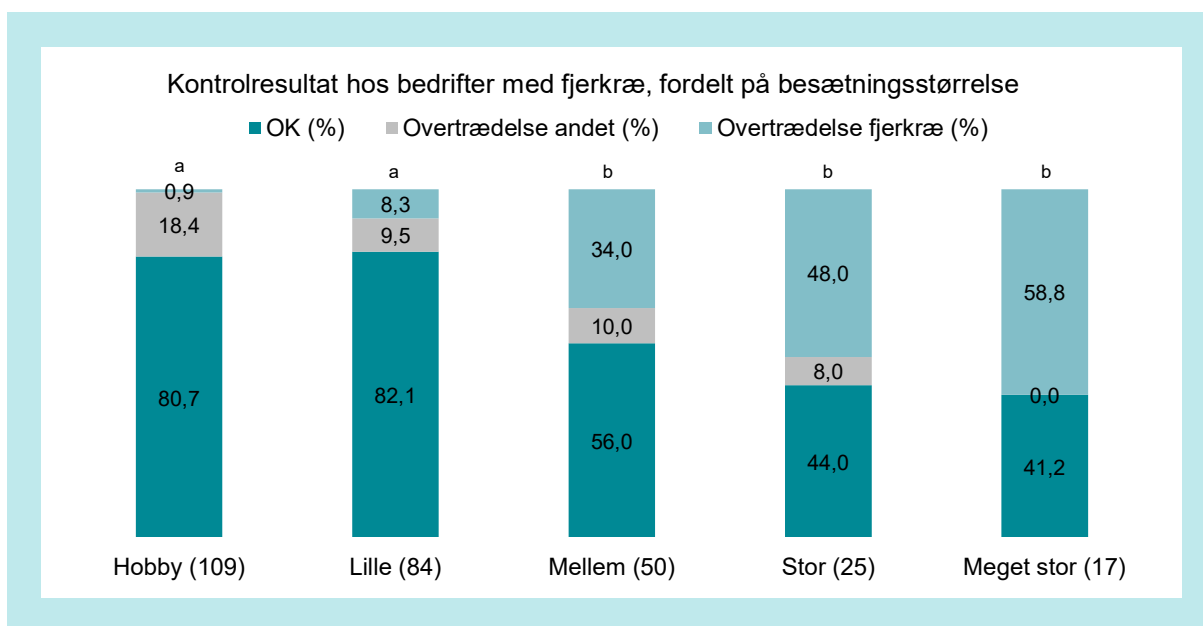
Figur 8.2 viser forekomsten af overtrædelser ved kontrolbesøg hos slagtekyllingeproducenter. For slagtekyllingeproducenterne var der ikke signifikant forskel mellem bedriftsstørrelse, i forhold til hvor ofte der blev konstateret overtrædelser ved kontrollen i 2020, selvom der numerisk set var forskelle. Det samme var gældende i 2019.

<sup>4</sup> Definition af besætningsstørrelser for ægproduktion er ændret i forhold til definitionen anvendt i publikationen 'Statistik om kontrol af økologisk landbrug - Kontrolår 2019.'



**FIGUR 8.2.** Kontrolresultat i kontrolår 2020 for kontrollerede bedrifter med produktion af slagtekyllinger fordelt på besætningsstørrelse. Antal kontrolbesøg i hver kategori er angivet i parentes. Der var ikke signifikant forskel på andel kontrolsager med overtrædelser blandt bedriftstørrelserne.

Figur 8.3 viser kontrolresultatet for alle kontrolbesøg hos økologiske fjerkræproducenter i 2020 (ægproduktion og slagtekyllingeproduktion), og der skelnes her mellem hvilken type af overtrædelse, der blev fundet ved kontrollen; overtrædelse relateret til fjerkræproduktionen, andre typer overtrædelser (herunder overtrædelser vedr. øvrige husdyrproduktioner) eller "OK" kontrol. Hvis en bedrift både havde en besætning med æglæggende høner og en slagtekyllingebesætning i 2020, er det den største besætning, der afgør, hvilken størrelseskategori bedriften er placeret i. Hvis bedriften fx både har en stor besætning af æglæggende høns og en mellemstor slagtekyllingebesætning, kategoriseres den samlede fjerkræbesætning som 'stor'.



**FIGUR 8.3.** Kontrolresultat i kontrolår 2020 for kontrollerede bedrifter med fjerkræproduktion fordelt på type af overtrædelse og besætningsstørrelse. Antal kontrolbesøg i hver kategori er angivet i parentes. Besætningsstørrelser med forskellig "a,b" markering angivet over søjlen, har signifikant forskelligt kontrolresultat for overtrædelser relateret til fjerkræproduktion. Fx var andel kontrolbesøg med fjerkræovertrædelser signifikant lavere ved hobbybesætninger (a) i forhold til ved mellemstore besætninger (b).

Hos bedrifter med hobby-fjerkræbesætninger og små fjerkræbesætninger, blev der ved hhv. 18,4 % og 9,5 % af kontrolsagerne konstateret overtrædelser, som ikke relaterede sig til fjerkræproduktionen i 2020 (Figur 8.3). Kun hhv. 0,9 % og 8,3 % af kontrolsagerne hos hobby- og små besætninger havde overtrædelser relateret til fjerkræproduktionen, hvilket var signifikant lavere andele end for mellem, store og meget store fjerkræbesætninger. Her blev der konstateret fjerkrærelaterede overtrædelser ved hhv. 34,0 %, 48,0 % og 58,8 % af kontrolbesøgene i 2020. I 2019 kunne samme statistiske forskelle påvises mellem tilsvarende fjerkræ-besætningsstørrelser.

Velfærdsovertrædelser på grund af for mange meget pillede fugle, var særligt hyppige for de tre største grupper af besætningsstørrelser i 2020, hvor forholdet blev konstateret ved et ud af fem kontrolbesøg. Samtidig blev der på bedrifter med disse besætningsstørrelser også konstateret for stor flokstørrelse ved ca. hvert syvende kontrolbesøg.

## 8.2 Kontrolresultat for økologisk kvægproduktion

I dette afsnit præsenteres resultatet af økologikontrollen i 2020 hos kvægproducenter, det vil sige en opgørelse af overtrædelser konstateret hos bedrifter med indberettet økologisk kvægproduktion, både mælke- og kødkvægsproduktion.

I 2020 blev sammenlagt 1.213 af de i alt 4.343 fysiske kontrolbesøg gennemført hos 1.087 bedrifter, der havde økologisk kvægproduktion i kontrolåret.

Det fremgår af nedenstående tabel 8.4, at der i 77,0 % af kontrolsagerne hos bedrifter med økologisk kvægproduktion ikke blev konstateret nogen overtrædelser ("OK" kontrolsager). Den totale overtrædelsesprocent på kontrolsager, hvor der blev konstateret overtrædelser vedrørende kvæg, var 12,1 % i 2020, hvilket ikke er signifikant forskellig fra overtrædelsesprocenten i 2019 (10,1 %). Der blev desuden konstateret overtrædelser vedrørende andre forhold ved 10,9 % af kontrolbesøgene. Der blev konstateret signifikant flere overtrædelser vedrørende kvæg ved hhv. uanmeldt årlig kontrol (22,5 %) og supplerende kontrol (30,2 %) i forhold til ved årlig kontrol (9,6 %) i 2020, og det samme var gældende i 2019.

**TABEL 8.4.** Kontrolresultat 2020 vedrørende overtrædelser af økologiregler for kvægproduktion fordelt på kontroltype.

	OK		Overtrædelse (kvæg)		Overtrædelse (andet)		Antal kontrolbesøg hos bedrifter med kvægproduktion
	Antal sager	%	Antal sager	%	Antal sager	%	
Årlig kontrol	807	79,7	97	9,6	109	10,8	1.013
Uanmeldt årlig kontrol	31	63,3	11	22,5	7	14,3	49
Supplerende kontrol	78	61,9	38	30,2	10	7,9	126
Autorisationskontrol	18	72,0	1	4,0	6	24,0	25
Total	934	77,0	147	12,1	132	10,9	1.213

Tabel 8.5 viser de fem hyppigst forekommende overtrædelser relateret til økologisk kvægproduktion, konstateret ved fysisk kontrol i 2020, med angivelse af, hvor ofte de pågældende overtrædelser blev konstateret i 2019. Da antallet af kontrollerede økologiske bedrifter med kvægproduktion ikke er konstant fra år til år, er det også angivet, hvor stor en andel af de kontrollerede bedrifter, overtrædelser blev konstateret hos.

I 2020 vedrørte de hyppigste overtrædelser utilstrækkelig adgang til græsning, opstaldning af over 1 uge gamle kalve i enkeltboks og utilstrækkelig adgang til bekvem liggeplads. Desuden blev der hyppigt konstateret overtrædelser vedr. fodring med ikke-økologisk foder og manglende identifikation af økologiske dyr. Overtrædelser vedrørende manglende identifikation af økologiske dyr har ikke tidligere været opgjort på specifikt husdyrniveau, men dette blev ændret i 2020.

I bilag 1.4 findes en fuld oversigt over forekomsten af overtrædelser vedrørende økologisk kvægproduktion i 2020 konstateret ved henholdsvis årlig kontrol, årlig uanmeldt kontrol, supplerende kontrol samt autorisationskontrol.

**TABEL 8.5.** De fem hyppigst forekommende overtrædelser af regler vedrørende økologisk kvægproduktion konstateret ved fysiske kontrolbesøg i 2020, med angivelse af antal konstateringer samt andel af kontrollerede bedrifter i de pågældende år. Med kursiv er angivet antal og andel for tilsvarende overtrædelser i 2019.

Overtrædelse	2020		2019	
	Antal	% af kontrollerede bedrifter	Antal	% af kontrollerede bedrifter med kvæg
Ikke tilstrækkelig adgang til græsning	26	2,4	16	1,4
Kalve over 1 uge gamle er opstaldet i enkeltboks	21	1,9	21	1,8
Utilstrækkelig adgang til bekvem liggeplads af tilstrækkelig størrelse med tilstrækkelig tør strøelse	15	1,4	20	1,7
Der er fodret med ikke-økologisk ikke-tilladt foder af landbrugsoprindelse	12	1,1	17	1,5
Manglende identifikation af økologiske dyr	10	0,9	0	0

Herunder ses der nærmere på, hvordan overtrædelserne fordeler sig ift. størrelsen på de kontrollerede kvægbesætninger. Her skelnes der mellem bedrifter, der har hhv. malkekvæg eller kødkvæg samt besætningsstørrelsen jf. definitionen i tabel 8.6.

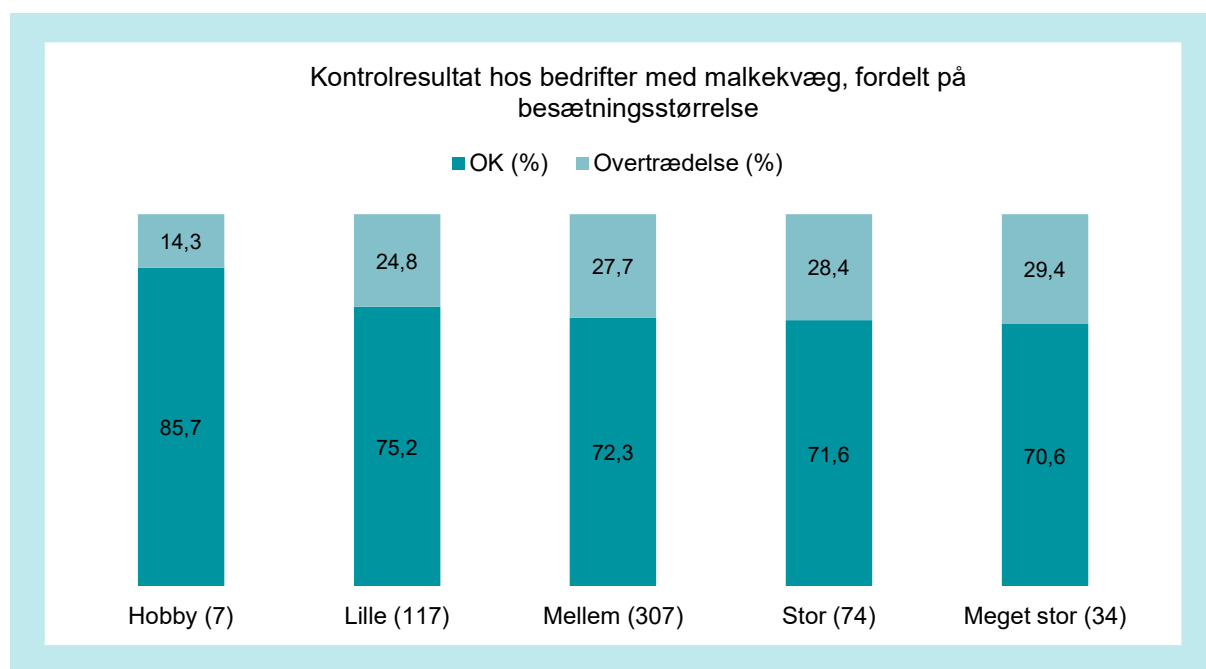
Kontrolresultatet inden for hver type kvægproduktion og besætningsstørrelse i 2020 fremgår af figur 8.4 og 8.5. Her ses udelukkende på, om der har været overtrædelse af økologireglerne på kontrollen, men ikke hvilken type af overtrædelse, det var.

**TABEL 8.6.** Definition af besætningsstørrelser for mælkeproduktion og kødkvægsproduktion ud fra indberettet produktion af økologiske dyr.

Besætningsstørrelse	Antal dyr	
	Malkekvæg (årskøer)	Kødkvæg (ammekøer)
Hobby	1-2	1-2
Lille	3-100	3-25
Mellem	101-250	26-50
Stor	251-400	51-100
Meget stor	>400	>100

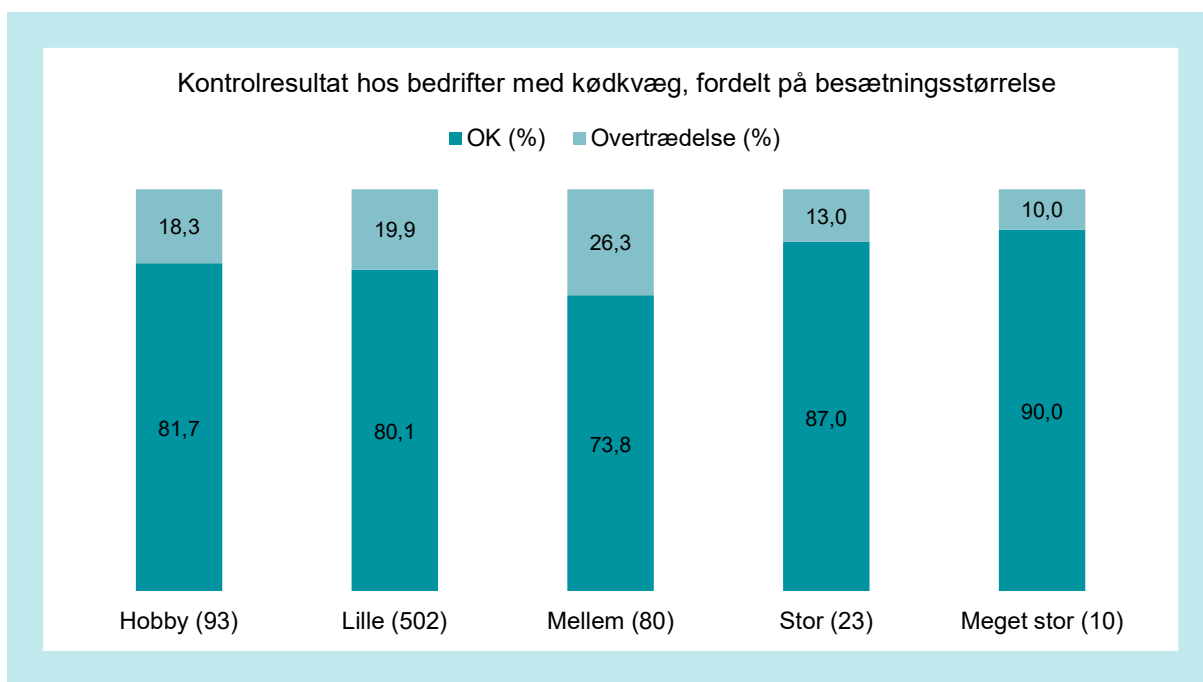
Som det kan ses af figur 8.4, var andelen af kontrolbesøg med overtrædelser i 2020 numerisk set højere hos de større malkekvægsbesætninger end hos de små, dog ikke statistisk set, da overtrædelsesandelen ikke er påvist signifikant forskellig.

Figur 8.5 viser andelen af kontrolbesøg med overtrædelser hos kødkvægsbesætninger i 2020. Her var heller ikke signifikant forskel på andelen af kontrolbesøg med overtrædelser, men numerisk set blev der konstateret overtrædelser ved flere kontrolbesøg ved de mindre besætninger end ved de større.



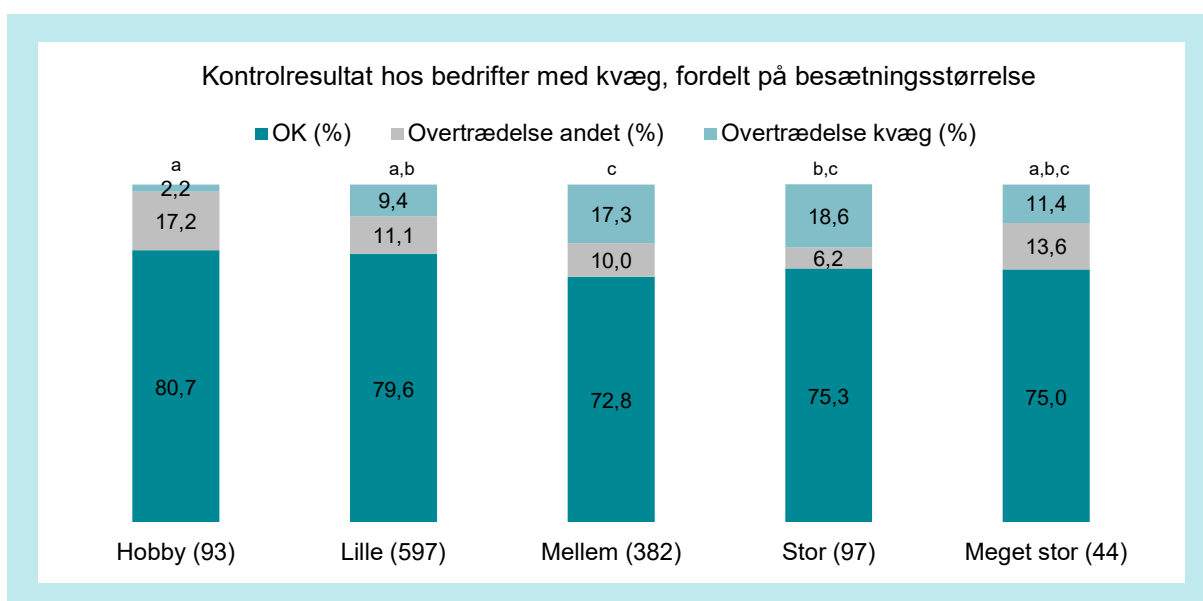
**FIGUR 8.4.** Kontrolresultat i kontrolår 2020 for kontrollerede bedrifter med mælkeproduktion fordelt på besætningsstørrelse. Antal kontrolbesøg i hver kategori er angivet i parentes. Der var ikke signifikant forskel på andel kontrolsager med overtrædelser blandt bedriftstørrelserne.





**FIGUR 8.5.** Kontrolresultat i kontrolår 2020 for kontrollerede bedrifter med produktion af kødkvæg fordelt på besætningsstørrelse. Antal kontrolbesøg i hver kategori er angivet i parentes. Der var ikke signifikant forskel på andel kontrolsager med overtrædelser blandt bedriftstørrelserne.

Figur 8.6 viser kontrolresultatet for alle kontrolbesøg hos økologiske kvægproducenter i 2020 (mælkeproduktion og kødkvægsproduktion), og der skelnes her mellem hvilken type af overtrædelse, der blev fundet ved kontrollen; overtrædelse relateret til kvægproduktionen, andre typer overtrædelser (herunder overtrædelser vedr. øvrige husdyrproduktioner) eller "OK" kontrol. Hvis en bedrift både havde en malkekvægsbesætning og en kødkvægsbesætning i 2020, er det den største besætning, der afgør, hvilken størrelseskategori bedriften placeres i. Hvis bedriften fx både har en stor malkekvægsbesætning og en mellemstor kødkvægsbesætning, kategoriseres kvægbesætningen som 'stor'.



**FIGUR 8.6.** Kontrolresultat i kontrolår 2020 for kontrollerede bedrifter med kvægproduktion fordelt på type af overtrædelse og besætningsstørrelse. Antal kontrolbesøg i hver kategori er angivet i parentes. Besætningsstørrelser med forskellig "a,b,c" markering angivet over søjlen, har signifikant forskelligt kontrolresultat for overtrædelser re-

lateret til kvægproduktion. Fx var andel kontrolbesøg med kvægovertrædelser signifikant lavere hos hobbybesætninger (a,b) i forhold til ved mellemstore besætninger (c), men ikke signifikant forskellig fra andelen ved små besætninger (a,b).

Andelen af kontrolbesøg hvor der blev konstateret overtrædelser relateret til kvægproduktionen i 2020 var signifikant større hos mellemstore kvægbesætninger (17,3 %) i forhold til hos bedrifter med hobbybesætninger (2,2 %) og små besætninger (9,4 %). Der var ikke signifikant forskel på andel kontrolbesøg med kvægrelaterede overtrædelser hos bedrifter med mellemstore, store og meget store kvægbesætninger. De samme statistiske forskelle og ligheder var gældende i 2019.

Af de hyppige overtrædelser af økologiregler vedrørende kvægproduktion jf. tabel 8.5, var manglende adgang til græsning og opstaldning af kalve over én uge gamle i enkeltboks de hyppigste. Overtrædelserne blev i 2020 oftest konstateret på bedrifter med mellemstore og store kvægbesætninger - ved i alt fire procent af kontrolbesøgene. Manglende identifikation af økologiske dyr var hyppig i 2020 i forhold til 2019, og blev primært konstateret på bedrifter med hobbybesætninger eller små besætninger.

### 8.3 Kontrolresultat for økologisk svineproduktion

I dette afsnit præsenteres resultatet af økologikontrollen i 2020 hos svineproducenter, det vil sige en opgørelse af overtrædelser konstateret hos bedrifter med indberettet økologisk svineproduktion, både so- og slagtesvineproduktion.

I 2020 blev sammenlagt 221 af de i alt 4.343 fysiske kontrolbesøg gennemført hos 193 bedrifter, der havde økologisk svineproduktion i kontrolåret.

Det fremgår af nedenstående tabel 8.7, at der i 78,3 % af kontrolsagerne hos bedrifter med økologisk svineproduktion ikke blev konstateret nogen overtrædelser ("OK" kontrolsager). Den totale overtrædelsesprocent på kontrolsager, hvor der blev konstateret overtrædelser vedrørende svin, var 8,1 % i 2020, hvilket ikke er signifikant anderledes end i 2019. Der blev desuden konstateret overtrædelser vedrørende andre forhold ved 13,6 % af kontrolbesøgene. Andel kontrolsager med produktionsspecifikke overtrædelser var ikke signifikant forskellig mellem kontroltyper.

**TABEL 8.7.** Kontrolresultat 2020 vedrørende overtrædelser af økologiregler for svineproduktion fordelt på kontroltype.

	OK		Overtrædelse (svin)		Overtrædelse (andet)		Antal kontrolbesøg hos bedrifter med svineproduktion
	Antal sager	%	Antal sager	%	Antal sager	%	
Årlig kontrol	142	78,0	12	6,6	28	15,4	182
Uanmeldt årlig kontrol	5	100,0	.	0,0	.	0,0	5
Supplerende kontrol	22	73,3	6	20,0	2	6,7	30
Autorisationskontrol	4	100,0	.	0,0	.	0,0	4
Total	173	78,3	18	8,1	30	13,6	221

Tabel 8.8 viser de hyppigst forekommende overtrædelser relateret til økologisk svineproduktion, konstateret ved fysisk kontrol i 2020, med angivelse af hvor ofte de pågældende overtrædelser blev konstateret i 2019. Da antallet af kontrollerede økologiske bedrifter med svineproduktion ikke er konstant fra år til år, er det også angivet, hvor stor en andel af de kontrollerede bedrifter, overtrædelser blev konstateret hos.

Overtrædelser relateret til opstaldningen såsom utilstrækkelig adgang til bekvem liggeplads, manglende adgang til løbegård og opstaldning under uhygiejniske forhold er blandt de hyppigste overtrædelser i 2020. Desuden lå overtrædelser vedrørende manglende dyrlæge/behandling og manglende indsættelse i sygesti blandt de hyppigst konstaterede overtrædelser.

I bilag 1.5 findes en fuld oversigt over forekomsten af overtrædelser vedrørende økologisk svineproduktion i 2020, konstateret ved henholdsvis årlige kontrol, årlig uanmeldt kontrol, supplerende kontrol samt autorisationskontrol.

**TABEL 8.8.** De fem hyppigst forekommende overtrædelser af regler vedrørende økologisk svineproduktion konstateret ved fysiske kontrolbesøg i 2020, med angivelse af antal konstateringer samt andel af kontrollerede bedrifter i de pågældende år. Med kursiv er angivet antal og andel for tilsvarende overtrædelser i 2019.

Overtrædelse	2020		2019	
	Antal	% af kontrollerede bedrifter	Antal	% af kontrollerede bedrifter med svin
Utilstrækkelig adgang til bekvem liggeplads af tilstrækkelig størrelse med tilstrækkelig tør strøelse	6	3,1	7	3,0
Manglende adgang til løbegård	6	3,1	1	0,4
Opstaldning (også i løbegård) under uhygiejniske forhold	5	2,6	4	1,7
Manglende dyrlæge/behandling	4	2,1	10	4,3
Svin har ikke tilstrækkelig adgang til grovfoder eller rodemateriale	3	1,6	4	1,7
Manglende indsættelse i sygesti / for mange dyr i sygesti	3	1,6	4	1,7
Der er ikke adgang til læ og skygge i sommerperioden	3	1,6	0	1,7

Herunder ses der nærmere på, hvordan overtrædelserne fordeler sig ift. størrelsen på de kontrollerede svinebesætninger, dvs. der skelnes mellem svineproducenter, der producerer søer og slagtesvin samt besætningsstørrelsen jf. definitionen i tabel 8.9.

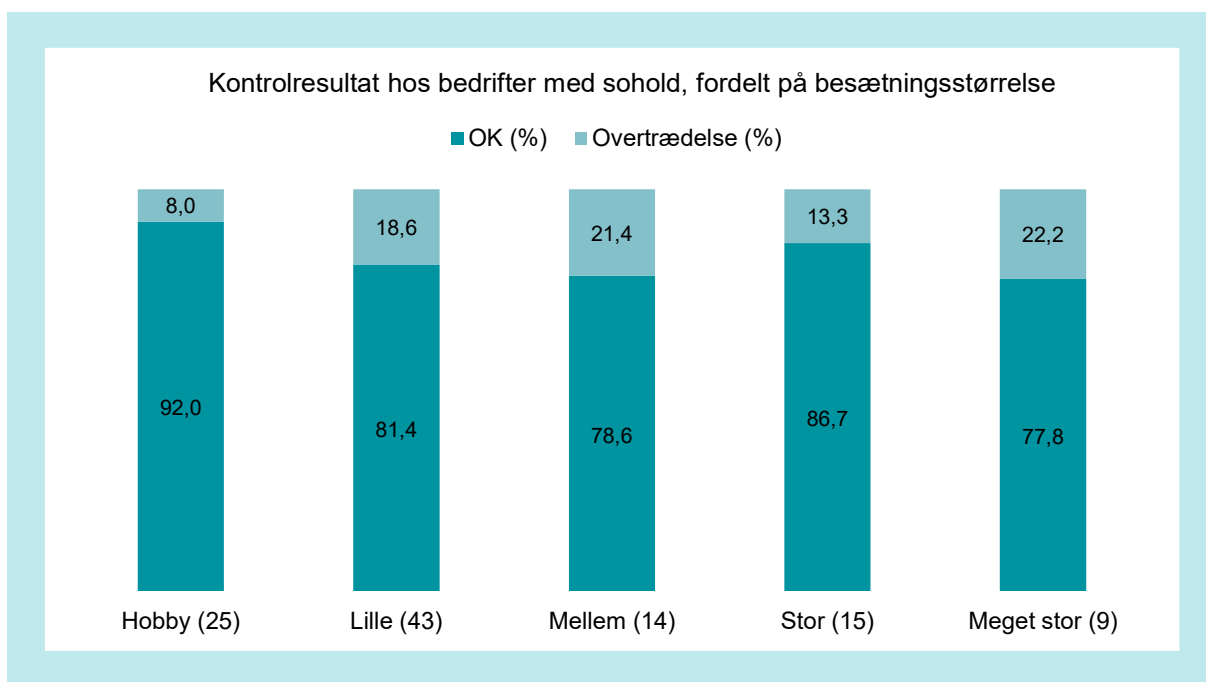
Kontrolresultatet inden for hver type svineproduktion og besætningsstørrelse i 2020 fremgår af figur 8.7 og 8.8. Her ses udelukkende på, om der har været overtrædelse af økologireglerne på kontrollen, men ikke hvilken type af overtrædelse det var. På grund af et lavt antal (<10) kontrolsager hos 'meget store' og 'store' bedrifter med produktion af slagtesvin er disse to kategorier lagt sammen i figur 8.8.

**TABEL 8.9.** Definition af besætningsstørrelser for so- og slagtesvineproduktion ud fra indberettet produktion af økologiske dyr.

Besætningsstørrelse	Antal dyr	
	Søer (årssøer)	Slagtesvin (stk. produceret/år)
Hobby	1-2	1-15
Lille	3-70	16-1500
Mellem	71-200	1.501-4.000
Stor	201-400	4.001-20.000
Meget stor	>400	>20.000

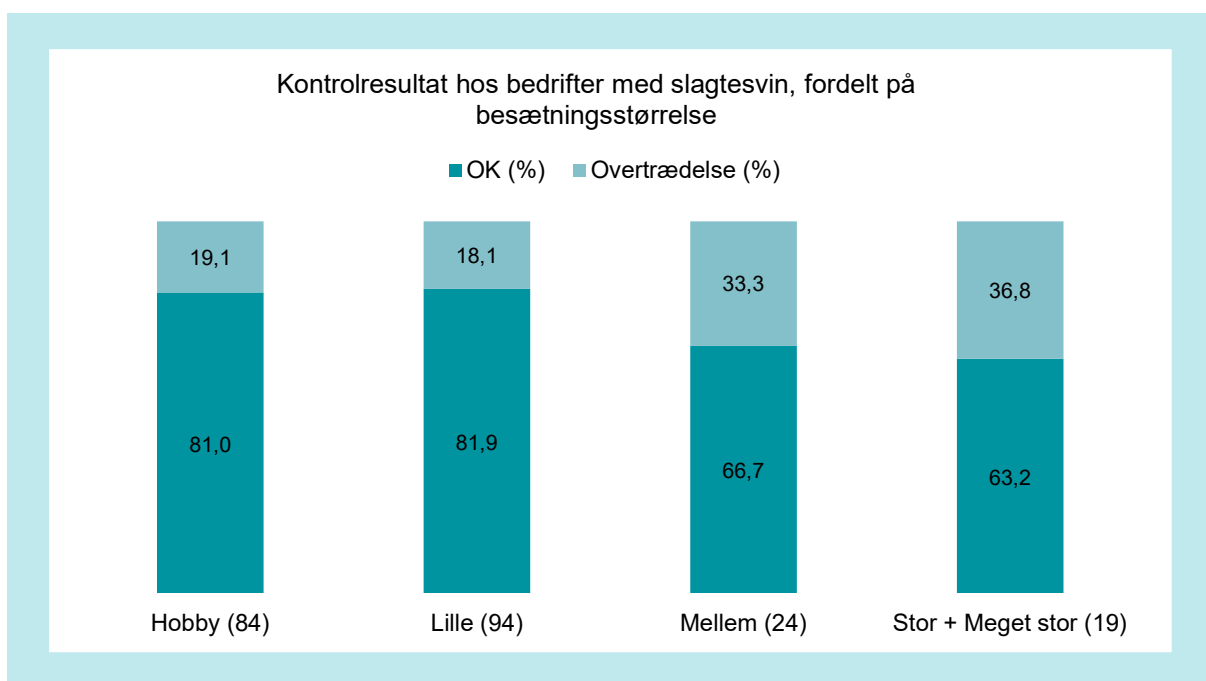
Typisk har alle bedrifter med søer også en produktion af slagtesvin, hvorimod der findes nogle producenter af slagtesvin, som ikke selv har en soproduktion. Det betyder, at på figur 8.7 og figur 8.8, kan den samme producent have overtrædelser på både søer og slagtesvin, og dermed fremgå af begge figurer.

Figur 8.7 viser, at der numerisk var færre kontrolbesøg med overtrædelser hos bedrifter med små sobesætninger end hos bedrifter med større sobesætninger i 2020. Forskellen er dog ikke signifikant.



**FIGUR 8.7.** Kontrolresultat i kontrolår 2020 for kontrollerede bedrifter med sobesætninger fordelt på besætningsstørrelse. Antal kontrolbesøg i hver kategori er angivet i parentes. Der var ikke signifikant forskel på andel kontrolsager med overtrædelser blandt bedriftstørrelserne.

For slagtesvineproducenter var andelen af kontrolbesøg med overtrædelser numerisk større blandt bedrifter med mellemstore, store og meget store slagtesvinebesætninger (figur 8.8). Forskellen var dog ikke statistisk signifikant.

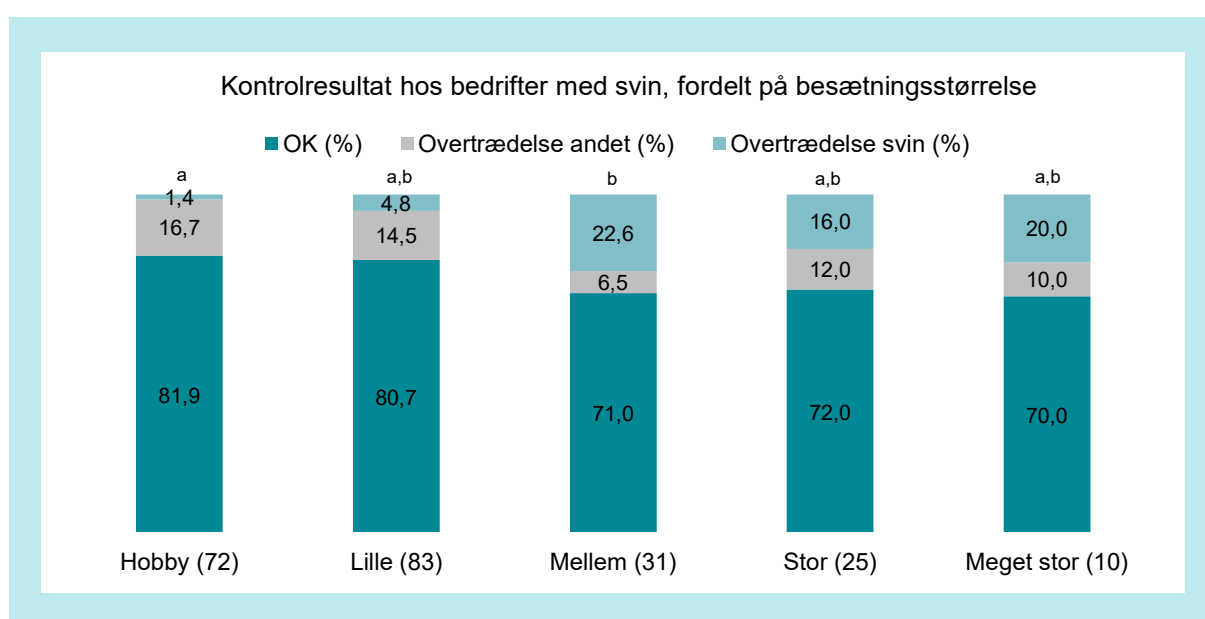


**FIGUR 8.8.** Kontrolresultat i kontrolår 2020 for kontrollerede bedrifter med produktion af slagtesvin fordelt på besætningsstørrelse. Antal kontrolbesøg i hver kategori er angivet i parentes. Der var ikke signifikant forskel på andel kontrolsager med overtrædelser blandt bedriftstørrelserne.

Figur 8.9 viser kontrolresultatet for alle kontrolbesøg hos økologiske svineproducenter i 2020 (so- og slagtesvineproduktion), og der skelnes her mellem hvilken type af overtrædelse, der blev fundet ved kontrollen; overtrædelse relateret til svineproduktionen, andre typer overtrædelser (herunder overtrædelser vedr. øvrige husdyrproduktioner) eller "OK" kontrol. Hvis en bedrift både havde en sobesætning og en slagtesvinebesætning i 2020, er det den største besætning, der afgør, hvilken størrelseskategori bedriften placeres i. Hvis bedriften fx både havde en stor sobesætning og en mellemstor slagtesvinebesætning, kategoriseres svinebesætningen som 'stor'.

Det fremgår af figur 8.9, at der blandt bedrifter med mellemstore svinebesætninger blev fundet overtrædelser vedrørende svineproduktionen ved 22,6 % af kontrolbesøgene, hvilket var en signifikant højere andel end for hobbybesætninger (1,4 %). Der var ikke signifikant forskel på andel kontroller med overtrædelser vedrørende svineproduktionen hos bedrifter med de øvrige besætningsstørrelser.

Af de hyppigst konstaterede overtrædelser jf. tabel 8.8, blev overtrædelserne vedrørende staldforhold ikke konstateret på bedrifter med en specifik besætningsstørrelse. Overtrædelserne vedrørende manglende dyrlægebehandling og indsættelse i sygesti blev dog alle konstateret på bedrifter med mellemstore besætninger.



**FIGUR 8.9.** Kontrolresultat i kontrolår 2020 for kontrollerede bedrifter med svineproduktion fordelt på type af overtrædelse og besætningsstørrelse. Antal kontrolbesøg i hver kategori er angivet i parentes. Besætningsstørrelser med forskellig "a,b" markering angivet over søjlen, har signifikant forskelligt kontrolresultat for overtrædelser relateret til svineproduktion. Fx var andel kontrolbesøg med svineovertrædelser signifikant lavere hos hobbybesætninger (a) i forhold til hos mellemstore besætninger (b), men ikke signifikant forskellig fra andelen ved store besætninger (a,b).

# Bilag 1. Oversigt over forekomsten af overtrædelser i 2020

## Bilag 1.1 Antal overtrædelser af generelle økologiregler.

Kontroltype	Overtrædelse	Antal
Årlig kontrol	Manglende eller mangelfuld årlig indberetning	74
Årlig kontrol	Manglende eller utilstrækkeligt bilag/regnskab	51
Årlig kontrol	Uoverensstemmelse mellem indberetning og faktiske forhold	37
Årlig kontrol	Dyr og/eller produkter fra husdyrproduktionen er solgt med forkert status	25
Årlig kontrol	Utilstrækkelig dokumentation for afgivelse eller modtagelse af kvælstof	22
Årlig kontrol	Manglende skel til ikke-økologisk mark	16
Årlig kontrol	Planteløgbog	15
Årlig kontrol	Medicinløgbog	13
Årlig kontrol	Husdyrhold til eget brug	12
Årlig kontrol	Manglende dokumentation for afgræsning med ikke-økologiske dyr	12
Årlig kontrol	Manglende oplysninger om brug af veterinærmedicin	12
Årlig kontrol	Manglende/ufuldstændig besætningsliste	12
Årlig kontrol	Der mangler meddelelse af væsentlige ændringer	11
Årlig kontrol	Manglende/ufuldstændig husdyrløgbog	10
Årlig kontrol	Tilgang af arealer	9
Årlig kontrol	Afgrøder/udsæd eller alger solgt med forkert status	8
Årlig kontrol	Påbud er ikke efterkommet	8
Årlig kontrol	Hele bedriften er ikke under omlægning eller planlagt omlagt	7
Årlig kontrol	Ændring af omlægningstidspunktet	6
Årlig kontrol	Veterinære lægemidler opbevares på bedriften efter endt behandling	6
Årlig kontrol	Leje/udlejning af bygninger	5
Årlig kontrol	Manglende omlægning, indberetning og anmeldelse	4
Årlig kontrol	For mange husdyr til eget brug	4
Årlig kontrol	Anden overtrædelse	4
Årlig kontrol	Salg af dyr/produkter fra husdyrhold til eget brug	4
Årlig kontrol	Manglende/ufuldstændig foderoversigt/foderplan	4
Årlig kontrol	Økologiske dyr opstaldet på en anden bedrift	3
Årlig kontrol	Etablering eller ophør af et økologisk husdyrhold	3
Årlig kontrol	Heste under hesteordningen	2
Årlig kontrol	Der opbevares ikke-tilladte produkter mv. til plante- og husdyrproduktion	2
Årlig kontrol	Adskillelse er ikke i orden for produkter	2
Årlig kontrol	Utilstrækkelig bistand i forbindelse med kontrol	2

Årlig kontrol	Manglende indberetning af producentskifte	1
Årlig kontrol	Økologiske produkter i bygninger lejet hos ikke-økolog	1
Årlig kontrol	Afgræsning med ikke-økologiske dyr i mere end 180 dage	1
Årlig kontrol	Kravene til adskillelse overholdes ikke (fysisk adskillelse samt adskilte regnskaber)	1
Årlig kontrol	Utilstrækkelig mærkning af ikke-økologisk gødning og jordforbedringsmidler	1
Årlig kontrol	Manglende registrering af dyr på stald i græsningsperiode	1
Årlig kontrol	Adskillelse er ikke i orden for husdyr	1
Uanmeldt årlig kontrol	Manglende eller utilstrækkeligt bilag/regnskab	8
Uanmeldt årlig kontrol	Uoverensstemmelse mellem indberetning og faktiske forhold	5
Uanmeldt årlig kontrol	Utilstrækkelig dokumentation for afgivelse eller modtagelse af kvælstof	3
Uanmeldt årlig kontrol	Manglende eller mangelfuld årlig indberetning	2
Uanmeldt årlig kontrol	Dyr og/eller produkter fra husdyrproduktionen er solgt med forkert status	2
Uanmeldt årlig kontrol	Plantelogbog	2
Uanmeldt årlig kontrol	Manglende/ufuldstændig husdyrlogbog	2
Uanmeldt årlig kontrol	Manglende/ufuldstændig besætningsliste	2
Uanmeldt årlig kontrol	Manglende indberetning af producentskifte	1
Uanmeldt årlig kontrol	Der mangler meddelelse af væsentlige ændringer	1
Uanmeldt årlig kontrol	Ændring af omlægningstidspunktet	1
Uanmeldt årlig kontrol	Tilgang af arealer	1
Uanmeldt årlig kontrol	Husdyrhold til eget brug	1
Uanmeldt årlig kontrol	Utilstrækkelig mærkning af økologiske produkter	1
Uanmeldt årlig kontrol	Manglende dokumentation for afgræsning med ikke-økologiske dyr	1
Uanmeldt årlig kontrol	Medicinlogbog	1
Uanmeldt årlig kontrol	Manglende skel til ikke-økologisk mark	1
Uanmeldt årlig kontrol	Adskillelse er ikke i orden for husdyr	1
Uanmeldt årlig kontrol	Påbud er ikke efterkommet	1
Supplerende kontrol	Medicinlogbog	4
Supplerende kontrol	Manglende/ufuldstændig husdyrlogbog	3
Supplerende kontrol	Der mangler meddelelse af væsentlige ændringer	2
Supplerende kontrol	Manglende eller utilstrækkeligt bilag/regnskab	2
Supplerende kontrol	Kravene til adskillelse af økologisk og ikke – økologisk virksomhed overholdes ikke (fysisk adskillelse samt adskilte regnskaber)	2
Supplerende kontrol	Manglende eller mangelfuld årlig indberetning	1
Supplerende kontrol	Manglende indberetning af producentskifte	1
Supplerende kontrol	Leje/udlejning af bygninger	1
Supplerende kontrol	Heste under hesteordningen	1
Supplerende kontrol	Kravene til adskillelse overholdes ikke (fysisk adskillelse samt adskilte regnskaber)	1
Supplerende kontrol	Dyr og/eller produkter fra husdyrproduktionen er solgt med forkert status	1
Supplerende kontrol	Manglende/ufuldstændig foderoversigt/foderplan	1
Supplerende kontrol	Manglende/ufuldstændig besætningsliste	1

Supplerende kontrol	Manglende registrering af dyr på stald i græsningsperiode	1
Supplerende kontrol	Der opbevares ikke-tilladte produkter mv. til plante- og husdyrproduktion	1
Supplerende kontrol	Veterinære lægemidler opbevares på bedriften efter endt behandling	1
Supplerende kontrol	Adskillelse er ikke i orden for produkter	1
Supplerende kontrol	Påbud er ikke efterkommet	1
Autorisationskontrol	Manglende eller mangelfuld årlig indberetning	9
Autorisationskontrol	Salg af økologiske dyr eller produkter uden gyldigt autorisationsnummer	6
Autorisationskontrol	Manglende eller utilstrækkeligt bilag/regnskab	4
Autorisationskontrol	Manglende/ufuldstændig besætningsliste	4
Autorisationskontrol	Uoverensstemmelse mellem indberetning og faktiske forhold	3
Autorisationskontrol	Utilstrækkelig dokumentation for afgivelse eller modtagelse af kvælstof	3
Autorisationskontrol	Anden overtrædelse	3
Autorisationskontrol	Ændring af omlægningstidspunktet	2
Autorisationskontrol	Dyr og/eller produkter fra husdyrproduktionen er solgt med forkert status	2
Autorisationskontrol	Veterinære lægemidler opbevares på bedriften efter endt behandling	2
Autorisationskontrol	Hele bedriften er ikke under omlægning eller planlagt omlagt	1
Autorisationskontrol	Der mangler meddelelse af væsentlige ændringer	1
Autorisationskontrol	Økologiske produkter i bygninger lejet hos ikke-økolog	1
Autorisationskontrol	Etablering eller ophør af et økologisk husdyrhold	1
Autorisationskontrol	Husdyrhold til eget brug	1
Autorisationskontrol	Manglende skel til ikke-økologisk mark	1
Administrativ kontrol	Manglende eller mangelfuld årlig indberetning	38
Administrativ kontrol	Salg af økologiske dyr eller produkter uden gyldigt autorisationsnummer	1
Administrativ kontrol	Utilstrækkelig dokumentation for afgivelse eller modtagelse af kvælstof	1
Administrativ kontrol	Medicinlogbog	1
Administrativ kontrol	Veterinære lægemidler opbevares på bedriften efter endt behandling	1



**Bilag 1.2 Antal overtrædelser af regler for økologisk planteproduktion og markbrug.**

Kontroltype	Overtrædelse	Antal
Årlig kontrol	Manglende tilladelse til at anvende ikke-økologiske frø mv.	55
Årlig kontrol	Manglende bekræftelse eller dokumentation ved brug af ikke-økologisk materiale	15
Årlig kontrol	Anden overtrædelse	7
Årlig kontrol	Manglende anmeldelse ved brug af ikke-økologisk materiale	5
Årlig kontrol	Reglerne om parallelavl overholdes ikke	4
Årlig kontrol	Anvendelse af plantebeskyttelsesmidler på ikke-produktionsarealer	4
Årlig kontrol	Reglerne om tilladt parallelavl af flerårige afgrøder overholdes ikke	3
Årlig kontrol	Anvendelse af plantebeskyttelsesmidler på produktionsarealer	3
Årlig kontrol	Juletræer og pyntegrønt	2
Årlig kontrol	Der er anvendt godkendt ikke økologisk mikronæringsstoffer/jordforbedringsmidler, men der mangler en konsulent erklæring og eller analyse	2
Årlig kontrol	Manglende tilladelse ved hjemmeproduceret udsæd af ikke-økologisk materiale	1
Årlig kontrol	Overskridelse af tilladt total mængde husdyrgødning	1
Årlig kontrol	Anvendt mineralsk kvælstofgødning	1
Årlig kontrol	Anvendt ikke tilladt ikke-økologisk gødning eller jordforbedringsmiddel	1
Årlig kontrol	Færdigblandet voksemedie	1
Uanmeldt årlig kontrol	Manglende tilladelse til at anvende ikke-økologiske frø mv.	4
Uanmeldt årlig kontrol	Manglende bekræftelse eller dokumentation ved brug af ikke-økologisk materiale	3
Uanmeldt årlig kontrol	Manglende anmeldelse ved brug af ikke-økologisk materiale	1
Uanmeldt årlig kontrol	Anvendelse af plantebeskyttelsesmidler på ikke-produktionsarealer	1
Supplerende kontrol	Vinddrift af plantebeskyttelsesmidler fra naboareal /nabosprøjtning	2
Supplerende kontrol	Anvendelse af plantebeskyttelsesmidler på ikke-produktionsarealer	1
Autorisationskontrol	Manglende bekræftelse eller dokumentation ved brug af ikke-økologisk materiale	4
Autorisationskontrol	Manglende tilladelse til at anvende ikke-økologiske frø mv.	3
Autorisationskontrol	Anvendelse af plantebeskyttelsesmidler på produktionsarealer	2
Autorisationskontrol	Anvendelse af plantebeskyttelsesmidler på ikke-produktionsarealer	1
Autorisationskontrol	Brug af bejdset udsæd	1
Autorisationskontrol	Anden overtrædelse	1

**Bilag 1.3 Antal overtrædelser af regler for økologisk fjerkræproduktion.**

Kontroltype	Overtrædelse	Antal
Årlig kontrol	Ikke tilfredsstillende velfærd på grund af for mange meget pillede fugle	19
Årlig kontrol	Flokstørrelsen er for stor	6
Årlig kontrol	Afstand til nærmeste indgangshul er for stor og der mangler vand på udearealet	5
Årlig kontrol	Udendørsarealet er ikke tilstrækkeligt stort	4
Årlig kontrol	Ikke tilstrækkelig vegetation, flyverskjul, skygge, ly og læ m.m.	4
Årlig kontrol	Ikke tilfredsstillende velfærd på grund af for mange let pillede fugle	2
Årlig kontrol	Der er fodret med ikke-økologisk ikke-tilladt foder af landbrugsoprindelse	1
Årlig kontrol	Utilstrækkelig adgang til frisk drikkevand	1
Årlig kontrol	Manglende adgang til udeareal	1
Årlig kontrol	Vandfugle har ikke adgang til badevand	1
Årlig kontrol	For få ind- og udgangshuller	2
Årlig kontrol	Døde dyr er ikke fjernet	2
Uanmeldt årlig kontrol	Flokstørrelsen er for stor	4
Uanmeldt årlig kontrol	Utilstrækkelig adgang til frisk drikkevand	3
Uanmeldt årlig kontrol	Afstand til nærmeste indgangshul er for stor og der mangler vand på udearealet	3
Uanmeldt årlig kontrol	Ikke daglig adgang til grovfoder	2
Uanmeldt årlig kontrol	Manglende adgang til udeareal	2
Uanmeldt årlig kontrol	Ikke let adgang til foderplads	1
Uanmeldt årlig kontrol	Ikke tilstrækkelig vegetation, flyverskjul, skygge, ly og læ m.m.	1
Uanmeldt årlig kontrol	Arealkravene er ikke overholdt	1
Uanmeldt årlig kontrol	For få ind- og udgangshuller	1
Uanmeldt årlig kontrol	Høns: manglende siddepinde	1
Uanmeldt årlig kontrol	Manglende reder	1
Uanmeldt årlig kontrol	Ikke tilfredsstillende velfærd på grund af for mange let pillede fugle	1
Uanmeldt årlig kontrol	Ikke tilfredsstillende velfærd på grund af for mange meget pillede fugle	1
Uanmeldt årlig kontrol	Ikke tilfredsstillende velfærd	1
Supplerende kontrol	Flokstørrelsen er for stor	4
Supplerende kontrol	Ikke daglig adgang til grovfoder	3
Supplerende kontrol	Udendørsarealet er ikke tilstrækkeligt stort	3
Supplerende kontrol	Strømførende tråde m.v. i stald	3
Supplerende kontrol	Ikke tilfredsstillende velfærd på grund af for mange meget pillede fugle	3
Supplerende kontrol	Ikke tilstrækkelig vegetation, flyverskjul, skygge, ly og læ m.m.	2
Supplerende kontrol	Utilstrækkeligt dagslys	2
Supplerende kontrol	Afstand til nærmeste indgangshul er for stor og der mangler vand på udearealet	1
Supplerende kontrol	Arealkravene er ikke overholdt	1
Supplerende kontrol	Utilstrækkeligt støvbadningsareal/strøelse	1
Supplerende kontrol	Ikke tilfredsstillende velfærd på grund af for høj dødelighed	1

**Bilag 1.4 Antal overtrædelser af regler for økologisk kvægproduktion.**

Kontroltype	Overtrædelse	Antal
Årlig kontrol	Der er fodret med ikke-økologisk ikke-tilladt foder af landbrugsoprindelse	11
Årlig kontrol	Utilstrækkelig hensyntagen til enkelt dyr	8
Årlig kontrol	Manglende identifikation af økologiske dyr	8
Årlig kontrol	Veterinære lægemidler - anvendt forebyggende	7
Årlig kontrol	Utilstrækkelig adgang til frisk drikkevand	6
Årlig kontrol	Anvendte hormoner	6
Årlig kontrol	Ikke tilstrækkelig adgang til græsning	6
Årlig kontrol	Utilstrækkelig adgang til bekvem liggeplads af tilstrækkelig størrelse med tilstrækkelig tør strøelse	6
Årlig kontrol	Manglende overholdelse af tilbageholdelsestiden efter sidste behandling	5
Årlig kontrol	Kalve over 1 uge gamle er opstaldet i enkeltboks	5
Årlig kontrol	Anden overtrædelse	5
Årlig kontrol	Der er indsat ikke-økologiske dyr, der har født	4
Årlig kontrol	Ikke let adgang til foderplads	4
Årlig kontrol	Manglende genomlægning efter start på 4. behandling	4
Årlig kontrol	Der er indsat flere ikke-økologiske dyr end tilladt	3
Årlig kontrol	Veterinære lægemidler - dyrlægen har ikke stillet en diagnose/selvmedicinering	3
Årlig kontrol	Manglende indsættelse i sygeboks / for mange dyr i sygeboks	3
Årlig kontrol	Objekter som dyrene kan komme til skade på	3
Årlig kontrol	Utilstrækkeligt græsdække på græsningsareal	3
Årlig kontrol	Utilstrækkelig ly og læ i vinterperioden for udegående dyr	3
Årlig kontrol	Kalves suttebehov er ikke opfyldt	3
Årlig kontrol	Der er indsat ikke-økologiske dyr til opfedning	2
Årlig kontrol	Der er indsat ikke-økologiske dyr over aldersgrænsen ved førstegangs-etablering	2
Årlig kontrol	Dyr i dårlig foderstand / uegnet foder	2
Årlig kontrol	Manglende dyrlæge/behandling	2
Årlig kontrol	Afhorning uden tilladelse fra Landbrugsstyrelsen	2
Årlig kontrol	Dyrene er ikke forberedt til at gå ude om vinteren	2
Årlig kontrol	For små sengebåse	2
Årlig kontrol	Tøjring af dyr - både på græs og i stald	2
Årlig kontrol	Arealkravene er ikke overholdt	2
Årlig kontrol	Der er indsat dyr med specifikke sygdomme eller sundhedsproblemer	1
Årlig kontrol	Dyrene er fodret med mere end 20 % 1. års omlægningsfoder fra egen bedrift	1
Årlig kontrol	Der er fodret med mindre end 60 % grovfoder	1
Årlig kontrol	Foder indeholder ikke-tilladte ingredienser og tilsætningsstoffer	1
Årlig kontrol	Veterinære lægemidler - dyrlægen har ikke udskrevet recept til specifikke enkelt dyr/identificerede flokke af dyr	1
Årlig kontrol	Dyr ikke i bedring indenfor en rimelig periode efter endt behandling	1

Årlig kontrol	Inventar som dyrene kan komme til skade på	1
Årlig kontrol	Opstaldning indendørs med mere end 50 pct. spaltegulv	1
Årlig kontrol	Utilstrækkeligt antal sengebåse	1
Årlig kontrol	Forhold omkring kælvning overholdes ikke	1
Årlig kontrol	Kalve opstaldet uden at kunne se og røre andre kalve	1
Uanmeldt årlig kontrol	Ikke tilstrækkelig adgang til græsning	3
Uanmeldt årlig kontrol	Kalve over 1 uge gamle er opstaldet i enkeltboks	3
Uanmeldt årlig kontrol	Ikke let adgang til foderplads	2
Uanmeldt årlig kontrol	Manglende genomlægning efter start på 4. behandling	2
Uanmeldt årlig kontrol	Utilstrækkelig adgang til bekvem liggeplads af tilstrækkelig størrelse med tilstrækkelig tør strøelse	2
Uanmeldt årlig kontrol	Der er indsat ikke-økologiske dyr til opfedning	1
Uanmeldt årlig kontrol	Der er fodret med ikke-økologisk ikke-tilladt foder af landbrugsoprindelse	1
Uanmeldt årlig kontrol	Dyr i dårlig foderstand / uegnet foder	1
Uanmeldt årlig kontrol	Utilstrækkelig adgang til frisk drikkevand	1
Uanmeldt årlig kontrol	Manglende dyrlæge/behandling	1
Uanmeldt årlig kontrol	Utilstrækkelig ly og læ i vinterperioden for udegående dyr	1
Uanmeldt årlig kontrol	Dyrene er ikke forberedt til at gå ude om vinteren	1
Uanmeldt årlig kontrol	Manglende identifikation af økologiske dyr	1
Supplerende kontrol	Ikke tilstrækkelig adgang til græsning	17
Supplerende kontrol	Kalve over 1 uge gamle er opstaldet i enkeltboks	13
Supplerende kontrol	Utilstrækkelig adgang til bekvem liggeplads af tilstrækkelig størrelse med tilstrækkelig tør strøelse	7
Supplerende kontrol	Kalves suttebehov er ikke opfyldt	4
Supplerende kontrol	Ikke let adgang til foderplads	3
Supplerende kontrol	Utilstrækkelig adgang til frisk drikkevand	2
Supplerende kontrol	Utilstrækkelig ly og læ i vinterperioden for udegående dyr	2
Supplerende kontrol	Arealkravene er ikke overholdt	2
Supplerende kontrol	Fodring under uhygiejniske forhold	1
Supplerende kontrol	Manglende genomlægning efter start på 4. behandling	1
Supplerende kontrol	Manglende dyrlæge/behandling	1
Supplerende kontrol	Manglende indsættelse i sygeboks / for mange dyr i sygeboks	1
Supplerende kontrol	Utilstrækkelig hensyntagen til enkelt dyr	1
Supplerende kontrol	Afhorning uden tilladelse fra Landbrugsstyrelsen	1
Supplerende kontrol	Utilstrækkeligt græsdække på græsningsareal	1
Supplerende kontrol	Dyrene er ikke forberedt til at gå ude om vinteren	1
Supplerende kontrol	Inventar som dyrene kan komme til skade på	1
Supplerende kontrol	Overtrædelse af betingelser for tilladelse til opbinding af kvæg	1
Supplerende kontrol	Kalve opstaldet uden at kunne se og røre andre kalve	1
Supplerende kontrol	Kalve i for små bokse	1
Supplerende kontrol	Manglende identifikation af økologiske dyr	1

Supplerende kontrol	Krav til kvæg i bindestald ikke opfyldt	1
Autorisationskontrol	Foder indeholder ikke-tilladte ingredienser og tilsætningsstoffer	1
Autorisationskontrol	Manglende overholdelse af tilbageholdelsestiden efter sidste behandling	1
Autorisationskontrol	Manglende dyrlæge/behandling	1
Autorisationskontrol	Anden overtrædelse	1
Administrativ kontrol	Der er fodret med ikke-økologisk ikke-tilladt foder af landbrugsoprindelse	1

**Bilag 1.5 Antal overtrædelser af regler for økologisk svineproduktion.**

Kontroltype	Overtrædelse	Antal
Årlig kontrol	Manglende adgang til løbegård	3
Årlig kontrol	Manglende dyrlæge/behandling	2
Årlig kontrol	Dyrene har ikke adgang til uoptrådte udearealer	2
Årlig kontrol	Der er ikke adgang til læ og skygge i sommerperioden	2
Årlig kontrol	Svin har ikke adgang til temperaturregulering	2
Årlig kontrol	Der er indsat ikke-økologiske dyr til opfødning	1
Årlig kontrol	Manglende indsættelse i sygesti / for mange dyr i sygesti	1
Årlig kontrol	Ikke tilstrækkelig adgang til udeareal for avlssvin	1
Årlig kontrol	Svin har ikke adgang til temperaturregulering	1
Årlig kontrol	Opstaldning (også i løbegård) under uhygiejniske forhold	1
Årlig kontrol	Arealkravene er ikke overholdt	1
Årlig kontrol	Utilstrækkelig adgang til bekvem liggeplads af tilstrækkelig størrelse med tilstrækkelig tør strøelse	1
Årlig kontrol	Løbegårdens temperatur og luftskifte svarer ikke til udendørs klima	1
Årlig kontrol	Manglende identifikation af økologiske dyr	1
Uanmeldt årlig kontrol	Der er indsat ikke-økologiske dyr til opfødning	1
Supplerende kontrol	Opstaldning (også i løbegård) under uhygiejniske forhold	4
Supplerende kontrol	Utilstrækkelig adgang til bekvem liggeplads af tilstrækkelig størrelse med tilstrækkelig tør strøelse	4
Supplerende kontrol	Svin har ikke tilstrækkelig adgang til grovfoder eller rodemateriale	3
Supplerende kontrol	Manglende dyrlæge/behandling	2
Supplerende kontrol	Manglende indsættelse i sygesti / for mange dyr i sygesti	2
Supplerende kontrol	Manglende adgang til løbegård	2
Supplerende kontrol	Ikke let adgang til foderplads	1
Supplerende kontrol	Utilstrækkelig hensyntagen til enkelt dyr	1
Supplerende kontrol	Der er ikke adgang til læ og skygge i sommerperioden	1
Supplerende kontrol	Svin har ikke adgang til temperaturregulering	1
Supplerende kontrol	Arealkravene er ikke overholdt	1
Supplerende kontrol	Opstaldning indendørs med mere end 50 pct. spaltegulv	1
Supplerende kontrol	Løbegården opfylder ikke arealkravene	1
Autorisationskontrol	Utilstrækkelig adgang til bekvem liggeplads af tilstrækkelig størrelse med tilstrækkelig tør strøelse	1
Autorisationskontrol	Løbegården opfylder ikke arealkravene	1
Autorisationskontrol	Manglende adgang til løbegård	1
Autorisationskontrol	Der er mere end 50 pct. spalter i løbegården	1

**Bilag 1.6 Antal overtrædelser af regler for økologisk husdyrproduktion for øvrige dyrearter.**

Husdyrproduktion	Overtrædelse	Antal
Får og geder	Der er fodret med ikke-økologisk ikke-tilladt foder af landbrugsoprindelse	7
Får og geder	Der er indsat flere ikke-økologiske dyr end tilladt	3
Får og geder	Der er indsat ikke-økologiske dyr, der har født	2
Får og geder	Halekupering af lam uden tilladelse fra Landbrugsstyrelsen	2
Får og geder	Utilstrækkelig adgang til frisk drikkevand	1
Får og geder	Manglende dyrlæge/behandling	1
Får og geder	Systematisk halekupering af lam/kid foretages	1
Får og geder	Utilstrækkelig hensyntagen til enkelt dyr	1
Får og geder	Anden overtrædelse	1
Heste	Der er fodret med ikke-økologisk ikke-tilladt foder af landbrugsoprindelse	6



Landbrugsstyrelsen  
Nyropsgade 30  
1780 København V

[www.lbst.dk](http://www.lbst.dk)