



Miljø- og
Fødevareministeriet
Landbrugsstyrelsen

Statistik om kontrol af økologiske jordbrugsbedrifter Kontrolår 2019

Oktober 2020



Statistik om kontrol af økologiske jordbrugsbedrifter
Kontrolår 2019

Denne rapport er udarbejdet af
Landbrugsstyrelsen i 2020

Foto: Landbrugsstyrelsen
© Landbrugsstyrelsen

Miljø- og Fødevareministeriet
Landbrugsstyrelsen
Nyropsgade 30
1780 København V
Tlf.: 33 95 80 00
E-mail: mail@lbt.dk
www.lbt.dk

ISBN 978-87-7120-107-9

Indhold

1.	Resume.....	4
2.	Indledning.....	6
3.	Metode og datagrundlag	7
4.	Kontrolresultat fordelt på kontroltype	8
5.	Afgørelse af kontrolsager med overtrædelser	11
6.	Kontrolresultat – Generelle økologiregler vedrørende regnskab og dokumentation	14
7.	Kontrolresultat – Regler for økologisk planteproduktion og markbrug.....	16
8.	Kontrolresultat – Regler for økologisk husdyrproduktion	18
8.1	Kontrolresultat for økologisk fjerkræproduktion.....	18
8.2	Kontrolresultat for økologisk kvægproduktion	22
8.3	Kontrolresultat for økologisk svineproduktion	25
	Bilag 1.Oversigt over forekomsten af overtrædelser i 2019	30
Bilag 1.1	Antal overtrædelser af generelle økologiregler.	30
Bilag 1.2	Antal overtrædelser af regler for økologisk planteproduktion og markbrug.	33
Bilag 1.3	Antal overtrædelser af regler for økologisk fjerkræproduktion.....	34
Bilag 1.4	Antal overtrædelser af regler for økologisk kvægproduktion.	35
Bilag 1.5	Antal overtrædelser af regler for økologisk svineproduktion.	38
Bilag 1.6	Antal overtrædelser af regler for økologisk husdyrproduktion for øvrige dyrearter.....	40

1. Resume

Denne rapport præsenterer resultatet af Landbrugsstyrelsens kontrol af økologiske jordbrugsbedrifter i 2019 i henhold til EU's økologiregler.

Rapportens formål er at informere om kontrolindsatsen på økologiområdet. Målgruppen er økologierhvervet og økologiens øvrige interessenter, herunder den økologiske landbrugsrådgivning og landbrugets og økologiens interesseorganisationer. Målet er, at rapporten kan danne grundlag for en åben diskussion blandt interessenter af hvilke områder, der kræver ekstra opmærksomhed i forhold til bedrifternes regelefterlevelse og hvilke initiativer der eventuelt kan iværksættes for at understøtte dette.

Landbrugsstyrelsen anvender internt statistikken til at skabe overblik over, hvilke overtrædelser, der hyppigst forekommer, så vi kan tilpasse vejledning om økologireglerne efter behovet. Samtidig anvender vi statistikken til at forbedre og målrette den risikobaserede kontrolindsats ved følgende års supplerende kontrolbesøg.

I rapporten præsenteres blandt andet hvilke typer af kontroller der er gennemført, hvor ofte der konstateres overtrædelser af økologireglerne og hvilke typer af overtrædelser der hyppigst forekommer. Det præsenteres, hvordan overtrædelsesprocenten statistisk set afhænger af kontroltype, økologiske jordbrugsbedrifters produktionsgrene og størrelse på deres eventuelle husdyrbesætninger. Desuden foretages der statistiske sammenligninger til tidligere kontrolår, for at give indblik i udviklingen over tid.

Forekomsten af overtrædelser ved de årlige kontrolbesøg hos alle økologiautoriserede bedrifter, afspejler den generelle regelefterlevelse for de økologiske jordbrugsbedrifter. I 2019 var der overtrædelser ved 12,5 % af de årlige varslede kontrolbesøg og ved 16,1 % af de årlige kontrolbesøg, der blev gennemført uden forudgående varsling. Dette svarer statistisk set til niveauet i 2018, og er den højeste overtrædelsesrate for årlige kontrolbesøg opgjort siden 2013. Der er i 2019 konstateret overtrædelser ved 8,7 % af autorisationskontrollerne, med en tendens til flere kontroller med overtrædelser de seneste år. Der blev i 2019 konstateret overtrædelser ved 29,4 % af de uanmeldte supplerende kontrolbesøg, der på baggrund af en risikovurdering gennemføres hos 5 % af de autoriserede bedrifter. Det er en signifikant højere overtrædelsesrate end for de uanmeldte årlige kontrolbesøg hos tilfældigt udvalgte bedrifter, der fungerer som baseline, hvilket indikerer at den risikobaserede udvælgelse af de supplerende kontrolbesøg har været effektiv.

Af de jordbrugsbedrifter der fik konstateret overtrædelser ved kontrollen, medførte mere end halvdelen af de afgjorte kontrolsager udelukkende en indskærpelse af reglerne overfor landmanden, da overtrædelserne ikke var af alvorlig karakter. Ved to tredjedele af alle overtrædelsessager, var der tale om overtrædelser vedrørende utilstrækkelig indberetning, regnskab og dokumentation, mens en tredjedel af overtrædelserne vedrørte forhold konstateret ude i produktionen. I forhold til den årlige indberetning, som er et krav i forhold til opretholdelse af økologiautorisation, tilbagekalder Landbrugsstyrelsen autorisationen hos de bedrifter, der ikke indberetter i tide. I 2019 drejede det sig om 37 bedrifter. Fem bedrifter fik tilbagekaldt autorisationen på grund af grove eller gentagne overtrædelser.

De produktionsrelaterede overtrædelser, der var hyppigst forekommende i markbruget, var anvendelse af ikke-økologisk frø uden tilladelse og anvendelse af ikke-økologisk gødning uden at behovet kunne dokumenteres. Generelt blev der konstateret overtrædelser vedrørende markbruget ved kun 1,6 % af kontrolbesøgene hos bedrifter med omlagte arealer.

I husdyrbruget er de hyppige overtrædelser primært relateret til dyrevelfærd. Ved 17,1 % af kontrolbesøgene hos bedrifter med fjerkræ, blev der i 2019 konstateret overtrædelser relateret til fjerkræproduktionen. I de fleste tilfælde drejede overtrædelserne sig om manglende mulighed for flyverskjul på udearealer eller problemer med flokstyrrelser og pillede fugle. Der blev konstateret overtrædelser vedrørende kvægproduktionen i forbindelse med 10,1 % af kontrolbesøgene hos bedrifter med kvæg. Her var der hovedsageligt problemer med manglende adgang til liggeplads med tilstrækkelig og tør strøelse samt opstaldning af kalve i enkeltboks, men også mange tilfælde af fodring med ikke-tilladt ikke-økologisk foder eller manglende adgang til græsning. Ved 9,9 % af kontrolbesøgene på bedrifter med svin, blev der konstateret overtrædelser relateret til svineproduktionen. Her drejede

det sig primært om manglende behandling og hensyntagen til syge dyr og utilstrækkelig adgang til liggepladser med tør strøelse.

I den efterfølgende sagsbehandling af kontrolsager med overtrædelser, vurderes alvor, omfang og eventuel gentagelse af lignende overtrædelser. Selvom mange overtrædelsessager i 2019 alene medførte en indskærpelse, var andelen af kontrolsager der endte med udstedte bøder eller påbud, ofte på grund af overtrædelser af mere alvorlig eller omfangsrig karakter, steget i forhold til 2018. Samtidig blev der i 2019 givet større bøder end tidligere år, med en gennemsnitlig bødestørrelse på 8.310 kr.

2. Indledning

Landbrugsstyrelsen har siden 1989 autoriseret jordbrugsbedrifter til økologisk produktion¹ og varetaget økologikontrollen i henhold til EU's økologiforordning², hvilket er en forudsætning for, at bedriftens produkter kan sælges som økologiske. Det overordnede formål med økologikontrollen er at sikre forbrugernes tillid til danske økologiske produkter. Kontrollen er med til at garantere forbrugere og andre aftagere af økologiske produkter, at økologireglerne overholdes samt skabe sikkerhed for de økologiske producenter. Økologikontrollens store betydning for økologiens troværdighed, bidrager til afsætning og fair konkurrence på markedet for økologiske produkter. Der skelnes mellem tre centrale typer af fysisk økologikontrol: Autorisationskontrol, årlig kontrol og supplerende, risikobaseret kontrol.

Inden en jordbrugsbedrift kan blive autoriseret til økologisk produktion, skal der gennemføres en autorisationskontrol af bedriften, der skal omlægges. Kontrollen varsles på forhånd og omfatter kontrol af, at hele bedriften er planlagt omlagt til økologisk produktion og overholder alle økologireglerne, hvorefter bedriften autoriseres.

Alle autoriserede bedrifter får mindst ét årligt kontrolbesøg, hvor Landbrugsstyrelsen kontrollerer hele den økologiske bedrift for at sikre overholdelsen af reglerne for økologisk produktion. Fra og med 2018 er den årlige kontrol blevet varslet på forhånd hos 95% af bedrifterne, mens den hos 5 % tilfældigt udvalgte bedrifter er gennemført uanmeldt.

Fra og med 2018, udvælges årligt 5 % af bedrifterne til supplerende, risikobaseret kontrol. Bedrifter, der modtager supplerende kontrol, udvælges på baggrund af en vurderet forøget risiko for overtrædelser, og denne type kontrol gennemføres som udgangspunkt uanmeldt. I modsætning til de årlige kontrolbesøg, er det ikke alle dele af bedriften, som kontrolleres ved de supplerende kontrolbesøg. Den supplerende kontrol målrettes specifikke dele af produktionen, hvor der er forøget risiko for manglende regelefterlevelse, fx udeforhold for produktionsdyr, velfærd i staldsystemerne, mv. I den samlede risikovurdering indgår bl.a. bedriftens størrelse, typer af produktion samt kontrolhistorik. Til sammenligning, blev der frem til og med 2017 kørt supplerende risikobaserede kontrolbesøg hos 10 % af bedrifterne, og samtidig blev alle årlige kontrolbesøg varslet på forhånd. Ændringen i økologikontrollens setup er indført, som del af styrelsens kontrolhandlingsplan hvor løbende dataopsamling vedrørende den generelle regelefterlevelse ved uanmeldt økologikontrol indgår i optimeringen og målretningen af kontrolindsatsen.

Landbrugsstyrelsen foretager endvidere et mindre antal administrative kontroller hvert år. Primært af økologiske bedrifter, som ikke har foretaget en årlig indberetning af oplysninger om produktionens omfang og omlægningsstatus. Årlig indberetning af den økologiske produktion er et krav, og anvendes internt i Landbrugsstyrelsen som en central del af kontrolgrundlaget, både ved kontrolbesøg og den øvrige sagsbehandling.

Denne afrapportering af kontrolstatistikken giver et indblik i den generelle forekomst af overtrædelser af økologireglerne ved forskellige typer af fysiske kontrolbesøg og i den administrative kontrol, samt hvilke afgørelser der er truffet ifm. sagsbehandling af de kontrolbesøg, hvor der er konstateret overtrædelser. Desuden gives et overblik over forekomsten af kontrolbesøg med overtrædelser og de hyppigst forekommende typer af overtrædelser, fordelt på specifikke produktionsgrene og størrelsen på de kontrollerede bedrifters husdyrbesætninger.

Mere information om økologikontrollen kan findes på [Landbrugsstyrelsens hjemmeside](#).

¹ Autorisationen sker i henhold til Økologiloven (lovbekendtgørelse nr. 39 af 17. januar 2020, §§ 7-10) og efter bestemmelserne i bekendtgørelse nr. 1291 af 5. december 2019 om økologisk jordbrugsproduktion m.v., jf. Rådets forordning (EF) nr. 834/2007 af 28. juni 2007 om økologisk produktion og mærkning af økologiske produkter og om ophævelse af forordning (EØF) nr. 2092/91 (med senere ændringer).

² Kommissionens forordning (EF) nr. 889/2008 af 5. september 2008 om gennemførelsesbestemmelser til Rådets forordning (EF) nr. 834/2007 om økologisk produktion og mærkning af økologiske produkter, for så vidt angår økologisk produktion, mærkning og kontrol.

3. Metode og datagrundlag

Datagrundlaget for den statistiske opgørelse af kontrolresultatet, er registreringer af overtrædelser af økologireglerne foretaget af Landbrugsstyrelsens kontrollører i forbindelse med fysiske kontrolbesøg samt den efterfølgende sagsbehandling. Opgørelsen er en kvantitativ opgørelse af, hvor mange kontrolbesøg der er gennemført, hvor hyppigt der er konstateret overtrædelser og hvilke typer af overtrædelser, der er konstateret. Opgørelsen er korriigeret for overtrædelser konstateret ved den fysiske kontrol, men som er frafaldet i den efterfølgende sagsbehandling.

Antallet af autoriserede økologer i løbet af et år er dynamisk, idet der løbende kommer nye økologer til, mens andre ophører. Derfor vil antallet af årlige kontrolbesøg kørt i løbet af et år sjældent stemme overens med antallet af økologer ved indgangen eller udgangen af kalenderåret. Kontrolstatistikken forholder sig derfor til antallet af gennemførte kontroller og antal kontrollerede økologer i løbet af det pågældende kalenderår.

Per 27. august 2020, hvor opgørelsen er foretaget, var der endnu 38 kontrolsager med konstaterede overtrædelser fra kontrolåret 2019, som ikke var afgjort i sagsbehandlingen. De 38 sager udgør 6,4 % af det samlede antal af kontrolsager med konstaterede overtrædelser og indgår i opgørelser af kontrolresultat og hyppige overtrædelser, men afgørelsen for disse sager fremgår ikke af opgørelsen i afsnit 5, "Afgørelse af kontrolsager med overtrædelser".

Opgørelsen af kontrollens resultat i 2019 sammenlignes undervejs med opdaterede opgørelser af kontrolresultatet for 2013 til 2018. Eftersom der kan være kontrolsager fra tidligere år, der er sagsbehandlet efter tidligere opgørelser af kontrolstatistikken er foretaget, kan der forekomme mindre afvigelser i denne rapport sammenlignet med tidligere publicerede kontrolstatistikker. Nærværende opgørelse betragtes som den mest retvisende, eftersom den er et billede på de senest opdaterede kontrol- og sagsbehandlingsregistreringer.

Økologiske bedrifter har ifølge økologireglerne pligt til at indberette oplysninger vedrørende egen produktion af afgrøder og husdyr til Landbrugsstyrelsen mindst én gang årligt via Fællesskemaet. I denne opgørelse, anvendes oplysningen om indberettet husdyrproduktion til at undersøge kontrolresultatet hos økologiske husdyrproducenter i afsnit 8, "Kontrolresultat – regler for økologisk husdyrproduktion". Efterlevelse af regler for økologisk husdyrproduktion bliver kontrolleret på et kontrolbesøg, såfremt der er økologiske dyr på bedriften. En bedrift er derfor husdyrproducent i denne sammenhæng, hvis bedriften har indberettet mindst ét dyr i en økologisk besætning i det samme kalenderår, som kontrollen er foregået i.

Hvis en bedrift har flere typer husdyrproduktion indberettet, fx både svineproduktion og fjerkræproduktion, vil bedriftens kontrolresultater i statistikken indgå i både populationen af kontrolsager kørt på bedrifter med svineproduktion, og i populationen af kontrolsager kørt på bedrifter med fjerkræproduktion. Derfor vil der ikke kunne summeres på antal kontrolsager med overtrædelser på tværs af produktionsgrene i afsnit 8, "Kontrolresultat – Regler for økologisk husdyrproduktion".

Logistisk regression er anvendt til at teste, hvorvidt de forklarende variable 'kontrolår', 'kontroltype' og 'besætningsstørrelse' har betydning for kontrolresultatet. Den logistiske regression modellerer, hvordan de inkluderede forklarende variable påvirker et sandsynlighedsestimat; I dette tilfælde sandsynligheden for, at der konstateres overtrædelser ved et kontrolbesøg. Kontrolresultatet har derfor to mulige udfald: 'OK' eller 'Overtrædelse', og der skelnes i analyserne ikke mellem hverken antal, omfang eller alvor af de konstaterede overtrædelser. Analyserne tester nul-hypoteserne om, at sandsynligheden for konstatering af overtrædelser er ens for forskellige grupperinger. Dette afgøres ved χ^2 -test med Tukey justering for mange parvise sammenligninger ved ubalancerede gruppestørrelser, hvor hypoteserne forkastes ved et signifikansniveau på $P < 0,05$.

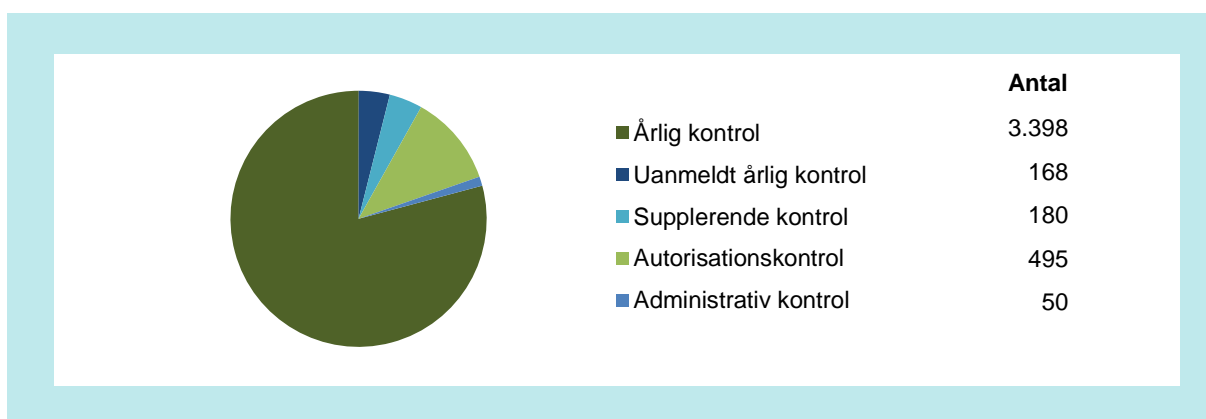
Yderligere metode for opgørelse er nærmere beskrevet i de relevante afsnit.

4. Kontrolresultat fordelt på kontroltype

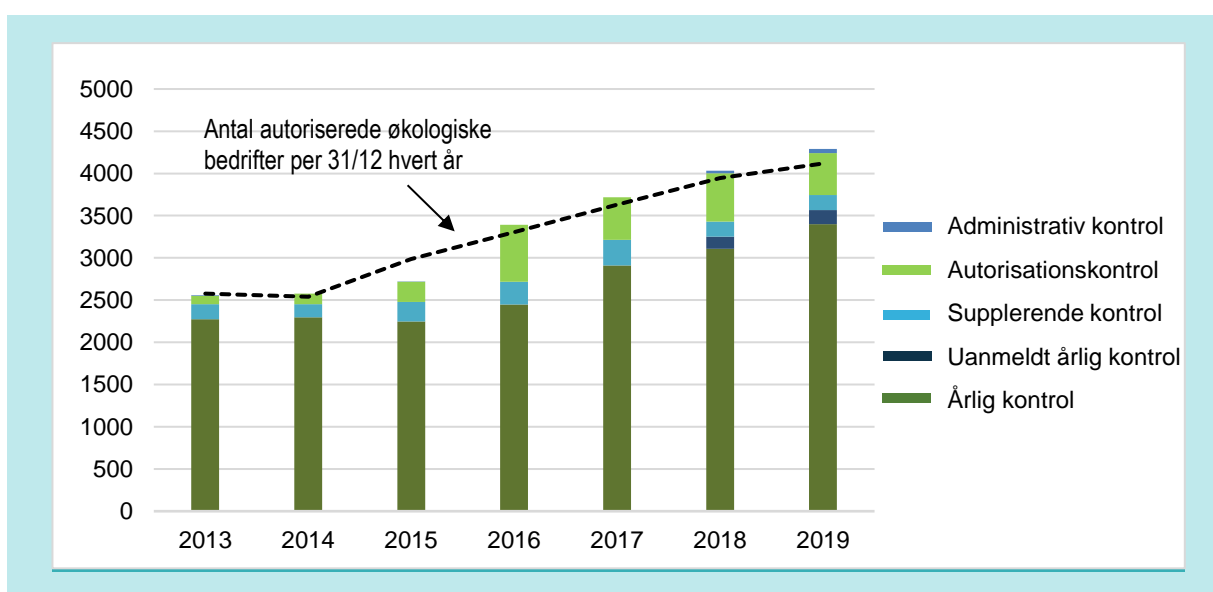
I 2019 foretog Landbrugsstyrelsen totalt 4.291 kontroller hos økologiske jordbrugsbedrifter fordelt på 4.241 fysiske kontrolbesøg og 50 administrative kontroller. Det er 259 flere økologikontroller end i 2018, hvilket skyldes en stigning i antallet af økologiske bedrifter og bedrifter under omlægning til økologisk produktion i løbet af 2019.

Totalt 4.088 forskellige bedrifter blev kontrolleret i løbet af 2019. Som beskrevet i afsnit 3, "Metode og datagrundlag", kan antal kontroller ikke sidestilles med antal økologiautoriserede bedrifter det pågældende kontrolår, da autorisationer og ophør af autorisationer sker løbende. Derudover vil ca. 5 % af de økologiske bedrifter have fået to kontrolbesøg, da de ud over den årlige kontrol også var udtaget til en risikobaseret supplerende kontrol. Yderligere vil et antal bedrifter blive kontrolleret administrativt, enten som opfølgning på forhold eller påbud, konstateret ved et fysisk kontrolbesøg, eller pga. opfølgning på manglende indberetning af den økologiske produktion.

Fordelingen af antal kontroller på de enkelte kontroltyper i 2019 fremgår af figur 4.1. Figur 4.2 viser udviklingen i antal kontrolbesøg i perioden 2013 til 2019 med angivelse af antal økologiske bedrifter ved årenes udgang.



FIGUR 4.1. Fordelingen af antal kontrolbesøg på kontroltype i 2019.

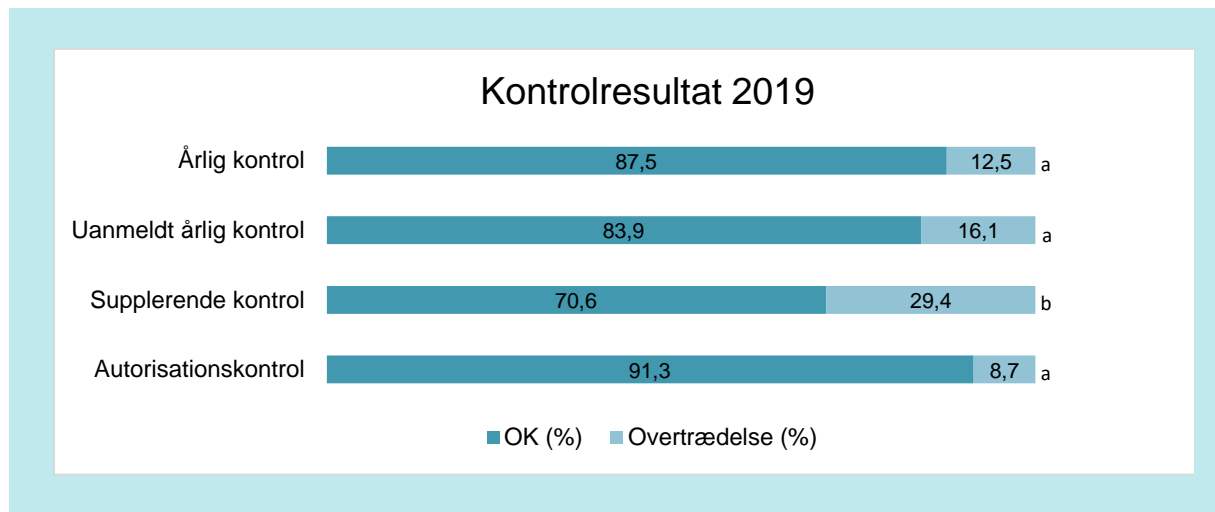


FIGUR 4.2. Antal økologikontroller vist for år 2013 til 2019 fordelt på kontroltyper.

Figur 4.3 giver et overblik over fordelingen mellem kontrolbesøg uden og med overtrædelser af økologireglerne fordelt på kontroltyper. Et kontrolbesøg uden konstaterede overtrædelser benævnes med resultatet "OK" mens et kontrolbesøg med én eller flere konstaterede overtrædelser benævnes med resultatet "Overtrædelse".

Andelen af kontrolbesøg med overtrædelser ved supplerende kontrolbesøg i 2019 var samlet set 29,4 %, hvilket er signifikant højere end ved både anmeldt årlig kontrol (12,5 %) og autorisationskontrol (8,7 %). Der var desuden en signifikant lavere forekomst af overtrædelser ved de uanmeldte årlige kontrolbesøg hos tilfældigt udvalgte bedrifter (16,1 %), end ved de risikobaserede, supplerende kontrolbesøg, hvilket indikerer at risikovurderingen og udvælgelsen af bedrifter til supplerende kontrol, har været effektiv.

Supplerende kontrolbesøg foretages på baggrund af en risikovurdering hos 5 % af bedrifterne. Heraf 2 % opfølgende kontroller som følge af tidligere konstaterede forhold eller mistanke om overtrædelser og 3 % målrettede kontrolbesøg udvalgt på baggrund af en databaseret analyse af risikoen for overtrædelser. Andelen af supplerende kontrolbesøg med overtrædelser var 32,9 % ved de opfølgende kontroller og 26,3 % ved de databaserede kontroller.



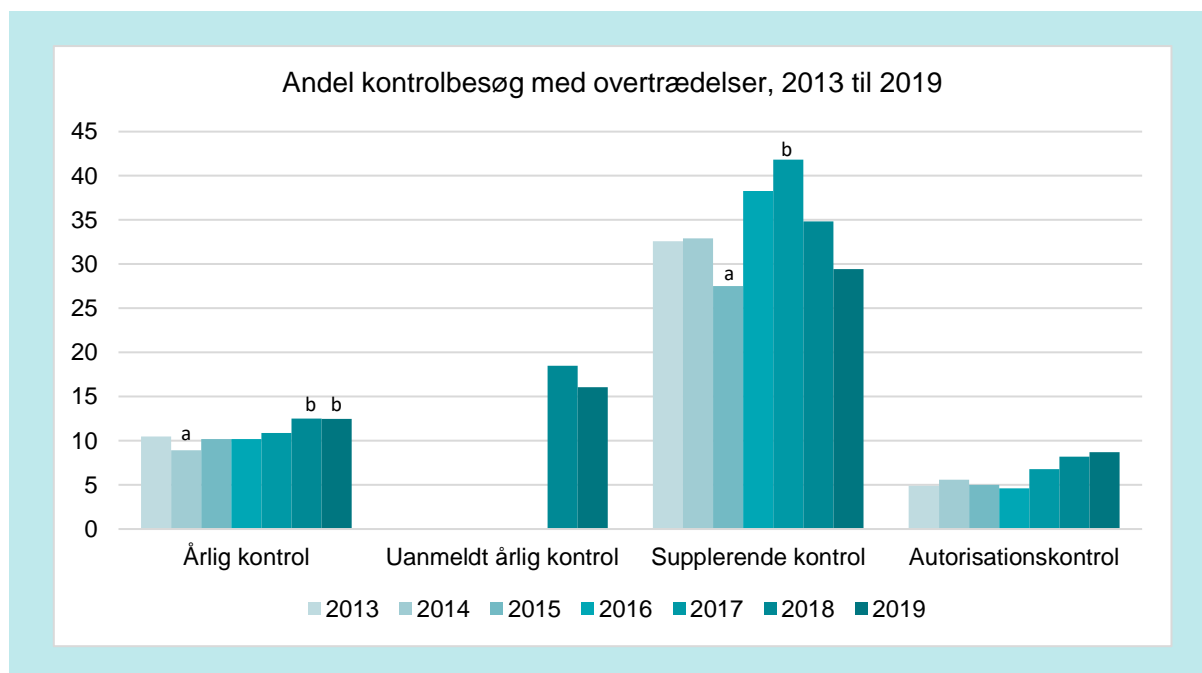
FIGUR 4.3. Resultat efter økologikontrol 2019 fordelt på kontroltype fordelt på andel kontrolsager uden overtrædelser (OK) og kontrolsager med mindst én overtrædelse (Overtrædelse). Søjler med forskellig "a,b" markering over søjlen, angiver en signifikant forskellig andel kontrolsager med overtrædelser.

Figur 4.4 viser udvikling i andel kontrolbesøg med overtrædelser fra 2013 til 2019. Andelen af årlige kontrolbesøg med overtrædelser har været relativt konstant de seneste år, hvor der kun kan påvises en signifikant højere andel i 2018 og 2019 (12,5 %) i forhold til 2014 (8,9 %).

Det fremgår af figur 4.4, at der i både 2018 og 2019 er fundet overtrædelser ved en større andel af de uanmeldte årlige kontroller end ved de anmeldte årlige kontroller – en forskel der dog ikke er statistisk signifikant. Den numeriske forskel i overtrædelsesandelen mellem uanmeldte og anmeldte årlige kontrolbesøg, indikerer at forudgående varsling af kontrolbesøget har betydning for resultatet af kontrollen. Eftersom alle relevante økologiregler kontrolleres på alle økologiautoriserede bedrifter ved de årlige kontrolbesøg, afspejles den generelle regelefterlevelse for økologiske jordbrugsbedrifter i udviklingen af forekomsten af overtrædelser for denne type kontrolbesøg.

For nye økologiske bedrifter er det almindeligt, at arealer og eventuelle husdyr omlægges trinvis indenfor de første år af autorisationen, så det eksempelvis kun er dele af arealerne der er omlagt til økologisk produktion når autorisationskontrollen gennemføres. Eventuelle produktionsdyr omlægges ofte først når der kan produceres nok økologisk foder på bedriften. Ved den indledende autorisationskontrol konstateres der derfor ikke lige så ofte overtrædelser, som ved de øvrige kontroltyper. Der er i 2019 konstateret overtrædelser ved 8,7 % af autorisationskontrollerne, hvilket er den højeste overtrædelsesrate siden 2013.

Andelen af supplerende kontrolbesøg med overtrædelser var signifikant højere i 2017 end i 2015, men selvom overtrædelsesraten i 2019 ser væsentligt lavere ud end i både 2017 og 2018, var forskellen ikke signifikant. Et fald i andel supplerende kontrolbesøg med overtrædelser indikerer ikke, at den generelle regelefterlevelse er forbedret i perioden, idet den supplerende kontrol hvert år målrettes efter specifikke dele af produktionen og gennemføres hos bedrifter, hvor der er forøget risiko for manglende regelefterlevelse. Fokusområderne tilpasses årligt efter hvilke krav til den økologiske produktion, der i en forudgående periode i stigende grad ikke har været overholdt, og ligeledes tilpasses og udvikles risikomodellen løbende.



FIGUR 4.4. Udvikling i andel kontrolbesøg med overtrædelser fra 2013 til 2019, fordelt på kontroltyper. Uanmeldt årlig kontrol blev først indført som en del af økologikontrollens setup i 2018. Søjler med forskellig "a,b" markering over søjlen, angiver en signifikant forskellig andel controlsager med overtrædelser, betragtet indenfor hver kontroltype. Hvis bogstav-markering mangler, er søjlen ikke signifikant forskellig fra de øvrige indenfor kontroltypen. Fx var andel årlige kontrolbesøg med overtrædelser signifikant højere i 2018 (b) og 2019 (b) i forhold til i 2014 (a), men ikke signifikant højere i forhold til i 2013, 2015, 2016 og 2017 (ingen markering).

5. Afgørelse af kontrolsager med overtrædelser

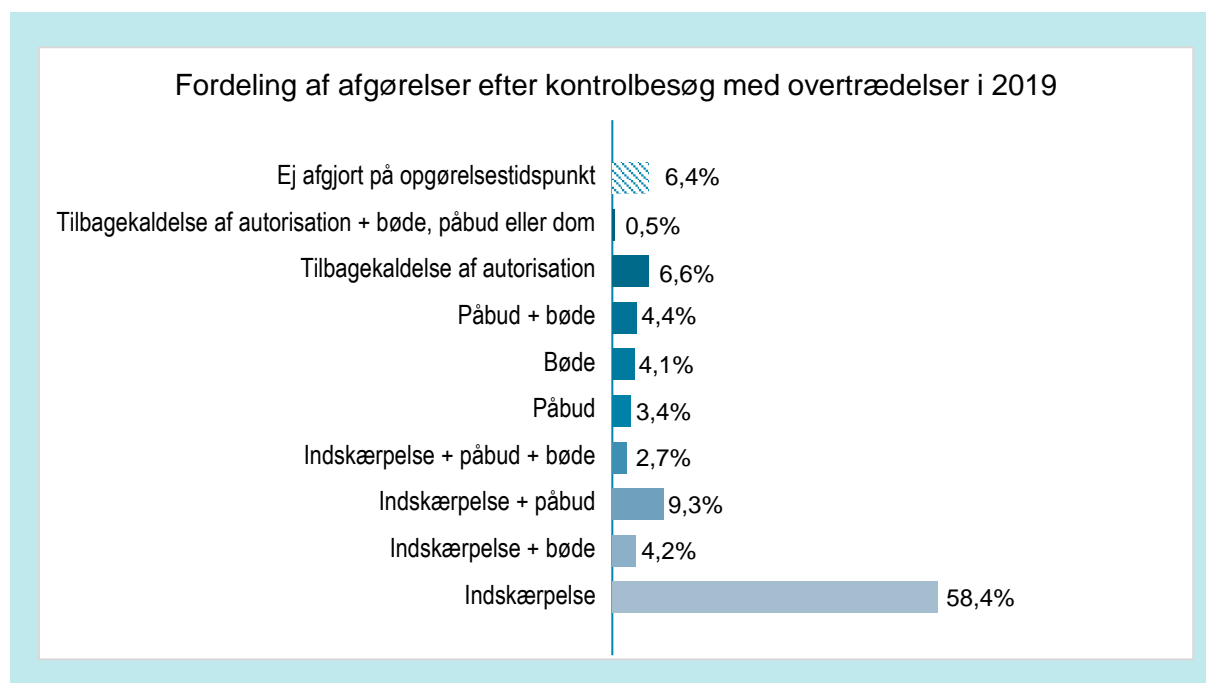
Hvis der konstateres overtrædelser i forbindelse med en økologikontrol, modtager bedriften et høringsbrev hvor kontrolløren beskriver, hvad der er observeret ved kontrolbesøget. Herefter har bedriften mulighed for at give bemærkninger til høringsbrevet, hvorefter sagsbehandleren træffer en afgørelse på sagen. Afgørelsen afhænger af overtrædelsens omfang og alvor, og om der eventuelt har været lignende overtrædelser hos den samme bedrift på et tidligere tidspunkt.

Overtrædelse af reglerne kan, udover at udløse en sanktion som eksempelvis en bøde, også betyde, at et produkt nedklassificeres og ikke kan sælges som økologisk eller, at dyr eller arealer skal gennemgå en ny omlægningsperiode for igen at opnå økologisk status.

Hvis der konstateres flere overtrædelser af økologireglerne ved samme kontrolbesøg, kan hver overtrædelse medføre forskellige afgørelser. Der kan fx godt gives en indskærpelse og et påbud som afgørelse efter det samme kontrolbesøg. Omvendt vil en afgørelse efter et kontrolbesøg, hvor der er fundet flere overtrædelser, som udløser samme type afgørelse, kun tælle én gang per kontrolbesøg i opgørelsen. Derfor er der forskel på antal afgørelser i tabellerne herunder og antal kontroller med konstaterede overtrædelser.

Den procentvise fordeling af afgørelser på kontrolsager fra 2019 ses i figur 5.1, mens afgørelser af kontrolsager med overtrædelser for kontrolåret 2019 fordelt på kontroltype ses i tabel 5.1.

Det ses, at langt hovedparten af de konstaterede overtrædelser har været af mindre alvorlig karakter, hvor det er blevet indskærpet overfor økologen, at økologireglerne skal overholdes. Mere end halvdelen (58 %) af alle kontrolsager med overtrædelser fra 2019 resulterede udelukkende i en indskærpelse (figur 5.1), mens indskærper blev givet ifm. afgørelse af 75 % af kontrolsagerne (tabel 5.1).

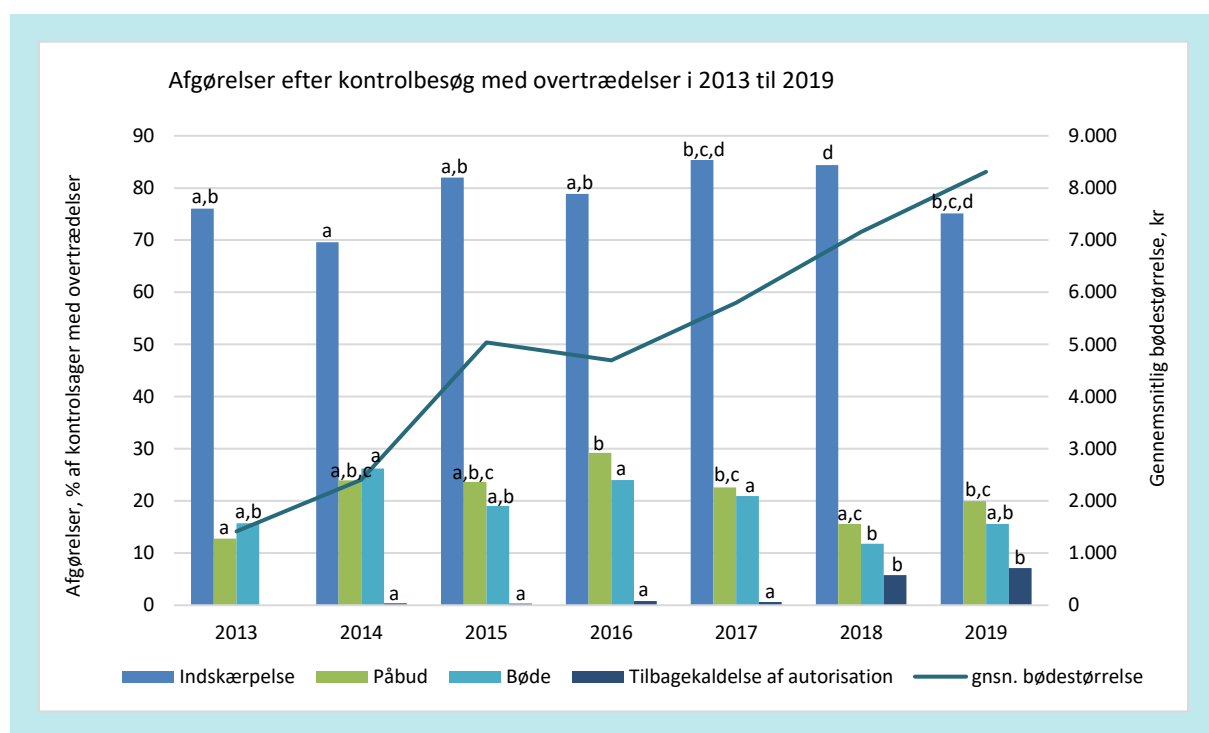


FIGUR 5.1. Procentvis fordeling af afgørelser på kontrolsager med overtrædelser i 2019. Opgørelsen er baseret på 591 kontrolsager med overtrædelser efter både fysisk kontrol og administrativ kontrol. Bemærk at der for 6,4 % af kontrolsagerne ikke var truffet afgørelse på opgørelsestidspunktet den 27. august 2020.

Af tabel 5.1 ses det, at påbud og bøder oftest blev udstedt i forbindelse med supplerende, risikobaserede kontrolbesøg og at påbud og bøder i højere grad gives i forbindelse med uanmeldte årlige kontrolbesøg end anmeldte årlige kontrolbesøg. I 2019 blev autorisationen tilbagekaldt for 5 bedrifter som konsekvens af fysiske kontrolbesøg, hvor grove eller gentagne overtrædelser blev konstateret. Derudover er økologiautorisationen tilbagekaldt hos 37 bedrifter på grund af manglende indberetning af den økologiske produktion til Landbrugsstyrelsen på trods af gentagne påmindelser efter administrativ kontrol.

TABEL 5.1. Type og antal afgørelser efter fysisk kontrol og administrativ kontrol i 2019 fordelt på kontroltype.

Kontroltype	Antal kontrolbesøg med overtrædelser	Indskærpelse		Påbud		Bøde		Tilbagekaldelse af autorisation	
		Antal	% af kontrolsager med overtrædelser	Antal	% af kontrolsager med overtrædelser	Antal	% af kontrolsager med overtrædelser	Antal	% af kontrolsager med overtrædelser
Årlig kontrol	424	346	81,6	81	19,1	52	12,3	1	0,2
Uanmeldt årlig kontrol	27	21	77,8	6	22,2	5	18,5	1	3,7
Supplerende kontrol	53	33	62,3	22	41,5	27	50,9	3	5,7
Autorisationskontrol	43	39	90,7	5	11,6	2	4,7	.	.
Administrativ kontrol	44	5	11,4	4	9,1	6	13,6	37	84,1
Total	591	444	75,1	118	20,0	92	15,6	42	7,1



FIGUR 5.2. Afgørelser i 2017 til 2019 fordelt på afgørelsestype og med angivelse af antal kontrolsager med overtrædelser de enkelte år. Opgørelsen er baseret på kontrolsager med overtrædelser efter både fysisk kontrol og administrativ kontrol de pågældende år. Bemærk at der for 6,4 % af kontrolsagerne fra 2019 ikke var truffet afgørelse på opgørelsestidspunktet den 27. august 2020. Søjler med forskellig "a,b,c,d" markering over søjlen, angiver en signifikant forskellig andel kontrolsager med den pågældende afgørelse. Fx er der signifikant forskel mellem andel indskærpelser givet i 2014 (a) i forhold til i 2017 (b,c,d), 2018 (d) og 2019 (b,c,d), men ikke signifikant forskel mellem andel indskærpelser givet i 2014 (a) i forhold til 2013, 2015 og 2016 (a,b).

Figur 5.2 viser den procentvise fordeling af afgørelser af økologikontrolsager med overtrædelser i kontrolår 2013 til 2019. I 2019 er andelen af indskærpelser, bøder, påbud og tilbagekaldelser af autorisationer statistisk set de samme som i 2018, på trods af mindre numeriske forskelle, som at flere kontrolsager har medført bøder og påbud i 2019 i forhold til 2018. Set over hele perioden 2013 til 2019 er der ikke sket større ændringer i, hvordan afgørelsestyperne fordeler sig. Den gennemsnitlige bødestørrelse er dog steget gennem hele perioden, selvom der er givet bøder ved den samme andel af overtrædelsessagerne.

Af figur 5.2 ses også en større andel tilbagekaldte autorisationer i 2018 og 2019 i forhold til tidligere år, hvilket skyldes en opstramning af praksis for håndtering af bedrifter med manglende indberetning af den økologiske produktion. Antal tilbagekaldte autorisationer på baggrund af alvorlige og gentagne overtrædelser, har i hele perioden fra 2013-2019 været mellem 1 og 5 om året.

6. Kontrolresultat – Generelle økologiregler vedrørende regnskab og dokumentation

Generelle økologiregler vedrører tilstrækkelig bilags- og regnskabsføring, ajourført plante-, husdyr- og medicinlog-bog, anden dokumentation for køb og salg, årlig indberetning og meddelelse til Landbrugsstyrelsen om væsentlige ændringer i den økologiske produktion. Disse regler bliver derfor som udgangspunkt kontrolleret på alle typer af økologiske bedrifter. Den årlige indberetning og fyldestgørende bilag udgør Landbrugsstyrelsens kontrolgrundlag og er derfor en forudsætning for, at økologikontrollen kan gennemføres.

I 2019 blev der gennemført totalt 4.241 fysiske kontrolbesøg hos 4.088 forskellige økologiske bedrifter, hvor overholdelsen af de generelle økologiregler blev kontrolleret.

Det fremgår af nedenstående tabel 6.1, at der ved 8,3 % af disse kontrolbesøg blev fundet overtrædelser relateret til de generelle økologiregler vedrørende regnskab og dokumentation ("Overtrædelse(generel)"). Tilsvarende blev der i 2018 fundet overtrædelser relateret til de generelle økologiregler ved 8,8 % af kontrolsagerne i 2018. Sammenlignet med 2017 (6,1 %), har der været signifikant større forekomst af overtrædelser af de generelle økologiregler i både 2018 og 2019.

Ved 4,6 % af kontrolsagerne blev der konstateret overtrædelser vedrørende produktionsrelaterede forhold, men ikke overtrædelser relateret til de generelle økologiregler. De uanmeldte årlige kontroller havde numerisk oftere generelle overtrædelser i forhold til de anmeldte årlige kontrolbesøg. Der var desuden en numerisk større andel uanmeldte årlige kontroller, der har andre overtrædelser, der ikke vedrører bilag og dokumentation (6,6 %) i forhold de anmeldte årlige kontroller (3,9 %), herunder særligt velfærdsovertrædelser jf. bilag 1.3-1.5. Forskellene var dog ikke statistisk signifikante.

Der var signifikant flere supplerende kontrolbesøg, hvor der blev fundet overtrædelser, der ikke vedrørte bilag, indberetning og dokumentation (22,2 %) i forhold til de øvrige kontroltyper, hvilket afspejler det målrettede fokus på specifikke dele af den økologiske produktion ved denne kontroltype.

TABEL 6.1. Kontrolresultat 2019 vedrørende overtrædelser af generelle økologiregler fordelt på kontroltype.

Kontroltype	OK		Overtrædelse (generel)		Overtrædelse (andet)	
	Antal sager	%	Antal sager	%	Antal sager	%
Årlig kontrol	2.974	87,5	291	8,6	133	3,9
Uanmeldt årlig kontrol	141	83,9	16	9,5	11	6,6
Supplerende kontrol	127	70,6	13	7,2	40	22,2
Autorisationskontrol	452	91,3	33	6,7	10	2,0
Total	3.694	87,1	353	8,3	194	4,6

I tabel 6.2 ses en oversigt over de fem hyppigst forekommende generelle overtrædelser vedrørende regnskab og dokumentation, konstateret ved fysisk kontrol i 2019, med angivelse af hvor ofte de pågældende overtrædelser blev konstateret i 2018. Da antallet af kontrollerede økologiske bedrifter ikke er konstant fra år til år, er det også angivet hvor stor en andel af de kontrollerede bedrifter overtrædelser blev konstateret hos.

Overtrædelser vedrørende manglende eller mangelfuld årlig indberetning af den økologiske produktion var den hyppigste overtrædelse i 2019 og, som det fremgår af tabel 6.2, var overtrædelserne ligeså hyppig i 2018. Dertil kommer, at der ved administrativ kontrol i 2019 blev konstateret manglende årlig indberetning af den økologiske

produktion hos yderligere 37 bedrifter. Samlet set, blev manglende eller mangelfuld årlig indberetning konstateret hos 3,3 % af de økologiske bedrifter i 2019.

Andre hyppigt fundne overtrædelser drejer sig om manglende eller utilstrækkeligt bilag/regnskab og manglende dokumentation for markdriften, herunder tilførsel af gødning samt produkter solgt som økologiske, uden at de var det.

I bilag 1.1 findes en fuld oversigt over forekomsten af generelle overtrædelser i 2019 konstateret ved henholdsvis årlig kontrol, årlig uanmeldt kontrol, supplerende kontrol, autorisationskontrol samt administrativ kontrol.

TABEL 6.2. De fem hyppigst forekommende generelle overtrædelser konstateret ved fysiske kontrolbesøg i 2019, med angivelse af antal konstateringer samt andel af kontrollerede bedrifter i de pågældende år. Med kursiv er angivet antal og andel for tilsvarende overtrædelser i 2018.

Overtrædelse	2019		2018	
	Antal	% af kontrollerede	Antal	% af kontrollerede
Manglende eller mangelfuld årlig indberetning ^a	97 (134)	2,4 (3,3)	105 (130)	2,7 (3,4)
Manglende eller utilstrækkeligt bilag/regnskab	71	1,7	69	1,9
Utilstrækkelig dokumentation for afgivelse eller modtagelse af kvælstof	42	1,0	23	0,6
Planteløgbog	31	0,8	28	0,7
Der mangler meddelelse af væsentlige ændringer	26	0,6	12	0,3

^a I parentes, er angivet summen af antal overtrædelser konstateret ved fysisk kontrol og administrativ kontrol.

7. Kontrolresultat – Regler for økologisk planteproduktion og markbrug

I dette afsnit præsenteres kontrolresultatet vedrørende kontrol af økologiregler for planteproduktion og markbrug. Reglerne vedrører tilladt anvendelse af gødning, voksemedier, plantebeskyttelsesmidler og frø- eller plantemateriale samt betingelser for samtidig dyrkning af økologiske og konventionelle afgrøder, og kontrolleres hos alle bedrifter, der ejer eller forpagter økologiske arealer.

I 2019 blev 4.010 af totalt 4.241 fysiske kontrolbesøg gennemført hos bedrifter, der ejede eller forpagtede økologiske arealer i kontrolåret. De 4.010 kontrolbesøg blev gennemført hos 3.835 forskellige økologiske bedrifter, hvor overholdelsen af regler for økologisk planteproduktion og markbrug blev kontrolleret.

Generelt bliver der fundet færre overtrædelser af økologiregler vedrørende planteproduktionen og markbrug end af regler på øvrige områder. Ved 1,6 % af de fysiske kontrolbesøg i 2019 hos bedrifter, der ejede eller forpagtede økologiske arealer, blev der fundet overtrædelser relateret til økologiregler vedrørende planteproduktion og markbrug (Tabel 7.1, "Overtrædelse(planter)"), hvilket ikke er signifikant anderledes end i 2018. Ved 11,6 % af kontrolsagerne blev der konstateret overtrædelser vedrørende andre forhold, men ikke overtrædelser relateret til planteproduktion og markbrug.

TABEL 7.1. Kontrolresultat 2019 vedrørende overtrædelser af økologiregler for planteproduktion og markbrug fordelt på kontroltype.

Kontroltype	OK		Overtrædelse (planter)		Overtrædelse (andet)		Antal kontrolbesøg hos bedrifter med planteproduktion og markbrug
	Antal sager	%	Antal sager	%	Antal sager	%	
Årlig kontrol	2.900	87,6	46	1,4	366	11,1	3.312
Uanmeldt årlig kontrol	136	84,0	3	1,9	23	14,2	162
Supplerende kontrol	126	71,6	5	2,8	45	25,6	176
Autorisationskontrol	325	90,3	10	2,8	25	6,9	360
Total	3.487	87,0	64	1,6	459	11,5	4.010

Tabel 7.2 viser de fem hyppigst forekommende overtrædelser relateret til økologisk planteproduktion og markbrug, konstateret ved fysisk kontrol i 2019, med angivelse af hvor ofte de pågældende overtrædelser blev konstateret i 2018. Da antallet af kontrollerede økologiske bedrifter med økologisk markbrug ikke er konstant fra år til år, er det også angivet, hvor stor en andel af de kontrollerede bedrifter overtrædelsen blev konstateret hos.

Som det fremgår af tabel 7.2, var overtrædelser omkring manglende anmeldelse/ansøgning ved brug af ikke-økologisk materiale samt manglende tilladelse til at anvende ikke-økologiske frø mv. blandt de hyppigste overtrædelser i både 2019 og 2018. Der har været et lille fald i, hvor hyppigt det konstateres, at der er anvendt ikke-økologisk gødning uden tilstrækkelig dokumentation for behov, fra 2018 til 2019. Der blev både i 2019 og 2018 konstateret "anden overtrædelse", som dækker over overtrædelser vedrørende planteavl, der ikke har sin egen overtrædelseskode. Det er typisk særlige forhold, der aldrig er helt ens, og de otte overtrædelser i 2019 og syv overtrædelser i 2018 er derfor ikke sammenlignelige indenfor det pågældende kontrolår eller på tværs af kontrolår.

I bilag 1.2 findes en fuld oversigt over forekomsten af overtrædelser vedrørende økologisk planteproduktion og markbrug i 2019 konstateret ved henholdsvis årlig kontrol, årlig uanmeldt kontrol, supplerende kontrol samt autorisationskontrol.

TABEL 7.2. De fem hyppigst forekommende overtrædelser relateret til planteproduktion og markbrug konstateret ved fysiske kontrolbesøg i 2019, med angivelse af antal konstateringer samt andel af kontrollerede bedrifter i de pågældende år. Med kursiv er angivet antal og andel for tilsvarende overtrædelser i 2018.

Overtrædelse	2019		2018	
	Antal	% af kontrollerede	Antal	% af kontrollerede
Manglende tilladelse til at anvende ikke-økologiske frø mv.	14	0,4	10	0,3
Manglende anmeldelse/ansøgning ved brug af ikke-økologisk materiale	13	0,3	12	0,3
Der er anvendt ikke-økologisk gødning uden tilstrækkelig dokumentation for behov	8	0,2	14	0,3
Anden overtrædelse	8	0,2	7	0,2
Anvendt ikke tilladt ikke-økologisk gødning eller jordforbedringsmiddel	7	0,2	1	0,0

8. Kontrolresultat – Regler for økologisk husdyrproduktion

Økologisk husdyrproduktion er omfattet af regler, der i høj grad vedrører dyrevelfærd både mht. opstaldningsforhold og adgang til udearealer, men også anvendt foder, medicin og krav om adskillelse i tilfælde af samtidig produktion af økologiske og konventionelle husdyr. Reglerne kontrolleres hos alle bedrifter, der producerer økologiske husdyr.

I 2019 var der 1.619 bedrifter, der havde økologisk husdyrproduktion, hvor de tre største husdyrproduktionsgrene, på baggrund af antal bedrifter og gennemsnitlig antal dyr pr. bedrift, var kvægproduktion (mælk og kød), svineproduktion og fjerkræproduktion (æg og kød)³. I alt 1.655 kontrolbesøg blev gennemført hos 1.490 bedrifter, der havde økologisk kvæg-, svine- og/eller fjerkræproduktion. I afsnit 8.1 til 8.3 præsenteres kontrolresultatet efter kontrolbesøg hos økologer, som hører under disse tre kategorier. Forekomsten af overtrædelser i 2019 vedrørende økologisk avl og produktion af øvrige husdyrarter, fx får, kaniner, hjortedyr etc., findes i bilag 1.6.

Kontrolresultatet præsenteres først i en opgørelse over kontrolsager fordelt på kontroltype, hvor resultatet af kontrollerne er inddelt i tre grupper:

- Gruppen "OK" indeholder de kontrolsager, hvor der ikke blev fundet overtrædelser af økologireglerne.
- Gruppen med status "Overtrædelse (dyreart)" indeholder de sager, hvor der er konstateret overtrædelser, der relaterer sig til den specifikke husdyrproduktion; kvæg, svin eller fjerkræ.
- Gruppen "Overtrædelse (andet)" indeholder de kontrolsager, hvor der er konstateret overtrædelser vedrørende øvrige forhold end de, der relaterer sig til den pågældende husdyrproduktion.

Desuden præsenteres også kontrolresultatet for de tre produktionsgrene opdelt efter fem niveauer af besætningsstørrelse. Definitionen af besætningsstørrelse for de enkelte produktionsgrene vil fremgå af afsnit 8.1 til 8.3. Hvis en bedrift har flere besætninger fordelt på flere produktionsenheder, vil det være det samlede antal dyr for alle produktionsenheder, der afgør placering i niveau for besætningsstørrelse.

Afslutningsvis præsenteres de hyppigst forekommende overtrædelser for de tre produktionsgrene.

8.1 Kontrolresultat for økologisk fjerkræproduktion

I dette afsnit præsenteres resultatet af økologikontrollen i 2019 hos fjerkræproducenter, det vil sige en opgørelse af overtrædelser konstateret hos bedrifter med indberettet økologisk fjerkræproduktion, både æg- og slagtekyllingeproduktion.

I 2019 blev 302 af totalt 4.241 fysiske kontrolbesøg gennemført hos 282 bedrifter, der producerede økologisk fjerkræ i kontrolåret.

Det fremgår af tabel 8.1, at der ved 68,9 % af kontrolbesøgene i 2019 hos bedrifter med økologisk fjerkræproduktion ikke blev konstateret nogen overtrædelser ("OK" kontrolsager). Andelen af kontrolsager, hvor der blev konstateret overtrædelser vedrørende fjerkræ, var 17,2 % i 2019, hvilket ikke er signifikant anderledes end i 2018. Der blev desuden konstateret overtrædelser vedrørende andre forhold ved 13,9 % af kontrolbesøgene.

³ Se "Statistik over økologiske jordbrugsbedrifter 2019": https://lbst.dk/fileadmin/user_upload/NaturErhverv/Filer/Tvaergaende/Oekologi/Statistik/Statistik_over_oekologiske_jordbrugsbedrifter_2019.pdf

TABEL 8.1. Kontrolresultat 2019 vedrørende overtrædelser af økologiregler for fjerkræproduktion fordelt på kontroltype.

Kontroltype	OK		Overtrædelse (fjerkræ)		Overtrædelse (andet)		Antal kontrolbesøg hos bedrifter med fjerkræproduktion
	Antal sager	%	Antal sager	%	Antal sager	%	
Årlig kontrol	166	66,7	48	19,3	35	14,1	249
Uanmeldt årlig kontrol	13	72,2	3	16,7	2	11,1	18
Supplerende kontrol	15	83,3	1	5,6	2	11,1	18
Autorisationskontrol	14	82,4	.	.	3	17,7	17
Total	208	68,9	52	17,2	42	13,9	302

Tabel 8.2 viser de fem hyppigst forekommende overtrædelser relateret til økologisk fjerkræproduktion, konstateret ved fysisk kontrol i 2019, med angivelse af hvor ofte de pågældende overtrædelser blev konstateret i 2018. Da antallet af kontrollerede økologiske bedrifter med fjerkræproduktion ikke er konstant fra år til år, er det også angivet hvor stor en andel af de kontrollerede bedrifter, overtrædelser blev konstateret hos.

De hyppigst konstaterede overtrædelser i 2019 vedrører utilstrækkelige forhold på udearealer og nedsat dyrevelfærd på grund af for mange meget pillede fugle. Desuden er der ofte konstateret for stor flokstyrrelse, som også dækker over utilstrækkelig adskillelse mellem flokkene, hvor det derfor vurderes, at flokstyrrelsen ikke er overholdt.

I bilag 1.3 findes en fuld oversigt over forekomsten af overtrædelser vedrørende økologisk fjerkræproduktion i 2019 konstateret ved henholdsvis årlige kontrol, årlig uanmeldt kontrol, supplerende kontrol samt autorisationskontrol.

TABEL 8.2. De fem hyppigst forekommende overtrædelser af regler vedrørende økologisk fjerkræproduktion konstateret ved fysiske kontrolbesøg i 2019, med angivelse af antal konstateringer samt andel af kontrollerede bedrifter i de pågældende år. Med kursiv er angivet antal og andel for tilsvarende overtrædelser i 2018.

Overtrædelse	2019		2018	
	Antal	% af kontrollerede bedrifter	Antal	% af kontrollerede bedrifter med fjerkræ
Ikke tilstrækkelig vegetation, flyverskjul, skygge, ly og læ m.m.	18	6,4	17	6,3
Ikke tilfredsstillende velfærd på grund af for mange meget pillede fugle	18	6,4	12	4,4
Flokstyrrelsen er for stor	11	3,9	16	5,9
Ikke tilfredsstillende velfærd på grund af for mange let pillede fugle	10	3,5	12	4,4
Udendørsarealet er ikke tilstrækkeligt stort	7	2,5	7	2,6

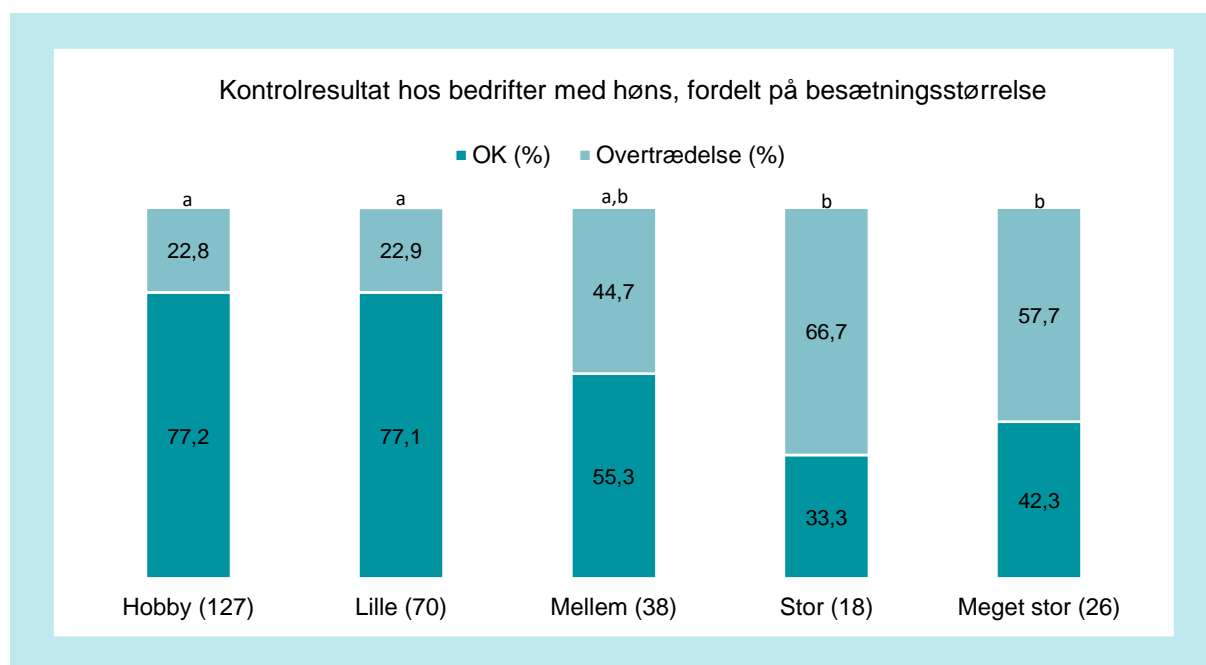
Herunder ses der nærmere på, hvordan overtrædelserne fordeler sig ift. størrelsen på de kontrollerede fjerkræbesætninger. Her skelnes der mellem bedrifter, der producerer hhv. æg eller slagtekyllinger samt besætningsstørrelsen jf. definitionen i tabel 8.3.

Kontrolresultatet inden for hver type fjerkræproduktion og besætningsstørrelse i 2019 fremgår af figur 8.1 og 8.2. Her ses udelukkende på, om der har været overtrædelse af økologireglerne på kontrollen, men ikke hvilken type af overtrædelse, der var tale om. På grund af et lavt antal (<10) kontrolsager hos 'meget store' og 'store' bedrifter med slagtekyllingeproduktion er disse to kategorier lagt sammen i figur 8.2.

TABEL 8.3. Definition af besætningsstørrelser for ægproduktion og slagtekyllingeproduktion ud fra indberettet produktion af økologiske dyr.

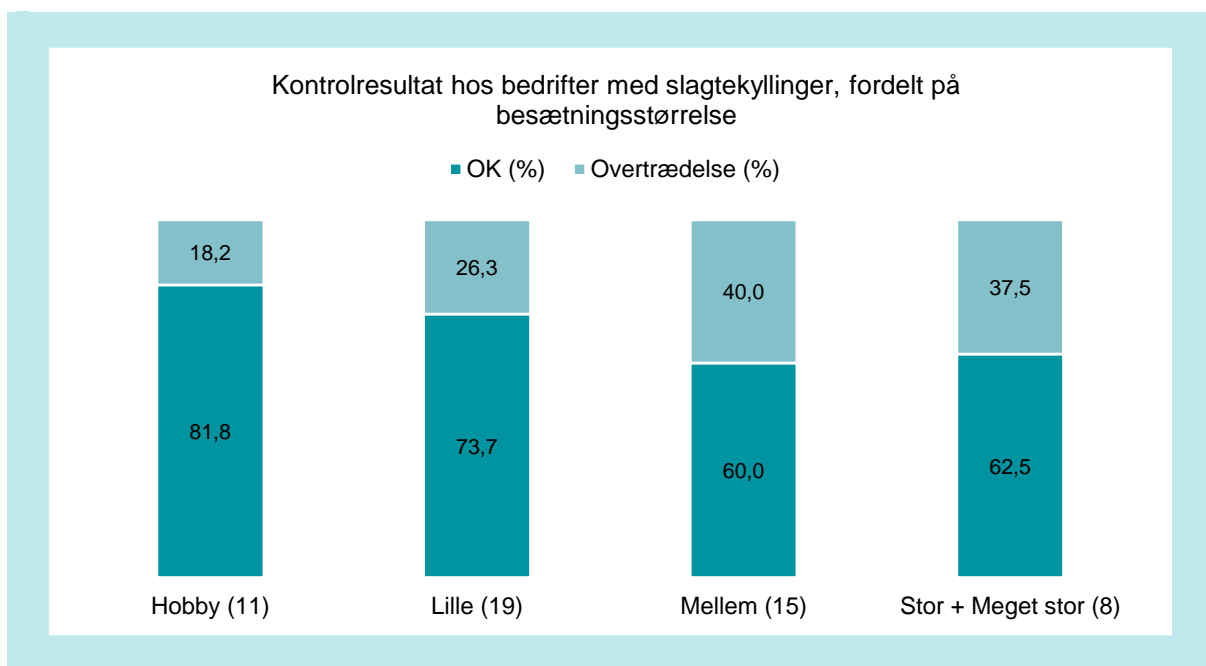
Besætningsstørrelse	Antal dyr	
	Æglæggende høner (årshøner)	Slagtekyllinger (stk. produceret/år)
Hobby	1-30	1-30
Lille	31-500	31-1000
Mellem	501-12.000	1.001-40.000
Stor	12.001-18.000	40.001-80.000
Meget stor	>18.000	>80.000

Som det ses af figur 8.1, var forekomsten af overtrædelser lavest hos bedrifter med enten hobby-hønsehøld eller små besætninger i 2019. Der var en signifikant større andel kontrolbesøg med overtrædelser hos store besætninger (66,7 %) og meget store besætninger (57,7 %) ift. hobby-hønsehøld og små besætninger, hvilket også var gældende i 2018.



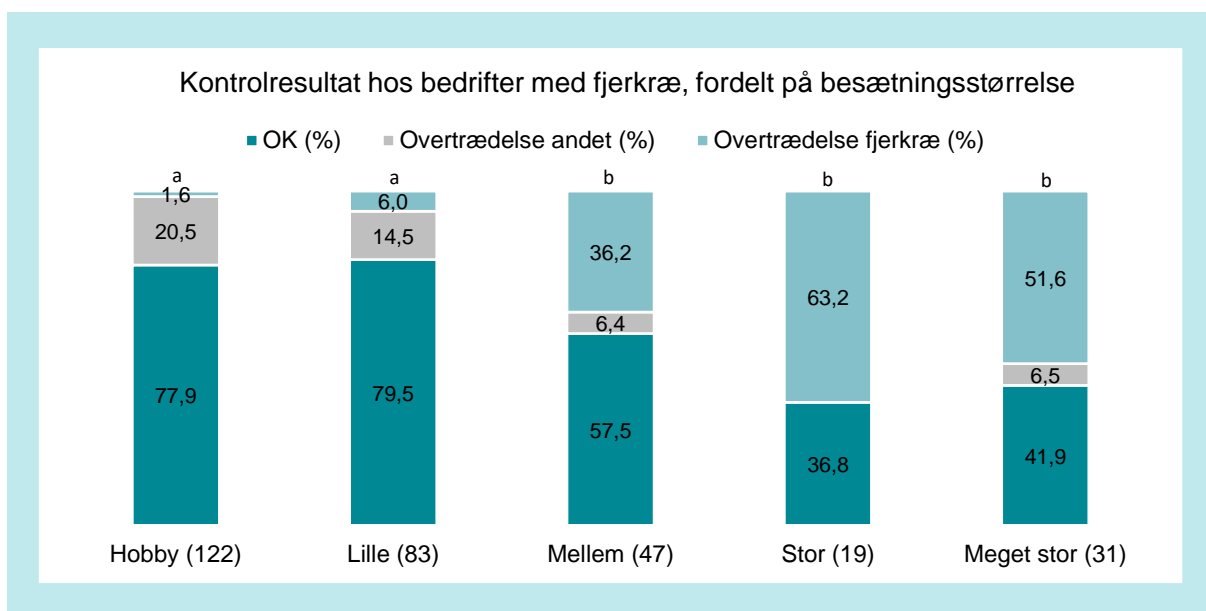
FIGUR 8.1. Kontrolresultat i kontrolår 2019 for kontrollerede bedrifter med ægproduktion fordelt på besætningsstørrelse. Antal kontrolbesøg i hver kategori er angivet i parentes. Besætningsstørrelser med forskellig "a,b" markering angivet over søjlen, har signifikant forskelligt kontrolresultat. Fx er andelen af controlsager med overtrædelser signifikant lavere ved hobbybesætninger (a) i forhold til store besætninger (b), mens hobbybesætninger ikke er signifikant forskellig fra mellemstore besætninger (a,b).

Figur 8.2 viser forekomsten af overtrædelser ved kontrolbesøg hos slagtekyllingeproducenter. For slagtekyllingeproducenterne var der ikke signifikant forskel mellem bedriftsstørrelse, i forhold til hvor ofte der blev konstateret overtrædelser ved kontrollen i 2019, selvom der numerisk set var større andel kontrolbesøg med fejl. Det samme var gældende i 2018.



FIGUR 8.2. Kontrolresultat i kontrolår 2019 for kontrollerede bedrifter med produktion af slagtekyllinger fordelt på besætningsstørrelse. Antal kontrolbesøg i hver kategori er angivet i parentes. Der var ikke signifikant forskel på andel kontrolsager med overtrædelser blandt bedriftstørrelserne.

Figur 8.3 viser kontrolresultatet for alle kontrolbesøg hos økologiske fjerkræproducenter i 2019 (ægproduktion og slagtekyllingeproduktion), og der skelnes her mellem hvilken type af overtrædelse, der blev fundet ved kontrollen; overtrædelse relateret til fjerkræproduktionen, andre typer overtrædelser (herunder overtrædelser vedr. øvrige husdyrproduktioner) eller "OK" kontrol. Hvis en bedrift både havde en besætning med æglæggende høner og en slagtekyllingebesætning i 2019, er det den største besætning, der afgør, hvilken størrelseskategori bedriften er placeret i. Hvis bedriften fx både har en stor besætning af æglæggende høns og en mellemstor slagtekyllingebesætning, kategoriseres den samlede fjerkræbesætning som 'stor'.



FIGUR 8.3. Kontrolresultat i kontrolår 2019 for kontrollerede bedrifter med fjerkræproduktion fordelt på type af overtrædelse og besætningsstørrelse. Antal kontrolbesøg i hver kategori er angivet i parentes. Besætningsstørrelser med forskellig "a,b" markering angivet over søjlen, har signifikant forskelligt kontrolresultat for overtrædelser relateret til fjerkræproduktion. Fx var andel kontrolbesøg med fjerkræovertrædelser signifikant lavere ved hobbybesætninger (a) i forhold til ved mellemstore besætninger (b).

Hos bedrifter med hobby-fjerkræbesætninger og små fjerkræbesætninger, blev der ved hhv. 20,5 % og 14,5 % af kontrolsagerne konstateret overtrædelser, som ikke relaterede sig til fjerkræproduktionen i 2019 (Figur 8.3). Kun hhv. 1,6 % og 6 % af kontrolsagerne hos hobby- og små besætninger havde overtrædelser relateret til fjerkræproduktionen, hvilket var signifikant lavere andele end for mellem, store og meget store fjerkræbesætninger. Her blev der konstateret fjerkrærelaterede overtrædelser ved hhv. 36,2 %, 51,6 % og 63,2 % af kontrolbesøgene i 2019. I 2018 kunne samme statistiske forskelle påvises mellem tilsvarende fjerkræ-besætningsstørrelser.

8.2 Kontrolresultat for økologisk kvægproduktion

I dette afsnit præsenteres resultatet af økologikontrollen i 2019 hos kvægproducenter, det vil sige en opgørelse af overtrædelser konstateret hos bedrifter med indberettet økologisk kvægproduktion, både mælke- og kødkvægproduktion.

I 2019 blev sammenlagt 1.292 af de i alt 4.241 fysiske kontrolbesøg gennemført hos 1.164 bedrifter, der havde økologisk kvægproduktion i kontrolåret.

Det fremgår af nedenstående tabel 8.4, at der i 80,6 % af kontrolsagerne hos bedrifter med økologisk kvægproduktion ikke blev konstateret nogen overtrædelser ("OK" kontrolsager). Den totale overtrædelsesprocent på kontrolsager, hvor der blev konstateret overtrædelser vedrørende kvæg, var 10,1 % i 2019, hvilket ikke er signifikant forskellig fra overtrædelsesprocenten i 2018. Der blev desuden konstateret overtrædelser vedrørende andre forhold ved 9,3 % af kontrolbesøgene.

TABEL 8.4. Kontrolresultat 2019 vedrørende overtrædelser af økologiregler for kvægproduktion fordelt på kontroltype.

	OK		Overtrædelse (kvæg)		Overtrædelse (andet)		Antal kontrolbesøg hos bedrifter med kvægproduktion
	Antal sager	%	Antal sager	%	Antal sager	%	
Årlig kontrol	861	81,8	82	7,8	110	10,5	1053
Uanmeldt årlig kontrol	37	69,8	12	22,6	4	7,6	53
Supplerende kontrol	88	69,3	34	26,8	5	3,9	127
Autorisationskontrol	55	93,2	3	5,1	1	1,7	59
Total	1041	80,6	131	10,1	120	9,3	1.292

Tabel 8.5 viser de fem hyppigst forekommende overtrædelser relateret til økologisk kvægproduktion, konstateret ved fysisk kontrol i 2019, med angivelse af hvor ofte de pågældende overtrædelser blev konstateret i 2018. Da antallet af kontrollerede økologiske bedrifter med kvægproduktion ikke er konstant fra år til år, er det også angivet hvor stor en andel af de kontrollerede bedrifter, overtrædelsen blev konstateret hos.

Overtrædelsen vedrørende utilstrækkelig adgang til bekvem liggeplads af tilstrækkelig størrelse med tilstrækkelig tør strøelse var den hyppigste overtrædelse hos kvægproducenter i både 2018 og 2019, men dog er forekomsten lavere i 2019. I 2019 vedrørte de hyppigste overtrædelser ud over regler vedr. foderets økologistatus samt regler om dyrevelfærd, bl.a. opstaldning af kalve i enkeltbokse, utilstrækkelig adgang til græsning og manglende dyrlæge/behandling.

I bilag 1.4 findes en fuld oversigt over forekomsten af overtrædelser vedrørende økologisk kvægproduktion i 2019 konstateret ved henholdsvis årlig kontrol, årlig uanmeldt kontrol, supplerende kontrol samt autorisationskontrol.

TABEL 8.5. De fem hyppigst forekommende overtrædelser af regler vedrørende økologisk kvægproduktion konstateret ved fysiske kontrolbesøg i 2019, med angivelse af antal konstateringer samt andel af kontrollerede bedrifter i de pågældende år. Med kursiv er angivet antal og andel for tilsvarende overtrædelser i 2018.

Overtrædelse	2019		2018	
	Antal	% af kontrollerede bedrifter	Antal	% af kontrollerede bedrifter med kvæg
Utilstrækkelig adgang til bekvem liggeplads af tilstrækkelig størrelse med tilstrækkelig tør strøelse	20	1,7	27	2,3
Kalve over 1 uge gamle er opstaldet i enkeltboks	20	1,7	12	1,0
Der er fodret med ikke-økologisk ikke-tilladt foder af landbrugsoprindelse	17	1,5	19	1,6
Ikke tilstrækkelig adgang til græsning	16	1,4	12	1,0
Manglende dyrlæge/behandling	10	0,9	10	0,9

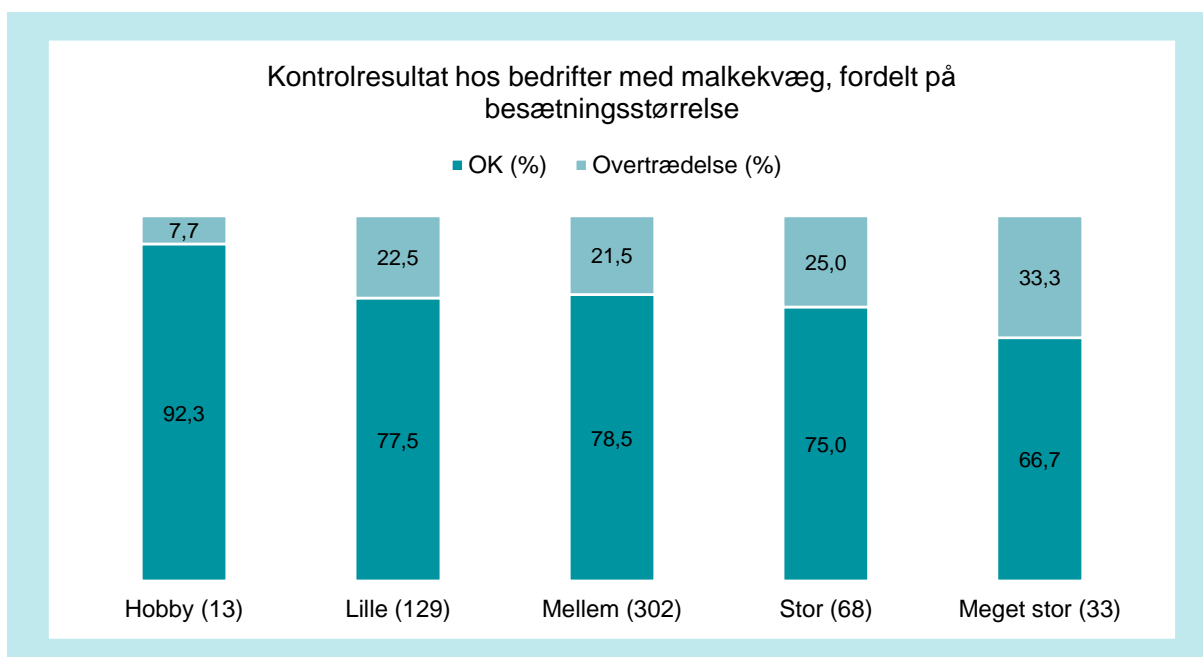
Herunder ses der nærmere på, hvordan overtrædelserne fordeler sig ift. størrelsen på de kontrollerede kvægbesætninger. Her skelnes der mellem bedrifter, der har hhv. malkekvæg eller kødkvæg samt besætningsstørrelsen jf. definitionen i tabel 8.6.

Kontrolresultatet inden for hver type kvægproduktion og besætningsstørrelse i 2019 fremgår af figur 8.4 og 8.5. Her ses udelukkende på, om der har været overtrædelse af økologireglerne på kontrollen, men ikke hvilken type af overtrædelse, det var.

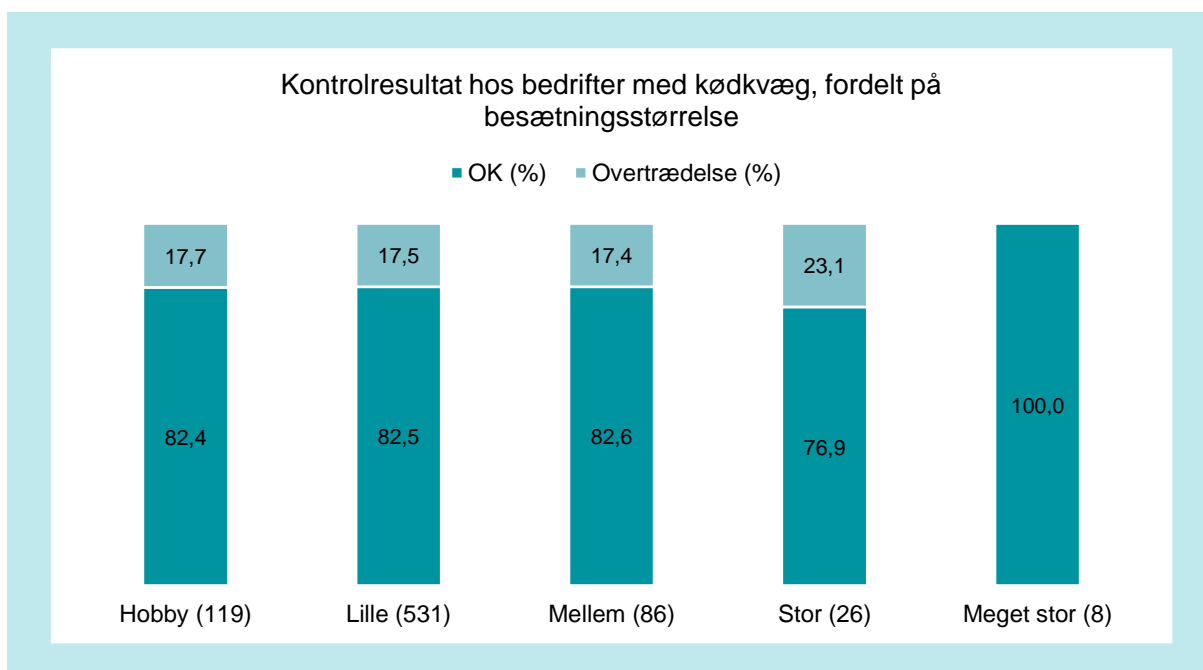
TABEL 8.6. Definition af besætningsstørrelser for mælkeproduktion og kødkvægsproduktion ud fra indberettet produktion af økologiske dyr.

Besætningsstørrelse	Antal dyr	
	Malkekvæg (årskøer)	Kødkvæg (ammekøer)
Hobby	1-2	1-2
Lille	3-100	3-25
Mellem	101-250	26-50
Stor	251-400	51-100
Meget stor	>400	>100

Som det kan ses af figur 8.4, var andelen af kontrolbesøg med overtrædelser i 2019 numerisk set højere hos de større malkekvægs-besætninger end hos de små, dog ikke statistisk set, da overtrædelsesandelen ikke kan påvises signifikant forskellig. Der blev ikke fundet fejl ved kontrolbesøg hos de meget store kødkvægsbesætninger i 2019, og andelen af kontrolbesøg med overtrædelser hos de øvrige kødkvægsbesætningsstørrelser var på samme niveau, og ikke signifikant forskellige.



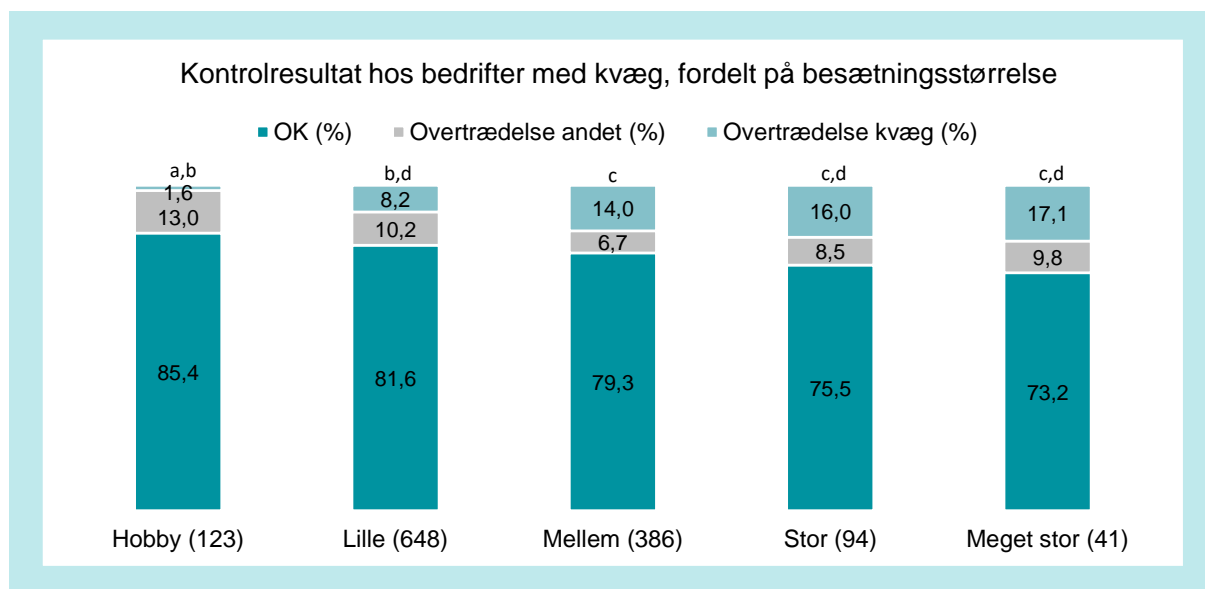
FIGUR 8.4. Kontrolresultat i kontrolår 2019 for kontrollerede bedrifter med mælkeproduktion fordelt på besætningsstørrelse. Antal kontrolbesøg i hver kategori er angivet i parentes. Der var ikke signifikant forskel på andel kontrolsager med overtrædelser blandt bedriftstørrelserne.



FIGUR 8.5. Kontrolresultat i kontrolår 2019 for kontrollerede bedrifter med produktion af kødkvæg fordelt på besætningsstørrelse. Antal kontrolbesøg i hver kategori er angivet i parentes. Der var ikke signifikant forskel på andel kontrolsager med overtrædelser blandt bedriftstørrelserne.

Figur 8.6 viser kontrolresultatet for alle kontrolbesøg hos økologiske kvægproducenter i 2019 (mælkeproduktion og kødkvægsproduktion), og der skelnes her mellem hvilken type af overtrædelse, der blev fundet ved kontrollen; overtrædelse relateret til kvægproduktionen, andre typer overtrædelser (herunder overtrædelser vedr. øvrige husdyrproduktioner) eller "OK" kontrol. Hvis en bedrift både havde en malkekvægsbesætning og en kødkvægsbesætning i 2019, er det den største besætning, der afgør, hvilken størrelseskategori bedriften placeres i. Hvis bedriften

fx både har en stor malkekvægsbesætning og en mellemstor slagtekvægsbesætning, kategoriseres kvægbesætningen som 'stor'.



FIGUR 8.6. Kontrolresultat i kontrolår 2019 for kontrollerede bedrifter med kvægproduktion fordelt på type af overtrædelse og besætningsstørrelse. Antal kontrolbesøg i hver kategori er angivet i parentes. Besætningsstørrelser med forskellig "a,b,c,d" markering angivet over søjlen, har signifikant forskelligt kontrolresultat for overtrædelser relateret til kvægproduktion. Fx var andel kontrolbesøg med kvægovertrædelser signifikant lavere hos hobbybesætninger (a,b) i forhold til ved mellemstore besætninger (c), men ikke signifikant forskellig fra andelen ved små besætninger (b,d).

Andelen af kontrolbesøg hvor der blev konstateret overtrædelser relateret til kvægproduktionen i 2019 var signifikant større hos kvægbesætninger af mellem, stor eller meget stor størrelse (14 til 17 %) i forhold til hos bedrifter med hobbybesætninger (1,6 %). De relativt mange bedrifter med små kvægbesætninger (648 besætninger), havde i 2019 overtrædelser relateret til kvægproduktionen ved 8,2 % af kontrolbesøgene, hvilket var signifikant mindre end de mellemstore besætninger, hvor der var samme type overtrædelser ved 14 % af kontrolbesøgene. Der ikke signifikant forskel på andel kontrolbesøg med kvægrelaterede overtrædelser hos bedrifter med mellem, store og meget store kvægbesætninger.

8.3 Kontrolresultat for økologisk svineproduktion

I dette afsnit præsenteres resultatet af økologikontrollen i 2019 hos svineproducenter, det vil sige en opgørelse af overtrædelser konstateret hos bedrifter med indberettet økologisk svineproduktion, både so- og slagtesvineproduktion.

I 2019 blev sammenlagt 272 af de i alt 4.241 fysiske kontrolbesøg gennemført hos 234 bedrifter, der havde økologisk svineproduktion i kontrolåret.

Det fremgår af nedenstående tabel 8.7, at der i 73,5 % af kontrolsagerne hos bedrifter med økologisk svineproduktion ikke blev konstateret nogen overtrædelser ("OK" kontrolsager). Den totale overtrædelsesprocent på kontrolsager, hvor der blev konstateret overtrædelser vedrørende svin, var 9,9 % i 2019, hvilket ikke er signifikant anderledes end i 2018. Der blev desuden konstateret overtrædelser vedrørende andre forhold ved 16,5 % af kontrolbesøgene.

TABEL 8.7. Kontrolresultat 2019 vedrørende overtrædelser af økologiregler for svineproduktion fordelt på kontroltype.

	OK		Overtrædelse (svin)		Overtrædelse (andet)		Antal kontrolbesøg hos bedrifter med svineproduktion
	Antal sager	%	Antal sager	%	Antal sager	%	
Årlig kontrol	145	72,5	18	9,0	37	18,5	200
Uanmeldt årlig kontrol	6	60,0	1	10,0	3	30,0	10
Supplerende kontrol	29	76,3	7	18,4	2	5,3	38
Autorisationskontrol	20	83,3	1	4,2	3	12,5	24
Total	200	73,5	27	9,9	45	16,5	272

Tabel 8.8 viser de hyppigst forekommende overtrædelser relateret til økologisk svineproduktion, konstateret ved fysisk kontrol i 2019, med angivelse af hvor ofte de pågældende overtrædelser blev konstateret i 2018. Da antallet af kontrollerede økologiske bedrifter med svineproduktion ikke er konstant fra år til år, er det også angivet, hvor stor en andel af de kontrollerede bedrifter, overtrædelser blev konstateret hos.

Overtrædelserne vedrørende manglende dyrlæge/behandling samt overtrædelser relateret til opstaldningen såsom utilstrækkelig adgang til bekvem liggeplads, utilstrækkelig adgang til temperaturregulering og manglende opfyldelse af arealkrav er blandt de hyppigste overtrædelser i 2019.

I bilag 1.5 findes en fuld oversigt over forekomsten af overtrædelser vedrørende økologisk svineproduktion i 2019, konstateret ved henholdsvis årlige kontrol, årlig uanmeldt kontrol, supplerende kontrol samt autorisationskontrol.

TABEL 8.8. De fem hyppigst forekommende overtrædelser af regler vedrørende økologisk svineproduktion konstateret ved fysiske kontrolbesøg i 2019, med angivelse af antal konstateringer samt andel af kontrollerede bedrifter i de pågældende år. Med kursiv er angivet antal og andel for tilsvarende overtrædelser i 2018.

Overtrædelse	2019		2018	
	Antal	% af kontrollerede bedrifter	Antal	% af kontrollerede bedrifter med svin
Manglende dyrlæge/behandling	10	4,3	6	2,6
Utilstrækkelig adgang til bekvem liggeplads af tilstrækkelig størrelse med tilstrækkelig tør strøelse	7	3,0	5	2,2
Svin har ikke adgang til temperaturregulering	5	2,1	7	3,0
Løbegården opfylder ikke arealkravene	5	2,1	0	0,0
Svin har ikke tilstrækkelig adgang til grovfoder eller rodemateriale	4	1,7	7	3,0
Manglende indsættelse i sygesti / for mange dyr i sygesti	4	1,7	5	2,2
Utilstrækkelig hensyntagen til enkelt dyr	4	1,7	4	1,7
Opstaldning (også i løbegård) under uhygiejniske forhold	4	1,7	5	2,2
Arealkravene er ikke overholdt	4	1,7	1	0,4

Herunder ses der nærmere på, hvordan overtrædelserne fordeler sig ift. størrelsen på de kontrollerede svinebesætninger, dvs. der skelnes mellem svineproducenter, der producerer søer og slagtesvin samt besætningsstørrelsen jf. definitionen i tabel 8.9.

Kontrolresultatet inden for hver type svineproduktion og besætningsstørrelse i 2019 fremgår af figur 8.7 og 8.8. Her ses udelukkende på, om der har været overtrædelse af økologireglerne på kontrollen, men ikke hvilken type

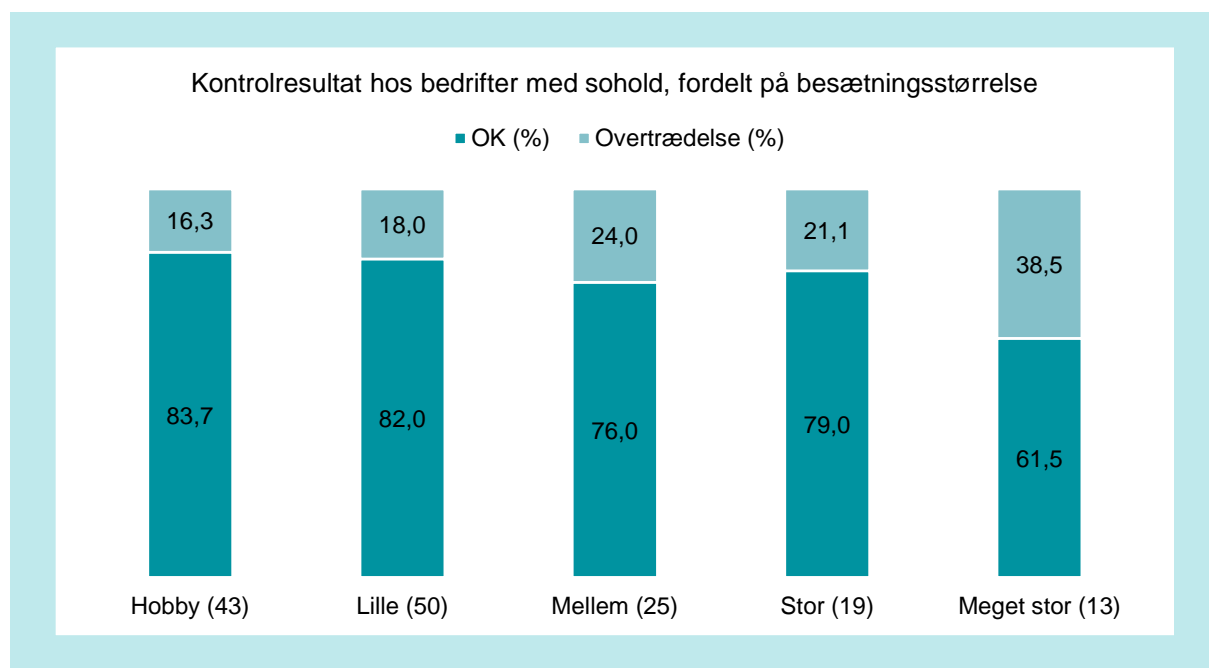
af overtrædelse det var. På grund af et lavt antal (<10) kontrolsager hos 'meget store' og 'store' bedrifter med produktion af slagtesvin er disse to kategorier lagt sammen i figur 8.8.

TABEL 8.9. Definition af besætningsstørrelser for so- og slagtesvineproduktion ud fra indberettet produktion af økologiske dyr.

Besætningsstørrelse	Antal dyr	
	Søer (årssøer)	Slagtesvin (stk. produceret/år)
Hobby	1-2	1-15
Lille	3-70	16-1500
Mellem	71-200	1.501-4.000
Stor	201-400	4.001-20.000
Meget stor	>400	>20.000

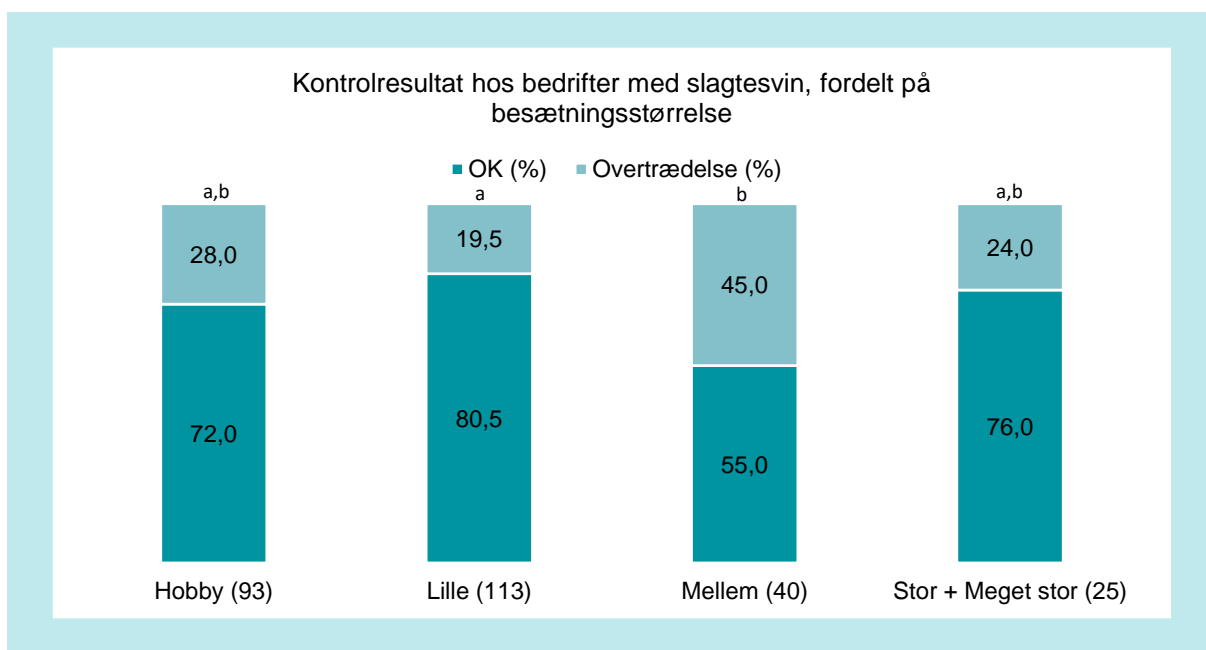
Typisk har alle bedrifter med søer også en produktion af slagtesvin, hvorimod der findes nogle producenter af slagtesvin, som ikke selv har en soproduktion. Det betyder, at på figur 8.7 og figur 8.8, kan den samme producent have overtrædelser på både søer og slagtesvin, og dermed fremgå af begge figurer.

Figur 8.7 viser, at der numerisk var færre kontrolbesøg med overtrædelser hos bedrifter med små sobesætninger end hos bedrifter med større sobesætninger i 2019. Forskellen er dog ikke signifikant.



FIGUR 8.7. Kontrolresultat i kontrolår 2019 for kontrollerede bedrifter med sobesætninger fordelt på besætningsstørrelse. Antal kontrolbesøg i hver kategori er angivet i parentes. Der var ikke signifikant forskel på andel kontrolsager med overtrædelser blandt bedriftstørrelserne.

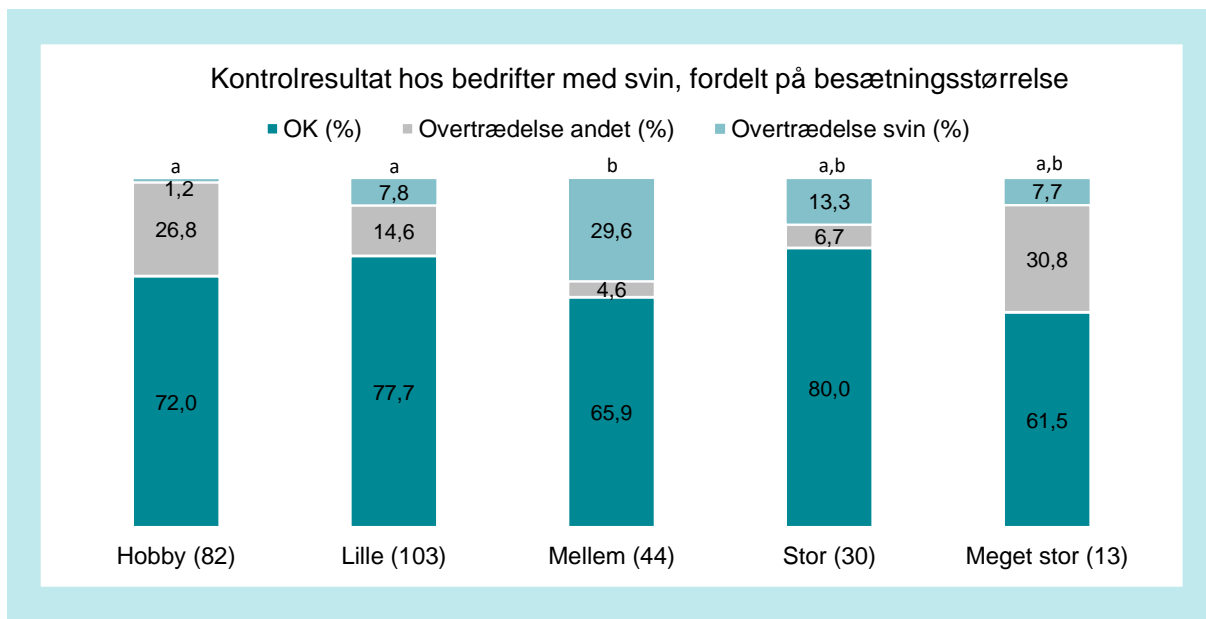
For slagtesvineproducenter, var andelen af kontrolbesøg med overtrædelser størst blandt bedrifter med mellemstore slagtesvinebesætninger (figur 8.8), hvor der blev fundet overtrædelser ved 45 % af kontrolbesøgene i 2019. Dette var signifikant mere end for kontrolbesøg hos bedrifter med små slagtesvinebesætninger.



FIGUR 8.8. Kontrolresultat i kontrolår 2019 for kontrollerede bedrifter med produktion af slagtesvin fordelt på besætningsstørrelse. Antal kontrolbesøg i hver kategori er angivet i parentes. Besætningsstørrelser med forskellig "a,b" markering angivet over søjlen, har signifikant forskelligt kontrolresultat. Fx var andel kontrolbesøg med overtrædelser signifikant lavere ved små besætninger (a) i forhold til ved mellemstore besætninger (b), men ikke i forhold til hobbybesætninger (a,b).

Figur 8.9 viser kontrolresultatet for alle kontrolbesøg hos økologiske svineproducenter i 2019 (so- og slagtesvineproduktion), og der skelnes her mellem hvilken type af overtrædelse, der blev fundet ved kontrollen; overtrædelse relateret til svineproduktionen, andre typer overtrædelser (herunder overtrædelser vedr. øvrige husdyrproduktioner) eller "OK" kontrol. Hvis en bedrift både havde en sobesætning og en slagtesvinebesætning i 2019, er det den største besætning, der afgør, hvilken størrelseskategori bedriften placeres i. Hvis bedriften fx både havde en stor sobesætning og en mellemstor slagtesvinebesætning, kategoriseres svinebesætningen som 'stor'.

Det fremgår af figur 8.9, at der blandt bedrifter med mellemstore svinebesætninger blev fundet overtrædelser vedrørende svineproduktionen ved 29,6 % af kontrolbesøgene, hvilket var en signifikant højere andel end for hobbybesætninger og små besætninger. Andelen af kontrolbesøg med overtrædelser hos bedrifter med meget store svinebesætninger var 38,5 %, men heraf var det kun 7,7 % af kontrolbesøgene, hvor de overtrædelser, der blev konstateret, var relateret til svineproduktionen.



FIGUR 8.9. Kontrolresultat i kontrolår 2019 for kontrollerede bedrifter med svineproduktion fordelt på type af overtrædelse og besætningsstørrelse. Antal kontrolbesøg i hver kategori er angivet i parentes. Der var ikke signifikant forskel på andel controlsager med overtrædelser blandt bedriftstørrelserne. Besætningsstørrelser med forskellig "a,b" markering angivet over søjlen, har signifikant forskelligt kontrolresultat for overtrædelser relateret til svineproduktion. Fx var andel kontrolbesøg med svineovertrædelser signifikant lavere hos hobbybesætninger (a) i forhold til hos mellemstore besætninger (b), men ikke signifikant forskellig fra andelen ved store besætninger (a,b).

Bilag 1. Oversigt over forekomsten af overtrædelser i 2019

Bilag 1.1 Antal overtrædelser af generelle økologiregler.

Kontroltype	Overtrædelse	Antal
Årlig kontrol	Manglende eller mangelfuld årlig indberetning	80
Årlig kontrol	Manglende eller utilstrækkeligt bilag/regnskab	55
Årlig kontrol	Utilstrækkelig dokumentation for afgivelse eller modtagelse af kvælstof	37
Årlig kontrol	Plantelogbog	24
Årlig kontrol	Dyr og/eller produkter fra husdyrproduktionen er solgt med forkert status	22
Årlig kontrol	Der mangler meddelelse af væsentlige ændringer	20
Årlig kontrol	Ændring af omlægningstidspunktet	13
Årlig kontrol	Hele bedriften er ikke under omlægning eller planlagt omlagt	11
Årlig kontrol	Manglende/ufuldstændig husdyrlogbog	11
Årlig kontrol	Manglende omlægning, indberetning og anmeldelse	10
Årlig kontrol	Husdyrhold til eget brug	10
Årlig kontrol	Manglende skel til ikke-økologisk mark	10
Årlig kontrol	Leje/udlejning af bygninger	9
Årlig kontrol	Medicinlogbog	9
Årlig kontrol	Veterinære lægemidler opbevares på bedriften efter endt behandling	8
Årlig kontrol	Økologiske dyr opstaldet på en anden bedrift	7
Årlig kontrol	Afgrøder/udsæd eller alger solgt med forkert status	7
Årlig kontrol	Manglende dokumentation for afgræsning med ikke-økologiske dyr	7
Årlig kontrol	Manglende/ufuldstændig besætningsliste	7
Årlig kontrol	For mange husdyr til eget brug	5
Årlig kontrol	Manglende oplysninger om brug af veterinærmedicin	5
Årlig kontrol	Påbud er ikke efterkommet	5
Årlig kontrol	Tilgang af arealer	4
Årlig kontrol	Etablering eller ophør af et økologisk husdyrhold	4
Årlig kontrol	Manglende/ufuldstændig foderoversigt/foderplan	4
Årlig kontrol	Ugyldig kode	3
Årlig kontrol	Manglende erklæring for GMO-frihed	3
Årlig kontrol	Adskillelse er ikke i orden for produkter	3
Årlig kontrol	Manglende indberetning af producentskifte	2
Årlig kontrol	Husdyrhold til eget brug	2
Årlig kontrol	Salg af dyr/produkter fra husdyrhold til eget brug	2
Årlig kontrol	Anden overtrædelse	2

Årlig kontrol	Afgræsning med ikke-økologiske dyr i mere end 180 dage	2
Årlig kontrol	Heste under hesteordningen	1
Årlig kontrol	Ugyldig kode	1
Årlig kontrol	Der opbevares ikke-tilladte produkter mv. til plante- og husdyrproduktion	1
Årlig kontrol	Adskillelse er ikke i orden for husdyr	1
Årlig kontrol	Utilstrækkelig bistand i forbindelse med kontrol	1
Årlig kontrol	Manglende identifikation af økologiske dyr	1
Uanmeldt årlig kontrol	Manglende eller utilstrækkeligt bilag/regnskab	6
Uanmeldt årlig kontrol	Manglende eller mangelfuld årlig indberetning	4
Uanmeldt årlig kontrol	Plantelogsbog	3
Uanmeldt årlig kontrol	Manglende oplysninger om brug af veterinærmedicin	2
Uanmeldt årlig kontrol	Ugyldig kode	1
Uanmeldt årlig kontrol	Der mangler meddelelse af væsentlige ændringer	1
Uanmeldt årlig kontrol	Leje/udlejning af bygninger	1
Uanmeldt årlig kontrol	For mange husdyr til eget brug	1
Uanmeldt årlig kontrol	Dyr og/eller produkter fra husdyrproduktionen er solgt med forkert status	1
Uanmeldt årlig kontrol	Utilstrækkelig dokumentation for afgivelse eller modtagelse af kvælstof	1
Uanmeldt årlig kontrol	Manglende dokumentation for afgræsning med ikke-økologiske dyr	1
Uanmeldt årlig kontrol	Manglende/ufuldstændig husdyrlogbog	1
Uanmeldt årlig kontrol	Medicinlogbog	1
Uanmeldt årlig kontrol	Manglende/ufuldstændig besætningsliste	1
Uanmeldt årlig kontrol	Der opbevares ikke-tilladte produkter mv. til plante- og husdyrproduktion	1
Uanmeldt årlig kontrol	Veterinære lægemidler opbevares på bedriften efter endt behandling	1
Supplerende kontrol	Manglende eller mangelfuld årlig indberetning	4
Supplerende kontrol	Der mangler meddelelse af væsentlige ændringer	3
Supplerende kontrol	Manglende/ufuldstændig husdyrlogbog	3
Supplerende kontrol	Plantelogsbog	2
Supplerende kontrol	Manglende oplysninger om brug af veterinærmedicin	2
Supplerende kontrol	Dyr og/eller produkter fra husdyrproduktionen er solgt med forkert status	1
Supplerende kontrol	Salg af dyr/produkter fra husdyrhold til eget brug	1
Supplerende kontrol	Manglende eller utilstrækkeligt bilag/regnskab	1
Supplerende kontrol	Manglende/ufuldstændig besætningsliste	1
Supplerende kontrol	Veterinære lægemidler opbevares på bedriften efter endt behandling	1
Supplerende kontrol	Adskillelse er ikke i orden for husdyr	1
Supplerende kontrol	Påbud er ikke efterkommet	1
Supplerende kontrol	Utilstrækkelig bistand i forbindelse med kontrol	1
Supplerende kontrol	Anden overtrædelse	1
Autorisationskontrol	Manglende eller mangelfuld årlig indberetning	9
Autorisationskontrol	Manglende eller utilstrækkeligt bilag/regnskab	9
Autorisationskontrol	Utilstrækkelig dokumentation for afgivelse eller modtagelse af kvælstof	4

Autorisationskontrol	Ændring af omlægningstidspunktet	3
Autorisationskontrol	Leje/udlejning af bygninger	3
Autorisationskontrol	Der mangler meddelelse af væsentlige ændringer	2
Autorisationskontrol	Afgrøder/udsæd eller alger solgt med forkert status	2
Autorisationskontrol	Plantelogbog	2
Autorisationskontrol	Manglende/ufuldstændig husdyrlogbog	2
Autorisationskontrol	Anden overtrædelse	2
Autorisationskontrol	Manglende indberetning af producentskifte	1
Autorisationskontrol	Kravene til adskillelse overholdes ikke (fysisk adskillelse samt adskilte regnskaber)	1
Autorisationskontrol	Dyr og/eller produkter fra husdyrproduktionen er solgt med forkert status	1
Autorisationskontrol	Salg af dyr/produkter fra husdyrhold til eget brug	1
Autorisationskontrol	Manglende/ufuldstændig besætningsliste	1
Autorisationskontrol	Manglende skel til ikke-økologisk mark	1
Autorisationskontrol	Adskillelse er ikke i orden for produkter	1
Administrativ kontrol	Manglende eller mangelfuld årlig indberetning	37
Administrativ kontrol	Påbud er ikke efterkommet	2
Administrativ kontrol	Ændring af omlægningstidspunktet	1
Administrativ kontrol	Manglende/ufuldstændig husdyrlogbog	1
Administrativ kontrol	Medicinlogbog	1

Bilag 1.2 Antal overtrædelser af regler for økologisk planteproduktion og markbrug.

Kontroltype	Overtrædelse	Antal
Årlig kontrol	Manglende tilladelse til at anvende ikke-økologiske frø mv.	12
Årlig kontrol	Manglende anmeldelse ved brug af ikke-økologisk materiale	8
Årlig kontrol	Der er anvendt ikke-økologisk gødning uden tilstrækkelig dokumentation for behov	6
Årlig kontrol	Anden overtrædelse	6
Årlig kontrol	Anvendt ikke tilladt ikke-økologisk gødning eller jordforbedringsmiddel	4
Årlig kontrol	Reglerne om parallelavl overholdes ikke	3
Årlig kontrol	Manglende anmeldelse ved hjemmeproduceret udsæd af ikke-økologisk materiale	2
Årlig kontrol	Anvendelse af plantebeskyttelsesmidler på ikke-produktionsarealer	2
Årlig kontrol	Vinddrift af plantebeskyttelsesmidler fra naboareal /nabosprøjtning	2
Årlig kontrol	Reglerne om tilladt parallelavl af flerårige afgrøder overholdes ikke	1
Årlig kontrol	Manglende anmeldelse/ansøgning ved brug af ikke-økologisk materiale	1
Årlig kontrol	Anvendelse af plantebeskyttelsesmidler på produktionsarealer	1
Unmeldt årlig kontrol	Manglende anmeldelse ved brug af ikke-økologisk materiale	1
Unmeldt årlig kontrol	Der er anvendt ikke-økologisk gødning uden tilstrækkelig dokumentation for behov	1
Unmeldt årlig kontrol	Anvendt ikke tilladt ikke-økologisk gødning eller jordforbedringsmiddel	1
Unmeldt årlig kontrol	Anden overtrædelse	1
Supplerende kontrol	Vinddrift af plantebeskyttelsesmidler fra naboareal /nabosprøjtning	2
Supplerende kontrol	Brug af bejdset udsæd	2
Supplerende kontrol	Anvendt ikke tilladt ikke-økologisk gødning eller jordforbedringsmiddel	1
Supplerende kontrol	Anvendelse af plantebeskyttelsesmidler på produktionsarealer	1
Autorisationskontrol	Manglende anmeldelse/ansøgning ved brug af ikke-økologisk materiale	3
Autorisationskontrol	Manglende tilladelse til at anvende ikke-økologiske frø mv.	2
Autorisationskontrol	Der er anvendt ikke-økologisk gødning uden tilstrækkelig dokumentation for behov	1
Autorisationskontrol	Anvendt mineralsk kvælstofgødning	1
Autorisationskontrol	Anvendt ikke tilladt ikke-økologisk gødning eller jordforbedringsmiddel	1
Autorisationskontrol	Færdigblandet voksemedie	1
Autorisationskontrol	Anvendelse af plantebeskyttelsesmidler på produktionsarealer	1
Autorisationskontrol	Anvendelse af plantebeskyttelsesmidler på ikke-produktionsarealer	1
Autorisationskontrol	Anden overtrædelse	1

Bilag 1.3 Antal overtrædelser af regler for økologisk fjerkræproduktion.

Kontroltype	Overtrædelse	Antal
Årlig kontrol	Ikke tilstrækkelig vegetation, flyverskjul, skygge, ly og læ m.m.	17
Årlig kontrol	Ikke tilfredsstillende velfærd på grund af for mange meget pillede fugle	17
Årlig kontrol	Flokstørrelsen er for stor	10
Årlig kontrol	Ikke tilfredsstillende velfærd på grund af for mange let pillede fugle	10
Årlig kontrol	Udendørsarealet er ikke tilstrækkeligt stort	6
Årlig kontrol	Anden overtrædelse	3
Årlig kontrol	Der er indsat ikke-økologisk fjerkræ, der er over 3 dage gamle	3
Årlig kontrol	Ikke let adgang til foderplads	3
Årlig kontrol	Afstand til nærmeste indgangshul er for stor	3
Årlig kontrol	Utilstrækkeligt dagslys	3
Årlig kontrol	Ikke tilfredsstillende velfærd på grund af for høj dødelighed	3
Årlig kontrol	Ikke daglig adgang til grovfoder	2
Årlig kontrol	Utilstrækkelig adgang til frisk drikkevand	2
Årlig kontrol	Arealkravene er ikke overholdt	2
Årlig kontrol	For få ind- og udgangshuller	2
Årlig kontrol	Objekter som dyrene kan komme til skade på	1
Årlig kontrol	Strømførende tråde m.v. i stald	1
Årlig kontrol	Opstaldning under uhygiejniske forhold	1
Årlig kontrol	Manglende reder	1
Årlig kontrol	Døde dyr er ikke fjernet	1
Årlig kontrol	Utilstrækkeligt sandbadeareal/støvbadningsareal/strøelse	1
Årlig kontrol	For få ind- og udgangshuller	1
Uanmeldt årlig kontrol	Manglende adgang til udeareal	2
Uanmeldt årlig kontrol	Utilstrækkeligt dagslys	2
Uanmeldt årlig kontrol	Udendørsarealet er ikke tilstrækkeligt stort	1
Uanmeldt årlig kontrol	Ikke tilstrækkelig vegetation, flyverskjul, skygge, ly og læ m.m.	1
Uanmeldt årlig kontrol	For få ind- og udgangshuller	1
Uanmeldt årlig kontrol	Høns: manglende siddepinde	1
Uanmeldt årlig kontrol	Flokstørrelsen er for stor	1
Supplerende kontrol	For få ind- og udgangshuller	1
Supplerende kontrol	Ikke tilfredsstillende velfærd på grund af for mange meget pillede fugle	1

Bilag 1.4 Antal overtrædelser af regler for økologisk kvægproduktion.

Kontroltype	Overtrædelse	Antal
Årlig kontrol	Der er fodret med ikke-økologisk ikke-tilladt foder af landbrugsoprindelse	16
Årlig kontrol	Utilstrækkelig adgang til bekvem liggeplads af tilstrækkelig størrelse med tilstrækkelig tør strøelse	8
Årlig kontrol	Der er indsat ikke-økologiske dyr, der har født	7
Årlig kontrol	Manglende genomlægning efter start på 4. behandling	7
Årlig kontrol	Manglende dyrlæge/behandling	7
Årlig kontrol	Ikke tilstrækkelig adgang til græsning	6
Årlig kontrol	Strømførende tråde m.v. i stald	6
Årlig kontrol	Der er indsat flere ikke-økologiske dyr end tilladt	5
Årlig kontrol	Ikke let adgang til foderplads	5
Årlig kontrol	Kalve over 1 uge gamle er opstaldet i enkeltboks	5
Årlig kontrol	Der er indsat ikke-økologiske dyr til opfedning	4
Årlig kontrol	Manglende overholdelse af tilbageholdelsestiden efter sidste behandling	4
Årlig kontrol	Utilstrækkelig hensyntagen til enkelt dyr	4
Årlig kontrol	Reglerne om parallelavl overholdes ikke	3
Årlig kontrol	Dyr i dårlig foderstand / uegnet foder	3
Årlig kontrol	Inventar som dyrene kan komme til skade på	3
Årlig kontrol	Der er indsat dyr med specifikke sygdomme eller sundhedsproblemer	2
Årlig kontrol	Dyrene er fodret med mere end 20 % 1. års omlægningsfoder fra egen bedrift	2
Årlig kontrol	Objekter som dyrene kan komme til skade på	2
Årlig kontrol	Kalves suttebehov er ikke opfyldt	2
Årlig kontrol	Anden overtrædelse	2
Årlig kontrol	Mælkefodringsperioden overholdes ikke	1
Årlig kontrol	Foder indeholder ikke-tilladte ingredienser og tilsætningsstoffer	1
Årlig kontrol	Anvendte hormoner	1
Årlig kontrol	Veterinære lægemidler - anvendt forebyggende	1
Årlig kontrol	Manglende indsættelse i sygeboks / for mange dyr i sygeboks	1
Årlig kontrol	Afhorning uden tilladelse fra Landbrugsstyrelsen	1
Årlig kontrol	Utilstrækkelig ly og læ i vinterperioden for udegående dyr	1
Årlig kontrol	For små sengebåse	1
Årlig kontrol	Tøjring af dyr - både på græs og i stald	1
Årlig kontrol	Krav til slutfedning på stald er ikke overholdt	1
Årlig kontrol	Arealkravene er ikke overholdt	1
Årlig kontrol	Opstaldning indendørs med mere end 50 pct. spaltegulv	1
Årlig kontrol	Utilstrækkeligt antal sengebåse	1
Uanmeldt årlig kontrol	Ikke tilstrækkelig adgang til græsning	3
Uanmeldt årlig kontrol	Utilstrækkelig adgang til bekvem liggeplads af tilstrækkelig størrelse med tilstrækkelig tør strøelse	3

Uanmeldt årlig kontrol	Der er indsat flere ikke-økologiske dyr end tilladt	2
Uanmeldt årlig kontrol	Dyr i dårlig foderstand / uegnet foder	2
Uanmeldt årlig kontrol	Utilstrækkeligt antal sengebåse	2
Uanmeldt årlig kontrol	Der er indsat ikke-økologiske dyr, der har født	1
Uanmeldt årlig kontrol	Der er indsat ikke-økologiske dyr til opfedning	1
Uanmeldt årlig kontrol	Manglende genomlægning efter start på 4. behandling	1
Uanmeldt årlig kontrol	Opstaldning indendørs med mere end 50 pct. spaltegulv	1
Uanmeldt årlig kontrol	Kalves suttebehov er ikke opfyldt	1
Uanmeldt årlig kontrol	Kalve over 1 uge gamle er opstaldet i enkeltboks	1
Uanmeldt årlig kontrol	Anden overtrædelse	1
Supplerende kontrol	Kalve over 1 uge gamle er opstaldet i enkeltboks	13
Supplerende kontrol	Utilstrækkelig adgang til bekvem liggeplads af tilstrækkelig størrelse med tilstrækkelig tør strøelse	9
Supplerende kontrol	Ikke tilstrækkelig adgang til græsning	7
Supplerende kontrol	Kalves suttebehov er ikke opfyldt	5
Supplerende kontrol	Manglende dyrlæge/behandling	3
Supplerende kontrol	Utilstrækkelig adgang til frisk drikkevand	2
Supplerende kontrol	Arealkravene er ikke overholdt	2
Supplerende kontrol	Kalve opstaldet uden at kunne se og røre andre kalve	2
Supplerende kontrol	Reglerne om parallelavl overholdes ikke	1
Supplerende kontrol	Der er indsat flere ikke-økologiske dyr end tilladt	1
Supplerende kontrol	Mælkefodringsperioden overholdes ikke	1
Supplerende kontrol	Ikke let adgang til foderplads	1
Supplerende kontrol	Veterinære lægemidler - dyrlægen har ikke stillet en diagnose/selvmedicinering	1
Supplerende kontrol	Manglende indsættelse i sygeboks / for mange dyr i sygeboks	1
Supplerende kontrol	Utilstrækkeligt græsdække på græsningsareal	1
Supplerende kontrol	Utilstrækkelig ly og læ i vinterperioden for udegående dyr	1
Supplerende kontrol	Inventar som dyrene kan komme til skade på	1
Supplerende kontrol	Utilstrækkeligt dagslys	1
Supplerende kontrol	Tøjring af dyr - både på græs og i stald	1
Supplerende kontrol	Overtrædelse af betingelser for tilladelse til opbinding af kvæg	1
Supplerende kontrol	Utilstrækkeligt antal sengebåse	1
Supplerende kontrol	Forhold omkring kælvning overholdes ikke	1
Supplerende kontrol	Krav til kvæg i bindestald ikke opfyldt	1
Autorisationskontrol	Utilstrækkelig hensyntagen til enkelt dyr	2
Autorisationskontrol	Der er indsat dyr med specifikke sygdomme eller sundhedsproblemer	1
Autorisationskontrol	Der er fodret med ikke-økologisk ikke-tilladt foder af landbrugsoprindelse	1
Autorisationskontrol	Fodring under uhygiejniske forhold	1
Autorisationskontrol	Utilstrækkelig adgang til frisk drikkevand	1
Autorisationskontrol	Utilstrækkelig ly og læ i vinterperioden for udegående dyr	1

Autorisationskontrol	Forhold omkring kælvning overholdes ikke	1
Autorisationskontrol	Kalves suttebehov er ikke opfyldt	1
Autorisationskontrol	Kalve over 1 uge gamle er opstaldet i enkeltboks	1
Administrativ kontrol	Der er fodret med ikke-økologisk ikke-tilladt foder af landbrugsoprindelse	1
Administrativ kontrol	Dyr i dårlig foderstand / uegnet foder	1

Bilag 1.5 Antal overtrædelser af regler for økologisk svineproduktion.

Kontroltype	Overtrædelse	Antal
Årlig kontrol	Manglende dyrlæge/behandling	6
Årlig kontrol	Løbegården opfylder ikke arealkravene	4
Årlig kontrol	Manglende indsættelse i sygesti / for mange dyr i sygesti	3
Årlig kontrol	Opstaldning (også i løbegård) under uhygiejniske forhold	3
Årlig kontrol	Svin har ikke tilstrækkelig adgang til grovfoder eller rodemateriale	2
Årlig kontrol	Utilstrækkelig hensyntagen til enkelt dyr	2
Årlig kontrol	Inventar som dyrene kan komme til skade på	2
Årlig kontrol	Arealkravene er ikke overholdt	2
Årlig kontrol	Svin har ikke adgang til temperaturregulering	2
Årlig kontrol	Utilstrækkelig adgang til bekvem liggeplads af tilstrækkelig størrelse med tilstrækkelig tør strøelse	2
Årlig kontrol	Der er indsat ikke-økologiske dyr til opfedning	1
Årlig kontrol	Der er fodret med ikke-økologisk ikke-tilladt foder af landbrugsoprindelse	1
Årlig kontrol	Dyr i dårlig foderstand / uegnet foder	1
Årlig kontrol	Dyrene er fodret med mere end 30 % omlægningsfoder fra anden bedrift	1
Årlig kontrol	Ikke let adgang til foderplads	1
Årlig kontrol	Manglende overholdelse af tilbageholdelsestiden efter sidste behandling	1
Årlig kontrol	Veterinære lægemidler - dyrlægen har ikke udskrevet recept til specifikke enkelt dyr/identificerede flokke af dyr	1
Årlig kontrol	Veterinære lægemidler - dyrlægen har ikke stillet en diagnose/selvmedicinering	1
Årlig kontrol	Ikke tilstrækkelig adgang til udeareal for avlssvin	1
Årlig kontrol	Løbegårdens temperatur og luftskifte svarer ikke til udendørs klima	1
Årlig kontrol	Anden overtrædelse	1
Uanmeldt årlig kontrol	Utilstrækkelig adgang til bekvem liggeplads af tilstrækkelig størrelse med tilstrækkelig tør strøelse	2
Uanmeldt årlig kontrol	Fodring under uhygiejniske forhold	1
Uanmeldt årlig kontrol	Svin har ikke tilstrækkelig adgang til grovfoder eller rodemateriale	1
Uanmeldt årlig kontrol	Utilstrækkelig adgang til frisk drikkevand	1
Uanmeldt årlig kontrol	Manglende dyrlæge/behandling	1
Uanmeldt årlig kontrol	Utilstrækkelig hensyntagen til enkelt dyr	1
Uanmeldt årlig kontrol	Ikke tilstrækkelig adgang til udeareal for avlssvin	1
Uanmeldt årlig kontrol	Opstaldning (også i løbegård) under uhygiejniske forhold	1
Uanmeldt årlig kontrol	Svin har ikke adgang til temperaturregulering	1
Uanmeldt årlig kontrol	Anden overtrædelse	1
Supplerende kontrol	Manglende dyrlæge/behandling	3
Supplerende kontrol	Utilstrækkelig adgang til bekvem liggeplads af tilstrækkelig størrelse med tilstrækkelig tør strøelse	3
Supplerende kontrol	Svin har ikke adgang til temperaturregulering	2
Supplerende kontrol	Der er fodret med ikke-økologisk ikke-tilladt foder af landbrugsoprindelse	1
Supplerende kontrol	Svin har ikke tilstrækkelig adgang til grovfoder eller rodemateriale	1

Supplerende kontrol	Veterinære lægemidler - dyrlægen har ikke stillet en diagnose/selvmedicinering	1
Supplerende kontrol	Manglende indsættelse i sygesti / for mange dyr i sygesti	1
Supplerende kontrol	Utilstrækkelig hensyntagen til enkelt dyr	1
Supplerende kontrol	Ikke tilstrækkelig adgang til udeareal for avlssvin	1
Supplerende kontrol	Inventar som dyrene kan komme til skade på	1
Supplerende kontrol	Arealkravene er ikke overholdt	1
Supplerende kontrol	Løbegården opfylder ikke arealkravene	1
Supplerende kontrol	Manglende adgang til løbegård i vinterhalvåret	1
Autorisationskontrol	Arealkravene er ikke overholdt	1
Autorisationskontrol	Der er mere end 50 pct. spalter i løbegården	1

Bilag 1.6 Antal overtrædelser af regler for økologisk husdyrproduktion for øvrige dyrearter.

Husdyrproduktion	Overtrædelse	Antal
Får og geder	Der er fodret med ikke-økologisk ikke-tilladt foder af landbrugsoprindelse	9
Får og geder	Der er indsat ikke-økologiske dyr, der har født	3
Får og geder	Veterinære lægemidler - dyrlægen har ikke stillet en diagnose/selvmedicinering	2
Får og geder	Manglende dyrlæge/behandling	2
Får og geder	Utilstrækkelig hensyntagen til enkelt dyr	2
Får og geder	Halekupering af lam uden tilladelse fra Landbrugsstyrelsen	2
Får og geder	Reglerne om parallelavl overholdes ikke	1
Får og geder	Der er indsat flere ikke-økologiske dyr end tilladt	1
Får og geder	Der er indsat ikke-økologiske dyr til opfodning	1
Får og geder	Der er indsat ikke-økologiske dyr over aldersgrænsen ved førstegangsetablering	1
Får og geder	Foder indeholder ikke-tilladte ingredienser og tilsætningsstoffer	1
Får og geder	Objekter som dyrene kan komme til skade på	1
Heste	Der er fodret med ikke-økologisk ikke-tilladt foder af landbrugsoprindelse	3
Heste	Utilstrækkelig ly og læ i vinterperioden for udegående dyr	1
Hjortedyr	Der er fodret med ikke-økologisk ikke-tilladt foder af landbrugsoprindelse	1
Hjortedyr	Ikke tilstrækkelig adgang til græsning	1
Bier	Krav til bigårdens placering er ikke overholdt	1
Kaniner	Dyrene holdes ikke i grupper	1



Landbrugsstyrelsen
Nyropsgade 30
1780 København V

www.lbst.dk